Ведомость основных комплектов чертежей

Обозначение	Наименование	Примечание
1907 – АИ	Интерьеры	

Ведомость ссылочных и прилагаемых документов

Лист	Наименование	Примечание
1	Ссылочных документов нет	
2	Прилагаемых документов нет	

Ведомость чертежей основного комплекта

Лист	Наименование	Примечание
1	Общие данные	
2	План расстановки мебели. 1 этаж	
3	План расстановки мебели. 2 этаж	
4	План расстановки мебели. 3 этаж	
5	План с маркировкой дверей и напольных покрытий. Техподполье	
6	План с маркировкой дверей и напольных покрытий. 1 этаж	
7	План с маркировкой дверей и напольных покрытий. 2 этаж	
8	План с маркировкой дверей и напольных покрытий. 3 этаж	
9	Фрагменты планов раскладки плитки на лестничных клетках	
10	План отделки стен. Техподполье	
11	План отделки стен. 1 этаж	
12	План отделки стен. 2 этаж	
13	План отделки стен. 3 этаж	
14	План отделки потолков. Техподполье	
15	План отделки потолков. 1 этаж	
16	План отделки потолков. 2 этаж	
17	План отделки потолков. 3 этаж	
18	План привязки светильников. Техподполье	
19	План привязки светильников. 1 этаж	
20	План привязки светильников. 2 этаж	
21	План привязки светильников. 3 этаж	
22	План привязки электрического оборудования. Техподполье	
23	План привязки электрического оборудования. 1 этаж	
24	План привязки электрического оборудования. 2 этаж	
25	План привязки электрического оборудования. 3 этаж	
26	План привязки слаботочного оборудования. Техподполье	
27	План привязки слаботочного оборудования. 1 этаж	
28	План привязки слаботочного оборудования. 2 этаж	
29	План привязки слаботочного оборудования. 3 этаж	

Ведомость чертежей основного комплекта (продолжение)

Лист	Наименование	Примечание
30	План зашивки приборов отопления. 1 этаж	
31	План зашивки приборов отопления. 2 этаж	
32	План зашивки приборов отопления. 3 этаж	
33	План расстановки ростомеров и элементов навигации. 1 этаж	
34	План расстановки ростомеров и элементов навигации. 2 этаж	
35	План расстановки ростомеров и элементов навигации. 3 этаж	
36	Развертки стен помещений буфетных, 128	
37	Развертки стен помещений 133, 136	
38	Развертки стен помещений 137, 139, 140	
39	Развертки стен помещений 141, 142, 143	
40	Развертки стен помещения 144	
41	Развертки стен помещений 145, 146, 148	
42	Развертки стен помещений 150, 151, 152	
43	Развертки стен помещений 153, 154	
44	Развертки стен помещений 138, 138.1, 235а	
45	Развертки стен помещения 105, 110, 115	
46	Развертки стен помещения 120, 125	
47	Развертки стен помещения 205, 210, 215	
48	Развертки стен помещения 220, 225	
49	Развертки стен помещения 305, 308	
50	Развертки стен помещения 314, 318	
51	Развертки стены вестибюля. Решение входа в раздевальню	
52	Схема расстановки и спецификация сантехнического оборудования	
	и оборудования для МГН	
53	Схема расстановки сантехнических перегородок в	
	туалетных групповых ячеек	
54	Спецификация оборудования	
55	Спецификация заполнения дверных проемов	
56	Спецификация заполнения дверных проемов (продолжение)	
57	Ведомость отделки помещений. 1 этаж	
58	Ведомость отделки помещений (продолжение). 1 этаж	
59	Ведомость отделки помещений. 2 этаж	
60	Ведомость отделки помещений. 3 этаж	
61	Спецификация элементов навигации. 1 этаж	
62	Спецификация элементов навигации. 2 этаж	
63	Спецификация элементов навигации. 3 этаж	
64	Спецификация игрового оборудования в коридоре 1 этажа	
65	Спецификация игрового оборудования в коридоре 2 этажа	
66	Спецификация игрового оборудования в коридоре 3 этажа	
67	Габаритные размеры мебели	

Общие указания

1. Дизайн-проект интерьеров разработан на основании технического задания на проектирование, утвержденного заказчиком – ООО ГП-МО .
   За основу для разработки дизайн-проекта взят проект дошкольной образовательной организации (ДОО) на 350 мест в составе ЖК «Одинцово-1»", расположенный по адресу: г. Одинцово-1 (бывший военный городок N315) городского поселения Одинцово, Одинцовского муниципального района Московской области.

2. За условную отметку 0,000 принимается отметка чистого пола каждого этажа здания.

3. Площади под отделку даны без повышающих коэффициентов.

4. Указания по монтажу:
   - коммуникации канализации и водоснабжения зашиваются ГКЛВ по мет.каркасу;
   - проект предусматривает зашивку листами гипсокартона толщиной 9.5мм из расчета в 2 слоя;
   - крепление сантехнического оборудования в местах зашивок из ГКЛВ выполняется с применением влагостойкой фанеры, а также путем установки дополнительных направляющих между стоечными профилями.

5. Указания по укладке полов:
   - перед укладкой керамической плитки нижележащий слой очищается от мусора, выставляются маяки. Основания под плиточные облицовки должны быть ровные;
   - для декорирования компенсационных зазоров по границе двух смежных покрытий предусмотрен Т-образный профиль;
   - стыки натурального линолеума после укладки должны быть проварены шнуром в цвет покрытия;

6. Указания по выполнению декоративных элементов перед входом в групповые:
   - на выровненном участке стены установить гибкий профиль Profinal Curve PRFAACV 10 согласно схеме;
   - заполнить получившуюся фигуру штукатуркой по сетке на глубину 8мм;
   - осуществить последующую отделку под покраску.

7. Электроустановочные изделия:
   - все розетки устанавливаются на высоте +1,800 от чистого пола до центра рамки, если нет специальных указаний;
   - в зонах повышенной влажности устанавливаваются влагозащищенные розетки и светильники со степенью защиты оболочки электрооборудования не менее IP44;
   - все выключатели устанавливаются на высоте +1,800 от чистого пола до центра рамки, если нет специальных указаний.

Согласовано:

Взам. инв. N

Подпись и дата

Инв. N подл.

Изм.	Кол.уч.	Лист	Nдок.	Подпись	Дата
Проектир.		Соловьева			
Н.контр.		Соловьева			
ГАП		Смирнов			

1907 – АИ

Жилая застройка с объектами социальной, коммерческой и инженерной инфраструктуры по адресу: г.Одинцово-1(бывший военный городок №315) городского поселения Одинцово, Одинцовского муниципального района Московской области

ДОО корпус 2.3

Стадия	Лист	Листов
Р	1	

Общие данные

ООО "ХЭДС ГРУПП"

Формат А2

План расстановки мебели. М1:100
1 этаж

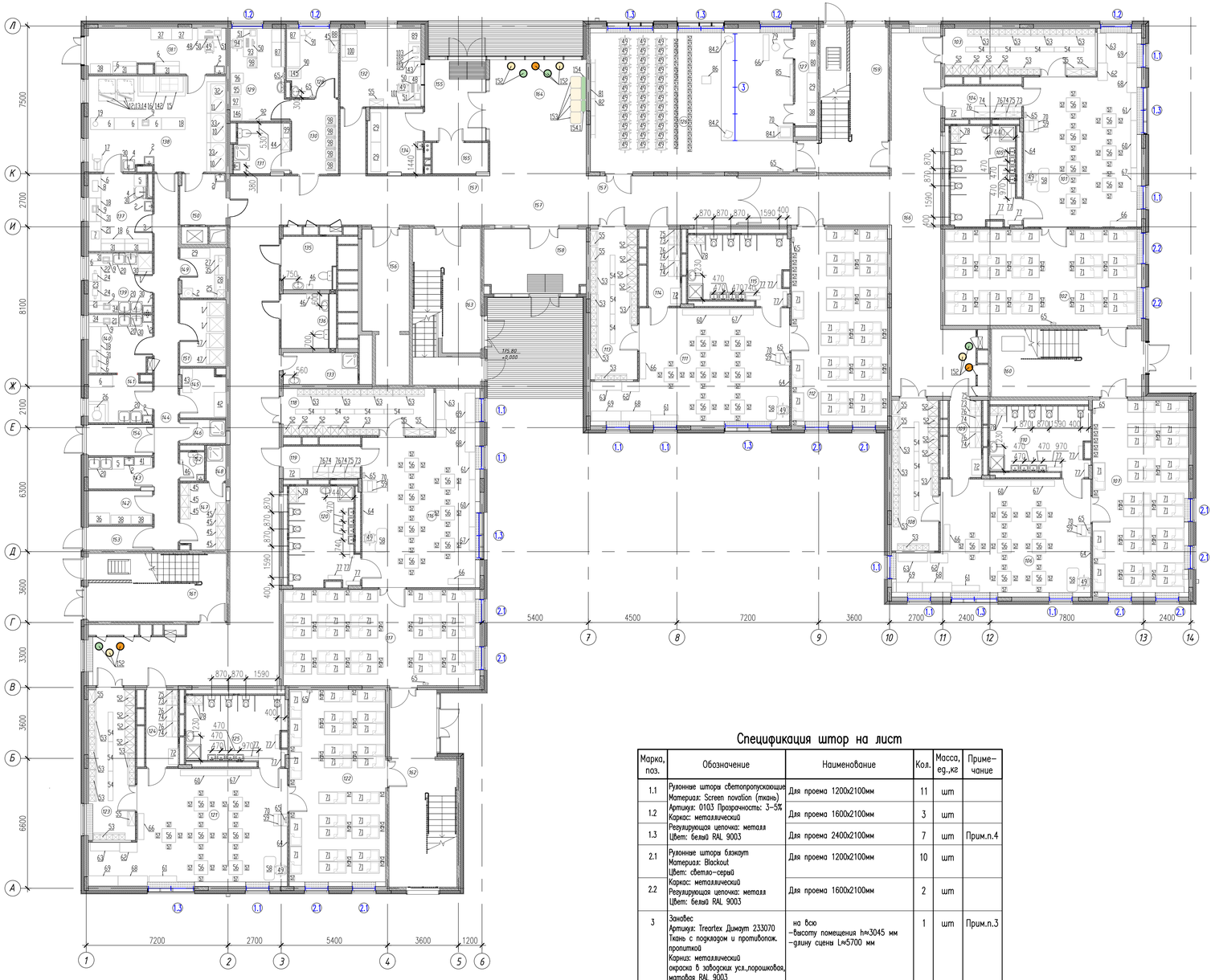

Экспликация помещений

Номер поме-щения	Наименование	Площадь, м²	Категория помещения по СП 12.13130.2009
101	Групповая	51,5	–
102	Спальная	49,0	–
103	Раздевальная	18,4	–
104	Буфетная	6,5	–
105	Туалетная	16,0	–
106	Групповая	51,5	–
107	Спальная	49,0	–
108	Раздевальная	18,4	–
109	Буфетная	6,4	–
110	Туалетная	16,0	–
111	Групповая	51,5	–
112	Спальная	49,0	–
113	Раздевальная	18,4	–
114	Буфетная	6,4	–
115	Туалетная	16,0	–
116	Групповая	51,5	–
117	Спальная	49,0	–
118	Раздевальная	18,4	–
119	Буфетная	6,5	–
120	Туалетная	16,0	–
121	Групповая	51,6	–
122	Спальная	49,0	–
123	Раздевальная	18,4	–
124	Буфетная	6,4	–
125	Туалетная	16,0	–
126	Зал для музыкальных занятий	75,2	–
127	Кладовая при зале	5,7	В4
128	Процедурный кабинет	9,3	–
129	Медицинский кабинет	13,2	–
130	Коридор	9,1	–
131	Туалет с местом для приготовления дезинфекционных растворов	7,5	–
132	Охрана	16,4	–
133	Помещение уборочного инвентаря	6,3	В4
134	Дворницкая	9,6	–

Экспликация помещений (продолжение)

Номер поме-щения	Наименование	Площадь, м²	Категория помещения по СП 12.13130.2009
135	Санузел для МГН (для посетителей)	7,6	–
136	Санузел персонала	7,8	–
137	Холодный цех	12,6	–
138	Горячий цех	33,8	–
138.1	Экспедиция	16,5	–
139	Мясо-рыбный цех	10,1	–
140	Овощной цех	9,6	–
141	Цех первичной обработки овощей	7,7	–
142	Кладовая овощей	5,7	В4
143	Моечная оборотной тары	5,3	–
144	Коридор	23,0	–
145	Кладовая сухих продуктов	5,9	В4
146	Помещение уборочного инвентаря	2,9	В4
147	Помещение персонала	8,1	–
148	Душевая	1,8	–
149	Моечная кухонной посуды	6,0	–
150	Раздаточная с подъемником для пищи	6,3	–
151	Помещение холодильных шкафов	8,1	–
152	Туалет	1,9	–
153	Загрузка	3,9	В3
154	Тамбур	5,3	–
155	Тамбур	12,8	–
156	Лифтовый холл	12,3	–
157	Коридор	147,4	–
158	Тамбур	17,2	–
159	Лестничная клетка	26,4	–
160	Лестничная клетка	26,2	–
161	Лестничная клетка	23,2	–
162	Лестничная клетка	31,3	–
163	Лестничная клетка	26,2	–
164	Вестибюль	29,0	–
165	Помещение временного хранения колясок и детского траспорта	4,6	–
166	Коридор	72,4	–

Спецификация штор на лист

Марка, поз.	Обозначение	Наименование	Кол.	Масса, ед.,кг	Приме-чание
1.1	Рулонные шторы светопропускающие Материал: Screen novation (ткань) Артикул: 0103 Прозрачность: 3–5% Каркас: металлический Регулирующая цепочка: металл Цвет: белый RAL 9003	Для проема 1200х2100мм	11	шт	
1.2		Для проема 1600х2100мм	3	шт	
1.3		Для проема 2400х2100мм	7	шт	Прим.п.4
2.1	Рулонные шторы блэкаут Материал: Blackout Цвет: светло-серый Каркас: металлический Регулирующая цепочка: металл Цвет: белый RAL 9003	Для проема 1200х2100мм	10	шт	
2.2		Для проема 1600х2100мм	2	шт	
3	Занавес Артикул: Treartex Димаут 233070 Ткань с подкладом и противопож. пропиткой Карниз: металлический окраска в заводских усл.,порошковая, матовая RAL 9003 крепление – потолочное	на всю –высоту помещения h≈3045 мм –длину сцены L≈5700 мм	1	шт	Прим.п.3

Условные обозначения

101 – номер помещения по экспликации

1.1 – тип штор

– шторы рулонные

1. Спецификацию оборудования см. лист 41.
2. Сантехническое оборудование на планах условно не замаркировано, но учтено в спецификации на листе 40.
3. Размер занавеса для сцены уточнить по месту.
4. При установке рулонных штор на окна с большими проемами – применять 2 полотна по 1,2м каждый.

Изм.	Кол.уч.	Лист	Nдок.	Подпись	Дата
Проектир.	Соловьева				
Н.контр.	Соловьева				
ГАП	Смирнов				

1907 – АИ

Жилая застройка с объектами социальной, коммерческой и инженерной инфраструктуры по адресу: г.Одинцово-1(бывший военный городок №315) городского поселения Одинцово, Одинцовского муниципального района Московской области

ДОО корпус 2.3

Стадия	Лист	Листов
Р	2	

План расстановки мебели 1 этаж

ООО "ХЭДС ГРУПП"

Согласовано:

Взам. инв. N

Подпись и дата

Инв. N подл.

План расстановки мебели. М1:100
2 этаж

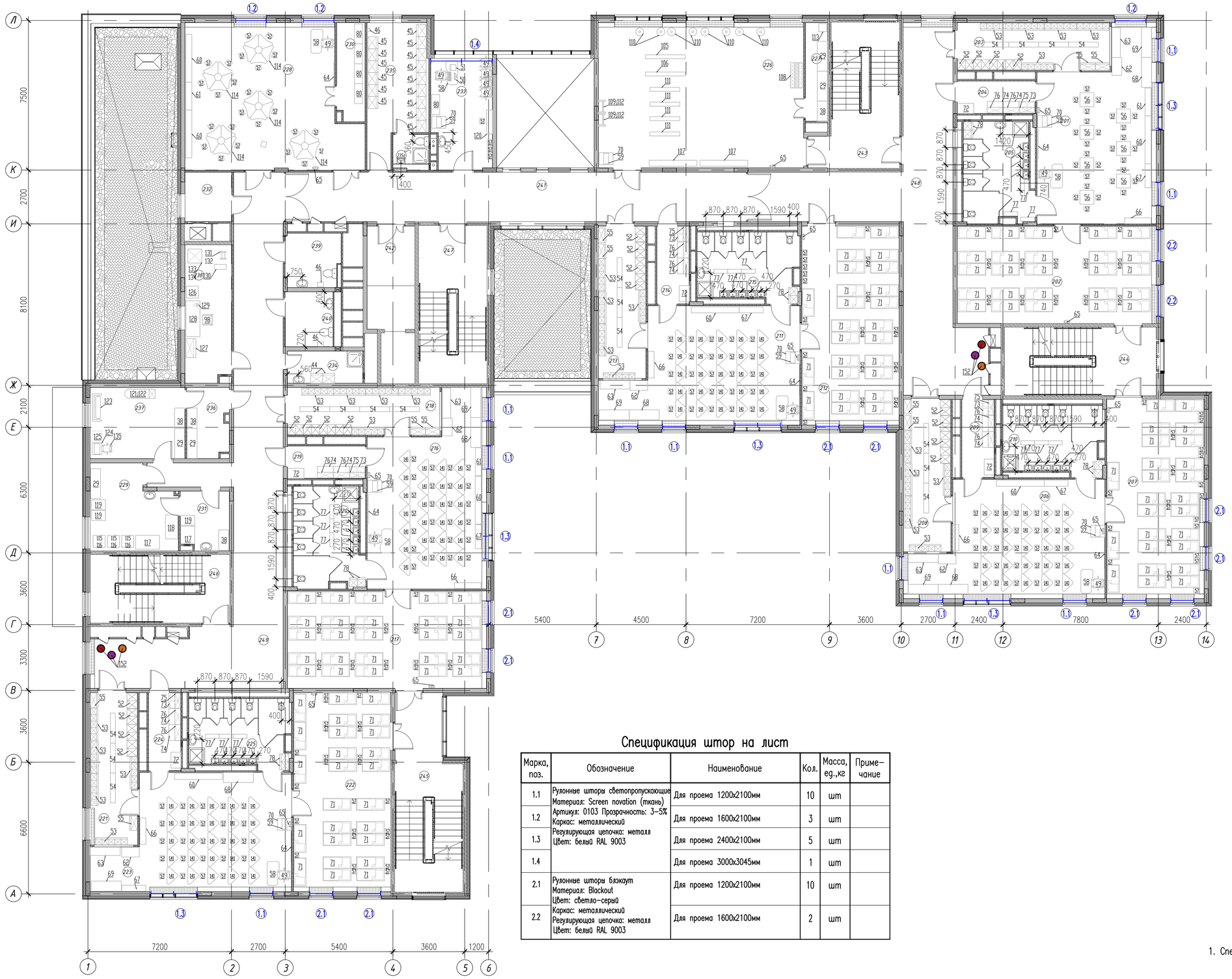

Экспликация помещений

Номер поме-щения	Наименование	Площадь, м²	Категория помещения по СП 12.13130.2009
201	Групповая	51,5	–
202	Спальная	49,0	–
203	Раздевальная	18,4	–
204	Буфетная	6,5	–
205	Туалетная	16,0	–
206	Групповая	51,5	–
207	Спальная	49,0	–
208	Раздевальная	18,4	–
209	Буфетная	6,4	–
210	Туалетная	16,0	–
211	Групповая	51,6	–
212	Спальная	49,0	–
213	Раздевальная	18,4	–
214	Буфетная	6,4	–
215	Туалетная	16,0	–
216	Групповая	51,5	–
217	Спальная	49,0	–
218	Раздевальная	18,4	–
219	Буфетная	6,5	–
220	Туалетная	16,0	–
221	Раздевальная	18,4	–
222	Спальная	49,0	–
223	Групповая	51,6	–
224	Буфетная	6,4	–
225	Туалетная	16,0	–
226	Зал для физкультурных занятий	75,2	–
227	Кладовая при зале	5,7	В4
228	Кружковая комната	59,4	–
229	Постирочная	17,0	–
230	Кладовая при кружковой	7,4	–
231	Помещение для приема и сортировки грязного белья	7,1	–
232	Раздаточная с подъемником для пищи	5,9	–
233	Кабинет логопеда/психолога (для посменного приема)	17,3	–
234	Помещение уборочного инвентаря	6,3	В4
235	Гардероб персонала с душевой	22,9	–
235а	Санузел персонала	3,2	–
236	Кладовая чистого белья	10,1	–
237	Гладильная	15,8	–
238	Техническое помещение	16,8	–
239	Санузел универсальный МГН	7,6	–
240	Санузел персонала	7,8	–
241	Коридор	57,8	–
242	Лифтовый холл (зона пож.без. для МГН на 4 инвалида с сопровождением)	12,4	–
243	Лестничная клетка	25,9	–
244	Лестничная клетка	24,9	–
245	Лестничная клетка	29,5	–
246	Лестничная клетка	22,7	–
247	Лестничная клетка	26,0	–
248	Коридор	72,4	–
249	Коридор	89,3	–

Спецификация штор на лист

Марка, поз.	Обозначение	Наименование	Кол.	Масса, ед.,кг	Приме-чание
1.1	Рулонные шторы светопропускающие Материал: Screen novation (ткань) Артикул: 0103 Прозрачность: 3–5% Каркас: металлический Регулирующая цепочка: металл Цвет: белый RAL 9003	Для проема 1200х2100мм	10	шт	
1.2		Для проема 1600х2100мм	3	шт	
1.3		Для проема 2400х2100мм	5	шт	
1.4		Для проема 3000х3045мм	1	шт	
2.1	Рулонные шторы блэкаут Материал: Blackout Цвет: светло-серый Каркас: металлический Регулирующая цепочка: металл Цвет: белый RAL 9003	Для проема 1200х2100мм	10	шт	
2.2		Для проема 1600х2100мм	2	шт	

1. Спецификацию оборудования см. лист 41.

Условные обозначения

201 – номер помещения по экспликации

1.1 – тип штор

– шторы рулонные

Изм.	Кол.уч.	Лист	Nдок.	Подпись	Дата
Проектир.		Соловьева			
Н.контр.		Соловьева			
ГАП		Смирнов			

1907 – АИ

Жилая застройка с объектами социальной, коммерческой и инженерной инфраструктуры по адресу: г.Одинцово–1(бывший военный городок №315) городского поселения Одинцово, Одинцовского муниципального района Московской области

ДОО корпус 2.3

Стадия	Лист	Листов
Р	3	

План расстановки мебели 2 этаж

ООО "ХЭДС ГРУПП"

Согласовано:

Взам. инв. N

Подпись и дата

Инв. N подл.

План расстановки мебели. М1:100
3 этаж

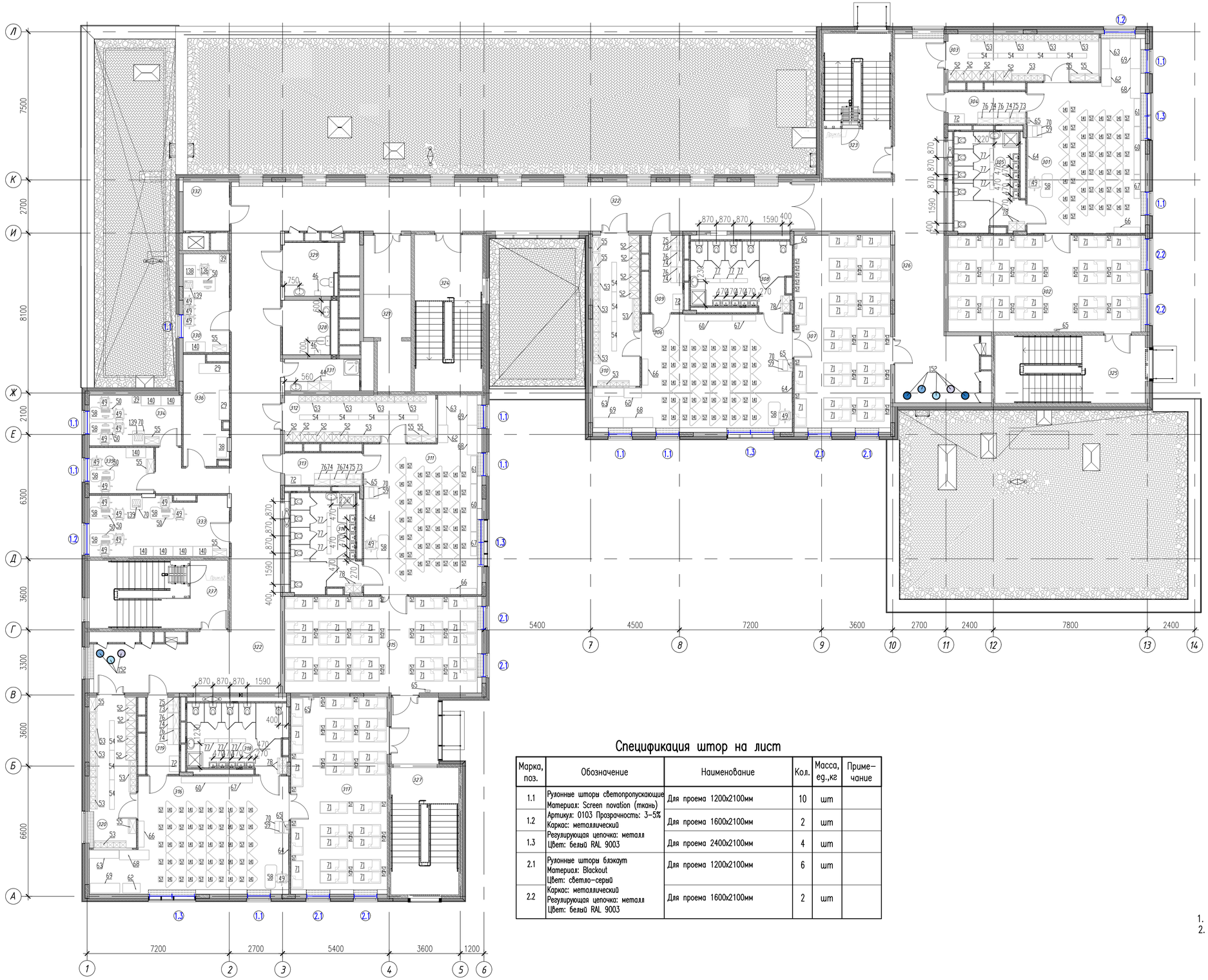

Экспликация помещений

Номер поме-щения	Наименование	Площадь, м²	Категория помещения по СП 12.13130.2009
301	Групповая	51,5	–
302	Спальная	49,0	–
303	Раздевальная	18,4	–
304	Буфетная	6,5	–
305	Туалетная	16,0	–
306	Групповая	51,5	–
307	Спальная	49,0	–
308	Туалетная	16,0	–
309	Буфетная	6,4	–
310	Раздевальная	18,4	–
311	Групповая	51,5	–
312	Раздевальная	18,4	–
313	Буфетная	6,5	–
314	Туалетная	16,0	–
315	Спальная	49,0	–
316	Групповая	51,6	–
317	Спальная	49,0	–
318	Туалетная	16,0	–
319	Буфетная	6,4	–
320	Раздевальная	18,4	–
321	Лифтовый холл (зона пож.без. для МГН на 4 инвалида с сопровождением)	12,4	–
322	Коридор	153,7	–
323	Лестничная клетка	25,3	–
324	Лестничная клетка	27,3	–
325	Лестничная клетка	26,2	–
326	Коридор	65,4	В4
327	Лестничная клетка	30,7	–
328	Санузел персонала	7,8	–
329	Санузел универсальный МГН	7,6	–
330	Кабинет заведующей	11,9	–
331	Помещение уборочного инвентаря	6,3	–
332	Раздаточная с подъемником для пищи	5,9	–
333	Методический кабинет (с местом для муз. работника и тренера по физ-ре)	22,1	–
334	Бухгалтерия	12,0	–
335	Кабинет завхоза	7,8	–
336	Хозяйственная кладовая	12,2	–
337	Лестничная клетка	24,1	–

Спецификация штор на лист

Марка, поз.	Обозначение	Наименование	Кол.	Масса, ед.,кг	Приме-чание
1.1	Рулонные шторы светопропускающие Материал: Screen novation (ткань) Артикул: 0103 Прозрачность: 3-5% Каркас: металлический Регулирующая цепочка: металл Цвет: белый RAL 9003	Для проема 1200х2100мм	10	шт	
1.2		Для проема 1600х2100мм	2	шт	
1.3		Для проема 2400х2100мм	4	шт	
2.1	Рулонные шторы блэкаут Материал: Blackout Цвет: светло-серый Каркас: металлический Регулирующая цепочка: металл Цвет: белый RAL 9003	Для проема 1200х2100мм	6	шт	
2.2		Для проема 1600х2100мм	2	шт	

1. Спецификацию оборудования см. лист 41.
2. Установить металлическое ограждение до потолка с решетчатой калиткой (см. чертежи АР) и окрасить в RAL 9003.

Условные обозначения

301 – номер помещения по экспликации

1.1 – тип штор

– шторы рулонные

Согласовано:

Взам. инв. N

Подпись и дата

Инв. N подл.

Изм.	Кол.уч.	Лист	Nдок.	Подпись	Дата
Проектир.		Соловьева			
Н.контр.		Соловьева			
ГАП		Смирнов			

1907 – АИ

Жилая застройка с объектами социальной, коммерческой и инженерной инфраструктуры по адресу: г.Одинцово-1(бывший военный городок №315) городского поселения Одинцово, Одинцовского муниципального района Московской области

ДОО корпус 2.3

Стадия	Лист	Листов
Р	4	

План расстановки мебели 3 этаж

ООО "ХЭДС ГРУПП"

План с маркировкой дверей и напольных покрытий. М1:100
Техподполье

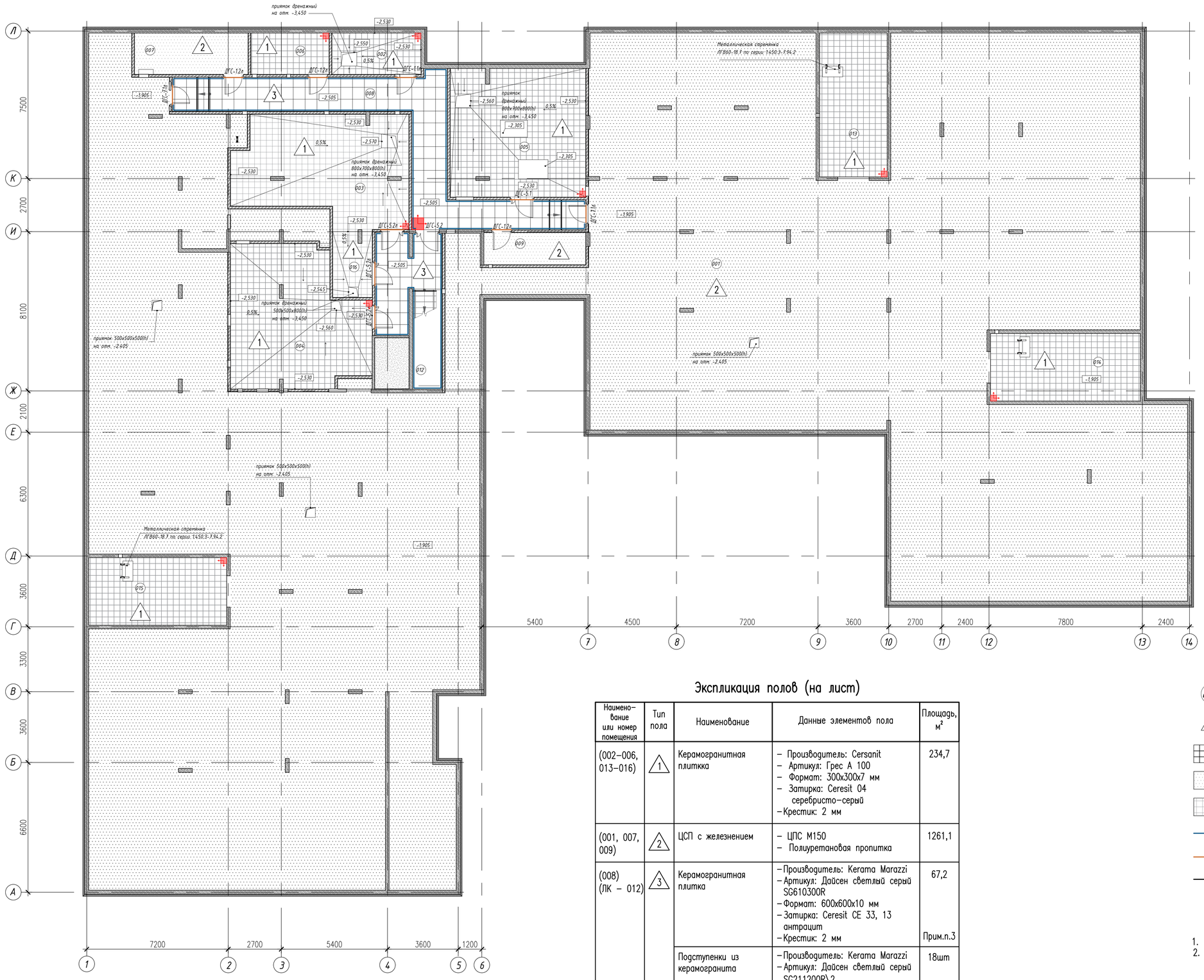

Экспликация помещений

Номер поме-щения	Наименование	Площадь, м²	Категория помещения по СП 12.13130.2009
001	Техническое помещение для прокладки инженерных коммуникаций	1240,6	–
002	Водомерный узел	9,5	–
003	Насосная	44,8	Д
004	Венткамера	45,2	Д
005	ИТП	44,7	Д
006	Помещение СС	8,3	В4
007	Электрощитовая	12,1	–
008	Коридор	46,0	–
009	Помещение временного хранения неисправных ламп	8,4	В4
012	Лестничная клетка	21,2	–
013	Техническое помещение для прокладки инженерных коммуникаций	25,2	–
014	Техническое помещение для прокладки инженерных коммуникаций	26,2	–
015	Техническое помещение для прокладки инженерных коммуникаций	24,2	–
016	Бойлерная	6,6	Д

Экспликация полов (на лист)

Наимено-вание или номер помещения	Тип пола	Наименование	Данные элементов пола	Площадь, м²
(002–006, 013–016)	1	Керамогранитная плиткка	– Производитель: Cersanit – Артикул: Грес А 100 – Формат: 300х300х7 мм – Затирка: Ceresit 04 серебристо-серый – Крестик: 2 мм	234,7
(001, 007, 009)	2	ЦСП с железнением	– ЦПС М150 – Полиуретановая пропитка	1261,1
(008) (ЛК – 012)	3	Керамогранитная плитка	– Производитель: Kerama Marazzi – Артикул: Дайсен светлый серый SG610300R – Формат: 600х600х10 мм – Затирка: Ceresit CE 33, 13 антрацит – Крестик: 2 мм	67,2 Прим.п.3
		Подступенки из керамогранита	– Производитель: Kerama Marazzi – Артикул: Дайсен светлый серый SG211200R\2 – Формат: 600х145(h) мм	18шт
		Ступени с насечками из керамогранта	– Производитель: Kerama Marazzi – Артикул: Дайсен светлый серый SG211200R\GR – Формат: 300х600х10 мм	11шт

Условные обозначения

- 001 – номер помещения по экспликации
- 1 – тип полов
- керамогранитная плитка (тип 1)
- ЦСП с затиркой поверхности (тип 2)
- керамогранитная плитка (тип 3)
- Плинтус (тип 1) (84,7 пог.м)
- Т-образный профиль (тип 4) (10,7 пог.м)
- Нескользящая лента

1. Общие примечания и указания см. лист 6.
2. План раскладки и спецификацию плитки на лестничных клетках см лист 9.

						1907 – АИ			
						Жилая застройка с объектами социальной, коммерческой и инженерной инфраструктуры по адресу: г.Одинцово-1(бывший военный городок №315) городского поселения Одинцово, Одинцовского муниципального района Московской области			
Изм.	Кол.уч.	Лист	Nдок.	Подпись	Дата				
Проектир.		Соловьева				ДОО корпус 2.3	Стадия	Лист	Листов
							Р	5	
Н.контр.		Соловьева				План с маркировкой дверей и напольных покрытий. Техподполье	ООО "ЭЭДС ГРУПП"		
ГАП		Смирнов							

Согласовано:

Взам. инв. N

Подпись и дата

Инв. N подл.

План с маркировкой дверей и напольных покрытий. М1:100
1 этаж

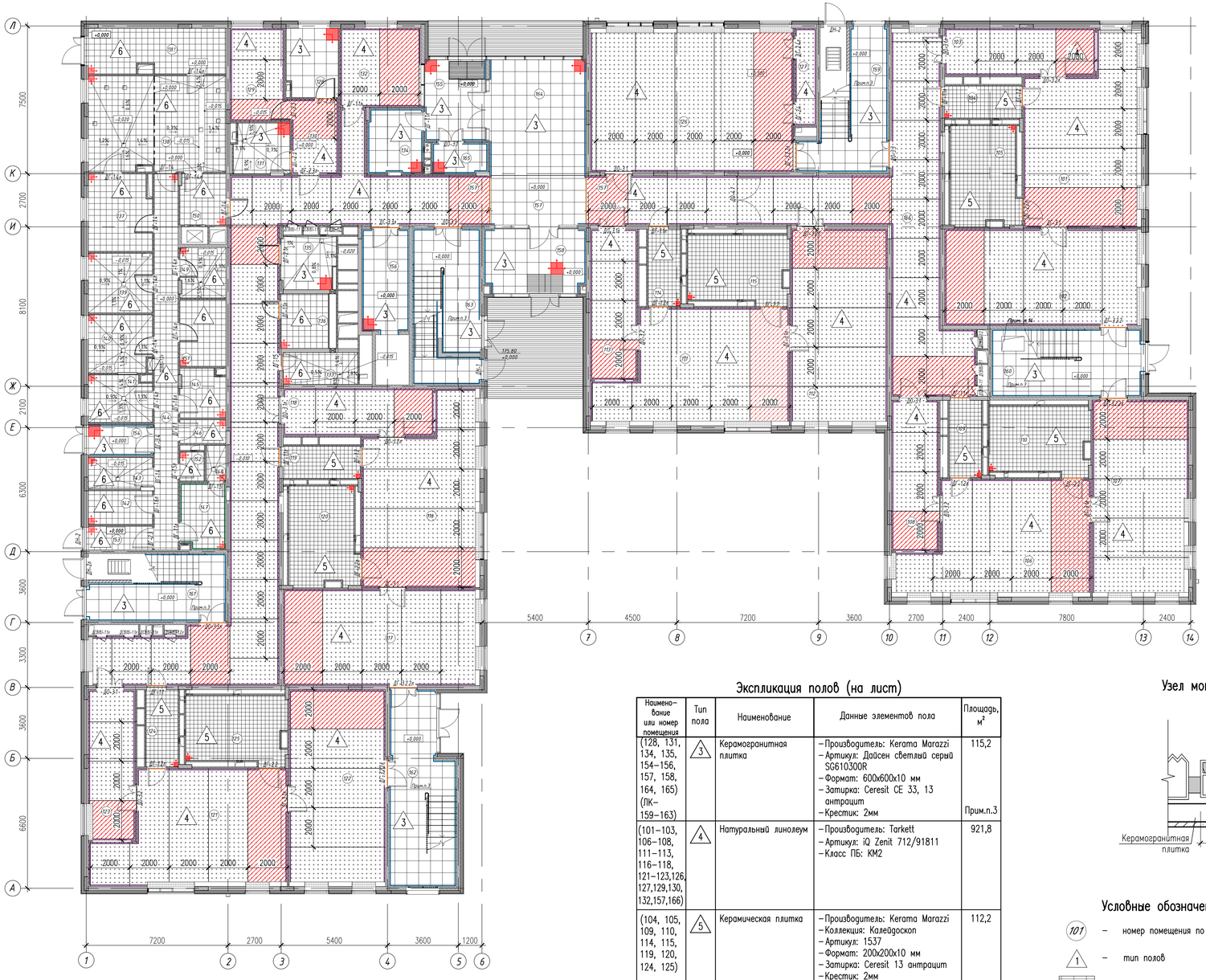

Экспликация помещений

Номер поме-щения	Наименование	Площадь, м²	Категория помещения по СП 12.13130.2009
101	Групповая	51,5	–
102	Спальная	49,0	–
103	Раздевальная	18,4	–
104	Буфетная	6,5	–
105	Туалетная	16,0	–
106	Групповая	51,5	–
107	Спальная	49,0	–
108	Раздевальная	18,4	–
109	Буфетная	6,4	–
110	Туалетная	16,0	–
111	Групповая	51,5	–
112	Спальная	49,0	–
113	Раздевальная	18,4	–
114	Буфетная	6,4	–
115	Туалетная	16,0	–
116	Групповая	51,5	–
117	Спальная	49,0	–
118	Раздевальная	18,4	–
119	Буфетная	6,5	–
120	Туалетная	16,0	–
121	Групповая	51,6	–
122	Спальная	49,0	–
123	Раздевальная	18,4	–
124	Буфетная	6,4	–
125	Туалетная	16,0	–
126	Зал для музыкальных занятий	75,2	–
127	Кладовая при зале	5,7	В4
128	Процедурный кабинет	9,3	–
129	Медицинский кабинет	13,2	–
130	Коридор	9,1	–
131	Туалет с местом для приготовления дезинфекционных растворов	7,5	–
132	Охрана	16,4	–
133	Помещение уборочного инвентаря	6,3	В4
134	Дворницкая	9,6	–

Экспликация помещений (продолжение)

Номер поме-щения	Наименование	Площадь, м²	Категория помещения по СП 12.13130.2009
135	Санузел для МГН (для посетителей)	7,6	–
136	Санузел персонала	7,8	–
137	Холодный цех	12,6	–
138	Горячий цех	33,8	–
138.1	Экспедиция	16,5	–
139	Мясо-рыбный цех	10,1	–
140	Овощной цех	9,6	–
141	Цех первичной обработки овощей	7,7	–
142	Кладовая овощей	5,7	В4
143	Моечная оборотной тары	5,3	–
144	Коридор	23,0	–
145	Кладовая сухих продуктов	5,9	В4
146	Помещение уборочного инвентаря	2,9	В4
147	Помещение персонала	8,1	–
148	Душевая	1,8	–
149	Моечная кухонной посуды	6,0	–
150	Раздаточная с подъемником для пищи	6,3	–
151	Помещение холодильных шкафов	8,1	–
152	Туалет	1,9	–
153	Загрузка	3,9	В3
154	Тамбур	5,3	–
155	Тамбур	12,8	–
156	Лифтовый холл	12,3	–
157	Коридор	147,4	–
158	Тамбур	17,2	–
159	Лестничная клетка	26,4	–
160	Лестничная клетка	26,2	–
161	Лестничная клетка	23,2	–
162	Лестничная клетка	31,3	–
163	Лестничная клетка	26,2	–
164	Вестибюль	29,0	–
165	Помещение временного хранения колясок и детского транспорта	4,6	–
166	Коридор	72,4	–

Экспликация полов (на лист)

Наимено-вание или номер помещения	Тип пола	Наименование	Данные элементов пола	Площадь, м²
(128, 131, 134, 135, 154–156, 157, 158, 164, 165) (ПК–159–163)	3	Керамогранитная плитка	–Производитель: Kerama Marazzi –Артикул: Дайсен светлый серый SG610300R –Формат: 600x600x10 мм –Затирка: Ceresit CE 33, 13 антрацит –Крестик: 2мм	115,2 Прим.п.3
(101–103, 106–108, 111–113, 116–118, 121–123,126, 127,129,130, 132,157,166)	4	Натуральный линолеум	–Производитель: Tarkett –Артикул: iQ Zenit 712/91811 –Класс ПБ: КМ2	921,8
(104, 105, 109, 110, 114, 115, 119, 120, 124, 125)	5	Керамическая плитка	–Производитель: Kerama Marazzi –Коллекция: Калейдоскоп –Артикул: 1537 –Формат: 200x200x10 мм –Затирка: Ceresit 13 антрацит –Крестик: 2мм	112,2
(133, 136–153)	6	Керамическая плитка	–Производитель: Kerama Marazzi –Коллекция: Коллиано –Артикул: SG913000N –Формат: 300x300x8 мм –Затирка: Ceresit CE 33/2, 10 манхеттен –Крестик: 2мм	183,3

Узел монтажа грязезадерживающей решетки

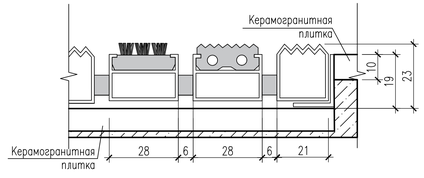

Условные обозначения

- 101 – номер помещения по экспликации
- 1 – тип полов
- керамогранитная плитка (тип 3)
- натуральный линолеум (тип 4)
- керамическая плитка (тип 5)
- керамическая плитка (тип 6)
- Грязезащитное покрытие 900x900 – 4шт.
- Плинтус (тип 1) (60,2 пог.м)
- Гибкий плинтус (тип 2) (467,4 пог.м)
- Плинтус (тип 3) (9,6 пог.м)
- Т-образный профиль (тип 4) (36,2 пог.м)

1. За отметку 0,000 принять уровень чистого пола 1 этажа.
2. Спецификацию дверей см. лист 42.
3. План раскладки и спецификацию плитки на лестничных клетках см лист 9.
4. Развертки стен помещений см. лист 30–39.
5. Укладку материала покрытия пола в смежных помещениях с разным типом отделки производится через Т-образный профиль. При стыке разных покрытий в дверном проеме.
   Т-образный профиль располагается строго по оси полотна закрытой двери.
6. Стык пола и стен во всех помещениях детского сада оформляется соответствующим плинтусом.
7. Примыкание пола к стояком отопления оформляется декоративными накладками.
8. Стыки натурального линолеума после укладки должны быть проварены шнуром.
9. Покрытие пола в туалетной, санузле персонала, помещении уборочной техники заводится под душевой поддон на всю площадь.
10. Укладка материала покрытия пола в смежных помещениях с одинаковым типом отделки осуществляется шов в шов.
11. Укладка материала покрытия пола на лестничной клетке осуществляется шов в шов с покрытием ступеней и подступенков.
12. Межплиточный шов принимается равным 2 мм. Заполняется затиркой. Цвет затирки согласно ведомости отделочных материалов.
13. Двери кабин санузлов выполняются в системе сантехнических перегородок.
14. Предусмотреть отверстие в полу для спуска в подвал.

Изм.	Кол.уч.	Лист	Nдок.	Подпись	Дата	1907 – АИ
						Жилая застройка с объектами социальной, коммерческой и инженерной инфраструктуры по адресу: г.Одинцово-1(бывший военный городок №315) городского поселения Одинцово, Одинцовского муниципального района Московской области
Проектир.		Соловьева				ДОО корпус 2.3
						Стадия: Р; Лист: 6; Листов:
Н.контр.		Соловьева				План с маркировкой дверей и напольных покрытий. 1 этаж
ГАП		Смирнов				ООО "ХЭДС ГРУПП"

Согласовано:

Взам. инв. №

Подпись и дата

Инв. № подл.

План с маркировкой дверей и напольных покрытий. М1:100
2 этаж

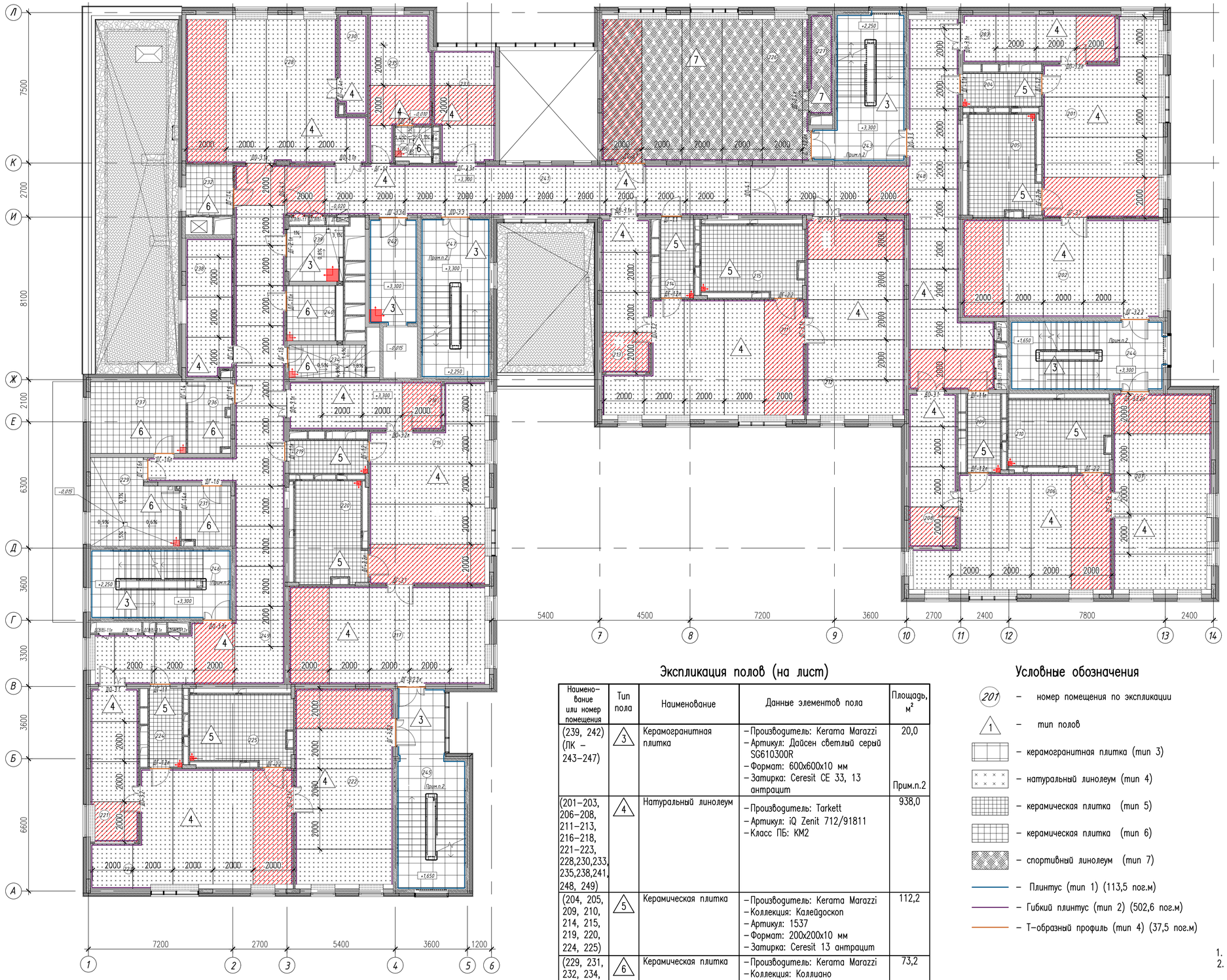

Экспликация помещений

Номер поме-щения	Наименование	Площадь, м²	Категория помещения по СП 12.13130.2009
201	Групповая	51,5	–
202	Спальная	49,0	–
203	Раздевальная	18,4	–
204	Буфетная	6,5	–
205	Туалетная	16,0	–
206	Групповая	51,5	–
207	Спальная	49,0	–
208	Раздевальная	18,4	–
209	Буфетная	6,4	–
210	Туалетная	16,0	–
211	Групповая	51,6	–
212	Спальная	49,0	–
213	Раздевальная	18,4	–
214	Буфетная	6,4	–
215	Туалетная	16,0	–
216	Групповая	51,5	–
217	Спальная	49,0	–
218	Раздевальная	18,4	–
219	Буфетная	6,5	–
220	Туалетная	16,0	–
221	Раздевальная	18,4	–
222	Спальная	49,0	–
223	Групповая	51,6	–
224	Буфетная	6,4	–
225	Туалетная	16,0	–
226	Зал для физкультурных занятий	75,2	–
227	Кладовая при зале	5,7	В4
228	Кружковая комната	59,4	–
229	Постирочная	17,0	–
230	Кладовая при кружковой	7,4	–
231	Помещение для приема и сортировки грязного белья	7,1	–
232	Раздаточная с подъемником для пищи	5,9	–
233	Кабинет логопеда/психолога (для посменного приема)	17,3	–
234	Помещение уборочного инвентаря	6,3	В4
235	Гардероб персонала с душевой	22,9	–
235а	Санузел персонала	3,2	–
236	Кладовая чистого белья	10,1	–
237	Гладильная	15,8	–
238	Техническое помещение	16,8	–
239	Санузел универсальный МГН	7,6	–
240	Санузел персонала	7,8	–
241	Коридор	57,8	–
242	Лифтовый холл (зона пож.без. для МГН на 4 инвалида с сопровождением)	12,4	–
243	Лестничная клетка	25,9	–
244	Лестничная клетка	24,9	–
245	Лестничная клетка	29,5	–
246	Лестничная клетка	22,7	–
247	Лестничная клетка	26,0	–
248	Коридор	72,4	–
249	Коридор	89,3	–

Экспликация полов (на лист)

Наимено-вание или номер помещения	Тип пола	Наименование	Данные элементов пола	Площадь, м²
(239, 242) (ЛК – 243–247)	3	Керамогранитная плитка	– Производитель: Kerama Marazzi – Артикул: Дайсен светлый серый SG610300R – Формат: 600x600x10 мм – Затирка: Ceresit CE 33, 13 антрацит	20,0 Прим.п.2
(201–203, 206–208, 211–213, 216–218, 221–223, 228,230,233, 235,238,241, 248, 249)	4	Натуральный линолеум	– Производитель: Tarkett – Артикул: iQ Zenit 712/91811 – Класс ПБ: КМ2	938,0
(204, 205, 209, 210, 214, 215, 219, 220, 224, 225)	5	Керамическая плитка	– Производитель: Kerama Marazzi – Коллекция: Калейдоскоп – Артикул: 1537 – Формат: 200x200x10 мм – Затирка: Ceresit 13 антрацит	112,2
(229, 231, 232, 234, 235а, 236, 237, 240)	6	Керамическая плитка	– Производитель: Kerama Marazzi – Коллекция: Коллиано – Артикул: SG913000N – Формат: 300x300x8 мм – Затирка: Ceresit CE 33/2, 10 манхеттен	73,2
(226, 227)	7	Спортивный линолеум	– Производитель: Tarkett – Артикул: Omnisports R35 yellow – Толщина: 3,5 мм – Класс ПБ: КМ2	80,9

Условные обозначения

- 201 – номер помещения по экспликации
- 1 – тип полов
- керамогранитная плитка (тип 3)
- натуральный линолеум (тип 4)
- керамическая плитка (тип 5)
- керамическая плитка (тип 6)
- спортивный линолеум (тип 7)
- Плинтус (тип 1) (113,5 пог.м)
- Гибкий плинтус (тип 2) (502,6 пог.м)
- Т-образный профиль (тип 4) (37,5 пог.м)

1. Общие примечания и указания см. лист 6.
2. План раскладки и спецификацию плитки на лестничных клетках см лист 9.

Изм.	Кол.уч.	Лист	Nдок.	Подпись	Дата	1907 – АИ Жилая застройка с объектами социальной, коммерческой и инженерной инфраструктуры по адресу: г.Одинцово-1(бывший военный городок №315) городского поселения Одинцово, Одинцовского муниципального района Московской области
Проектир.		Соловьева				ДОО корпус 2.3 — Стадия: Р; Лист: 7; Листов:
Н.контр.		Соловьева				План с маркировкой дверей и напольных покрытий. 2 этаж
ГАП		Смирнов				ООО "ХЭДС ГРУПП"

Согласовано:

Взам. инв. N

Подпись и дата

Инв. N подл.

План с маркировкой дверей и напольных покрытий. М1:100
3 этаж

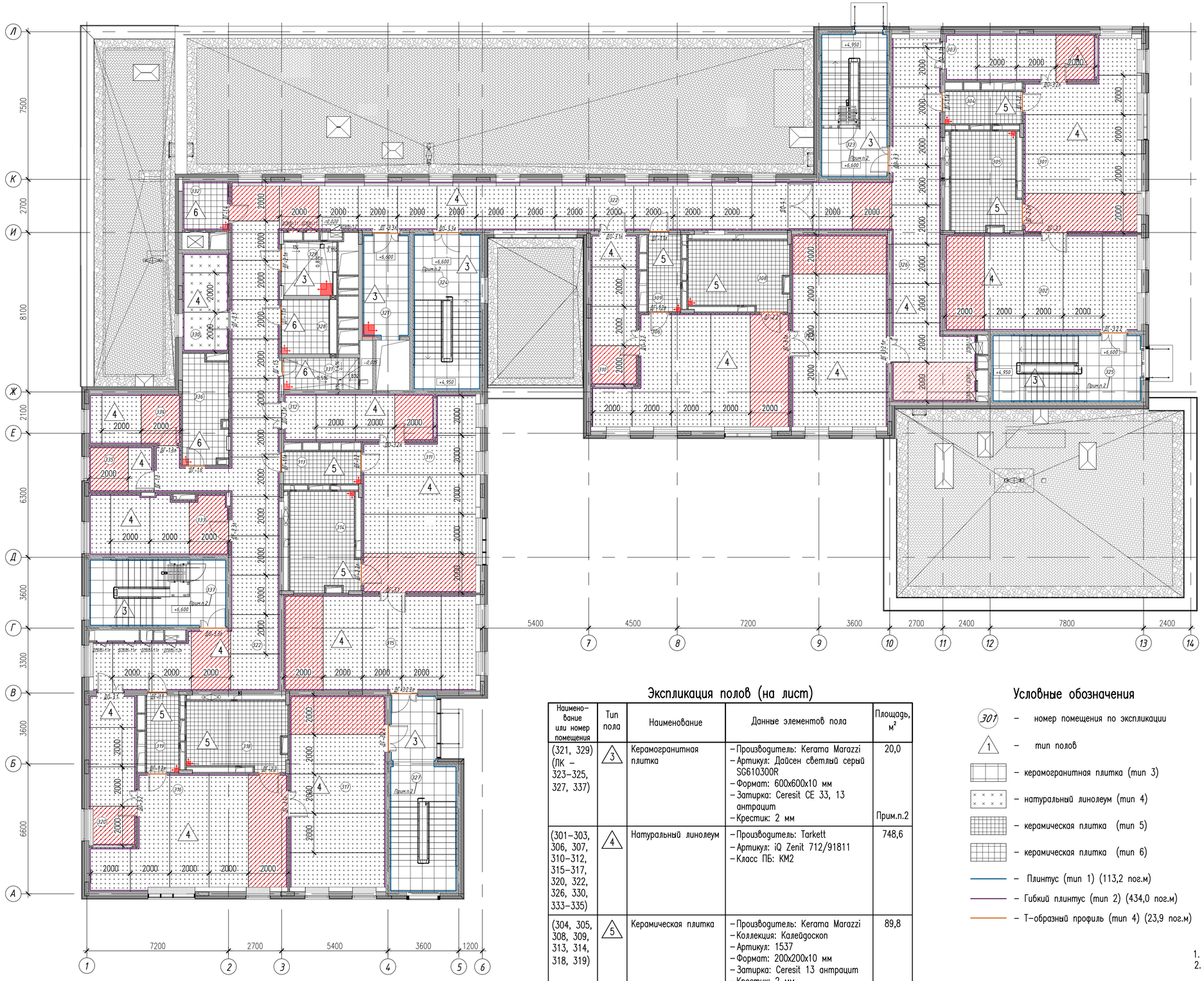

Экспликация помещений

Номер поме-щения	Наименование	Площадь, м²	Категория помещения по СП 12.13130.2009
301	Групповая	51,5	–
302	Спальная	49,0	–
303	Раздевальная	18,4	–
304	Буфетная	6,5	–
305	Туалетная	16,0	–
306	Групповая	51,5	–
307	Спальная	49,0	–
308	Туалетная	16,0	–
309	Буфетная	6,4	–
310	Раздевальная	18,4	–
311	Групповая	51,5	–
312	Раздевальная	18,4	–
313	Буфетная	6,5	–
314	Туалетная	16,0	–
315	Спальная	49,0	–
316	Групповая	51,6	–
317	Спальная	49,0	–
318	Туалетная	16,0	–
319	Буфетная	6,4	–
320	Раздевальная	18,4	–
321	Лифтовый холл (зона пож.без. для МГН на 4 инвалида с сопровождением)	12,4	–
322	Коридор	153,7	–
323	Лестничная клетка	25,3	–
324	Лестничная клетка	27,3	–
325	Лестничная клетка	26,2	–
326	Коридор	65,4	В4
327	Лестничная клетка	30,7	–
328	Санузел персонала	7,8	–
329	Санузел универсальный МГН	7,6	–
330	Кабинет заведующей	11,9	–
331	Помещение уборочного инвентаря	6,3	–
332	Раздаточная с подъемником для пищи	5,9	–
333	Методический кабинет (с местом для муз. работника и тренера по физ-ре)	22,1	–
334	Бухгалтерия	12,0	–
335	Кабинет завхоза	7,8	–
336	Хозяйственная кладовая	12,2	–
337	Лестничная клетка	24,1	–

Экспликация полов (на лист)

Наимено-вание или номер помещения	Тип пола	Наименование	Данные элементов пола	Площадь, м²
(321, 329) (ЛК – 323–325, 327, 337)	3	Керамогранитная плитка	–Производитель: Kerama Marazzi –Артикул: Дайсен светлый серый SG610300R –Формат: 600x600x10 мм –Затирка: Ceresit CE 33, 13 антрацит –Крестик: 2 мм	20,0 Прим.п.2
(301–303, 306, 307, 310–312, 315–317, 320, 322, 326, 330, 333–335)	4	Натуральный линолеум	–Производитель: Tarkett –Артикул: iQ Zenit 712/91811 –Класс ПБ: КМ2	748,6
(304, 305, 308, 309, 313, 314, 318, 319)	5	Керамическая плитка	–Производитель: Kerama Marazzi –Коллекция: Калейдоскоп –Артикул: 1537 –Формат: 200x200x10 мм –Затирка: Ceresit 13 антрацит –Крестик: 2 мм	89,8
(328, 331, 332, 336)	6	Керамическая плитка	–Производитель: Kerama Marazzi –Коллекция: Коллиано –Артикул: SG913000N –Формат: 300x300x8 мм –Затирка: Ceresit CE 33/2, 10 манхеттен –Крестик: 2 мм	33,5

Условные обозначения

- 301 – номер помещения по экспликации
- 1 – тип полов
- керамогранитная плитка (тип 3)
- натуральный линолеум (тип 4)
- керамическая плитка (тип 5)
- керамическая плитка (тип 6)
- Плинтус (тип 1) (113,2 пог.м)
- Гибкий плинтус (тип 2) (434,0 пог.м)
- Т-образный профиль (тип 4) (23,9 пог.м)

1. Общие примечания и указания см. лист 6.
2. План раскладки и спецификацию плитки на лестничных клетках см. лист 9.

Изм.	Кол.уч.	Лист	Nдок.	Подпись	Дата	1907 – АИ
Проектир.		Соловьева				Жилая застройка с объектами социальной, коммерческой и инженерной инфраструктуры по адресу: г.Одинцово-1(бывший военный городок №315) городского поселения Одинцово, Одинцовского муниципального района Московской области
						ДОО корпус 2.3 — Стадия: Р; Лист: 8; Листов:
Н.контр.		Соловьева				План с маркировкой дверей и напольных покрытий. 3 этаж
ГАП		Смирнов				ООО "ХЭДС ГРУПП"

Согласовано:

Взам. инв. N

Подпись и дата

Инв. N подл.

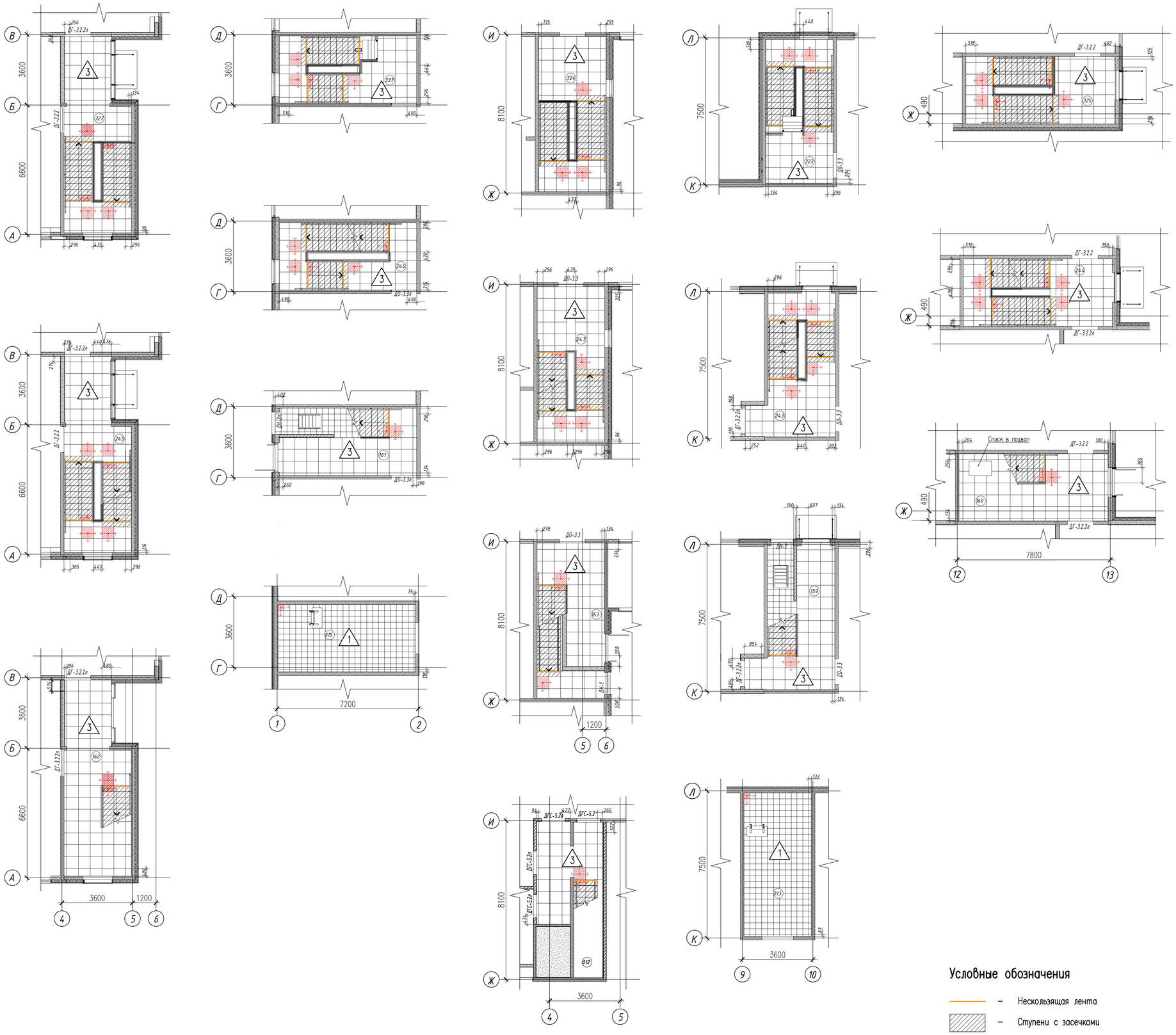

Условные обозначения

- Нескользящая лента
- Ступени с засечками
- Начало раскладки плитки

Спецификация полов (на лист)

Наименование или номер помещения	Тип пола	Наименование	Данные элементов пола	Кол-во, шт
(162, 245, 327)	3	Керамогранитная плитка (поз.1)	–Производитель: Kerama Marazzi –Артикул: Дайсен светлый серый SG610300R –Формат: 600x600x10 мм –Затирка: Ceresit CE 33, 13 антрацит –Крестик: 2 мм	194
		Плинтус из керамогранита (поз.2)	–Производитель: Kerama Marazzi –Артикул: Дайсен светлый серый SG211200R\3BT –Формат: 600x95x90 мм –Затирка: Ceresit CE 33, 13 антрацит –Крестик: 2 мм	162
		Подступенки из керамогранита (поз.3)	–Производитель: Kerama Marazzi –Артикул: Дайсен светлый серый SG211200R\2 –Формат: 600x145 мм –Затирка: Ceresit CE 33, 13 антрацит –Крестик: 2 мм	110
		Ступени с насечками из керамогранита (поз.4)	–Производитель: Kerama Marazzi –Артикул: Дайсен светлый серый SG211200R\GR –Формат: 300x600x10 мм –Затирка: Ceresit CE 33, 13 антрацит –Крестик: 2 мм	110
(015,161, 246, 337)	3	Поз.1	– // –	122
		Поз.2	– // –	140
		Поз.3	– // –	110
		Поз.4	– // –	110
	1	Керамогранитная плитка (поз.5)	–Производитель: Cersanit –Артикул: Грес А 100 –Формат: 300x300x7 мм –Затирка: Ceresit 04 серебристо-серый –Крестик: 2 мм	268
(012, 163, 247, 324)	3	Поз.1	– // –	189
		Поз.2	– // –	153
		Поз.3	– // –	133
		Поз.4	– // –	133
(013, 159, 243, 323)	3	Поз.1	– // –	144
		Поз.2	– // –	121
		Поз.3	– // –	110
		Поз.4	– // –	110
	1	Поз.5	– // –	268
(160, 244, 325)	3	Поз.1	– // –	160
		Поз.2	– // –	112
		Поз.3	– // –	110
		Поз.4	– // –	110

1. Данный лист см. совместно с листами 5–8.
2. Плинтус из керамогранита раскладывать шов в шов с напольным покрытием и стыковать под 45 градусов на стыках подступенка и проступи.
3. Во всю длину на первой и последней ступенях лестниц наклеить нескользящую ленту Л-50 (артикул 10158-L50) желтого цвета толщиной 50мм. Общая длина – 69м.

Изм.	Кол.уч.	Лист	Nдок.	Подпись	Дата
Проектир.		Соловьева			
Н.контр.		Соловьева			
ГАП		Смирнов			

1907 – АИ

Жилая застройка с объектами социальной, коммерческой и инженерной инфраструктуры по адресу: г.Одинцово-1(бывший военный городок №315) городского поселения Одинцово, Одинцовского муниципального района Московской области

ДОО корпус 2.3

Стадия	Лист	Листов
Р	9	

Фрагменты планов раскладки плитки на лестничных клетках

ООО "ЭЭДС ГРУПП"

План отделки стен. М1:100
Технополье

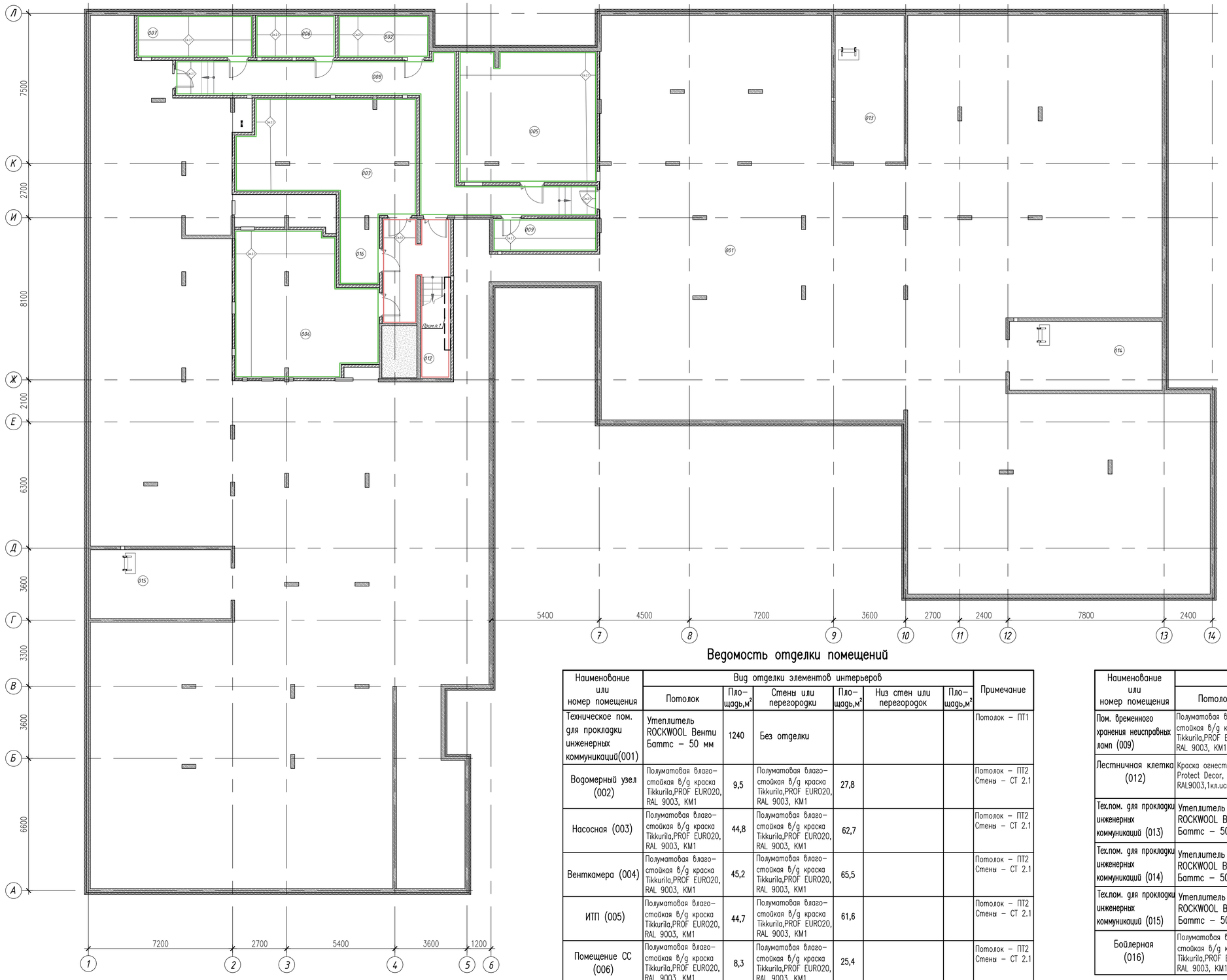

Экспликация помещений

Номер поме-щения	Наименование	Площадь, м²	Категория помещения по СП 12.13130.2009
001	Техническое помещение для прокладки инженерных коммуникаций	1240,6	–
002	Водомерный узел	9,5	–
003	Насосная	44,8	Д
004	Венткамера	45,2	Д
005	ИТП	44,7	Д
006	Помещение СС	8,3	В4
007	Электрощитовая	12,1	–
008	Коридор	46,0	–
009	Помещение временного хранения неисправных ламп	8,4	В4
012	Лестничная клетка	21,2	–
013	Техническое помещение для прокладки инженерных коммуникаций	25,2	–
014	Техническое помещение для прокладки инженерных коммуникаций	26,2	–
015	Техническое помещение для прокладки инженерных коммуникаций	24,2	–
016	Бойлерная	6,6	Д

Ведомость отделки помещений

Наименование или номер помещения	Вид отделки элементов интерьеров						Примечание
	Потолок	Пло-щадь,м²	Стены или перегородки	Пло-щадь,м²	Низ стен или перегородок	Пло-щадь,м²	
Техническое пом. для прокладки инженерных коммуникаций(001)	Утеплитель ROCKWOOL Венти Баттс – 50 мм	1240	Без отделки				Потолок – ПТ1
Водомерный узел (002)	Полуматовая влаго-стойкая в/д краска Tikkurila,PROF EURO20, RAL 9003, КМ1	9,5	Полуматовая влаго-стойкая в/д краска Tikkurila,PROF EURO20, RAL 9003, КМ1	27,8			Потолок – ПТ2 Стены – СТ 2.1
Насосная (003)	Полуматовая влаго-стойкая в/д краска Tikkurila,PROF EURO20, RAL 9003, КМ1	44,8	Полуматовая влаго-стойкая в/д краска Tikkurila,PROF EURO20, RAL 9003, КМ1	62,7			Потолок – ПТ2 Стены – СТ 2.1
Венткамера (004)	Полуматовая влаго-стойкая в/д краска Tikkurila,PROF EURO20, RAL 9003, КМ1	45,2	Полуматовая влаго-стойкая в/д краска Tikkurila,PROF EURO20, RAL 9003, КМ1	65,5			Потолок – ПТ2 Стены – СТ 2.1
ИТП (005)	Полуматовая влаго-стойкая в/д краска Tikkurila,PROF EURO20, RAL 9003, КМ1	44,7	Полуматовая влаго-стойкая в/д краска Tikkurila,PROF EURO20, RAL 9003, КМ1	61,6			Потолок – ПТ2 Стены – СТ 2.1
Помещение СС (006)	Полуматовая влаго-стойкая в/д краска Tikkurila,PROF EURO20, RAL 9003, КМ1	8,3	Полуматовая влаго-стойкая в/д краска Tikkurila,PROF EURO20, RAL 9003, КМ1	25,4			Потолок – ПТ2 Стены – СТ 2.1
Электрощитовая (007)	Полуматовая влаго-стойкая в/д краска Tikkurila,PROF EURO20, RAL 9003, КМ1	12,1	Полуматовая влаго-стойкая в/д краска Tikkurila,PROF EURO20, RAL 9003, КМ1	33,5			Потолок – ПТ2 Стены – СТ 2.1
Коридор (008)	Полуматовая влаго-стойкая в/д краска Tikkurila,PROF EURO20, RAL 9003, КМ1	46	Полуматовая влаго-стойкая в/д краска Tikkurila,PROF EURO20, RAL 9003, КМ1	114,0			Потолок – ПТ2 Стены – СТ 2.1

Ведомость отделки помещений

Наименование или номер помещения	Вид отделки элементов интерьеров						Примечание
	Потолок	Пло-щадь,м²	Стены или перегородки	Пло-щадь,м²	Низ стен или перегородок	Пло-щадь,м²	
Пом. временного хранения неисправных ламп (009)	Полуматовая влаго-стойкая в/д краска Tikkurila,PROF EURO20, RAL 9003, КМ1	8,4	Полуматовая влаго-стойкая в/д краска Tikkurila,PROF EURO20, RAL 9003, КМ1	28,5			Потолок – ПТ2 Стены – СТ 2.1
Лестничная клетка (012)	Краска огнестойкая Protect Decor, КМ0, RAL9003,1кл.истирания	21,2	Полуматовая влаго-стойкая в/д краска Tikkurila,PROF EURO20, RAL 9003, КМ1	82,6	Полуматовая влаго-стойкая в/д краска Tikkurila,PROF EURO20, RAL 9003,КМ1 по ГКЛ	1,6	Потолок – ПТ3 Стены – СТ 3.1 Прим. п.1
Тех.пом. для прокладки инженерных коммуникаций (013)	Утеплитель ROCKWOOL Венти Баттс – 50 мм	25,2	Без отделки				Потолок – ПТ1
Тех.пом. для прокладки инженерных коммуникаций (014)	Утеплитель ROCKWOOL Венти Баттс – 50 мм	26,2	Без отделки				Потолок – ПТ1
Тех.пом. для прокладки инженерных коммуникаций (015)	Утеплитель ROCKWOOL Венти Баттс – 50 мм	24,2	Без отделки				Потолок – ПТ1
Бойлерная (016)	Полуматовая влаго-стойкая в/д краска Tikkurila,PROF EURO20, RAL 9003, КМ1	6,6	Полуматовая влаго-стойкая в/д краска Tikkurila,PROF EURO20, RAL 9003, КМ1	19,6			Потолок – ПТ2 Стены – СТ 2.1

Условные обозначения

– СТ 2.1

– СТ 3.1

1. Пространство между лестницей и стеной по месту заделать огнестойким гипсокартоном по металлическому каркасу и окрасить в цвет отделки стен. S заделываемого проема = 1,6м².

Изм.	Кол.уч.	Лист	Nдок.	Подпись	Дата
Проектир.		Соловьева			
Н.контр.		Соловьева			
ГАП		Смирнов			

1907 – АИ

Жилая застройка с объектами социальной, коммерческой и инженерной инфраструктуры по адресу: г.Одинцово-1(бывший военный городок №315) городского поселения Одинцово, Одинцовского муниципального района Московской области

ДОО корпус 2.3

Стадия	Лист	Листов
Р	10	

План отделки стен. Технополье

ООО "ЭЭДС ГРУПП"

Согласовано:

Взам. инв. N

Подпись и дата

Инв. N подл.

План отделки стен. М1:100
1 этаж

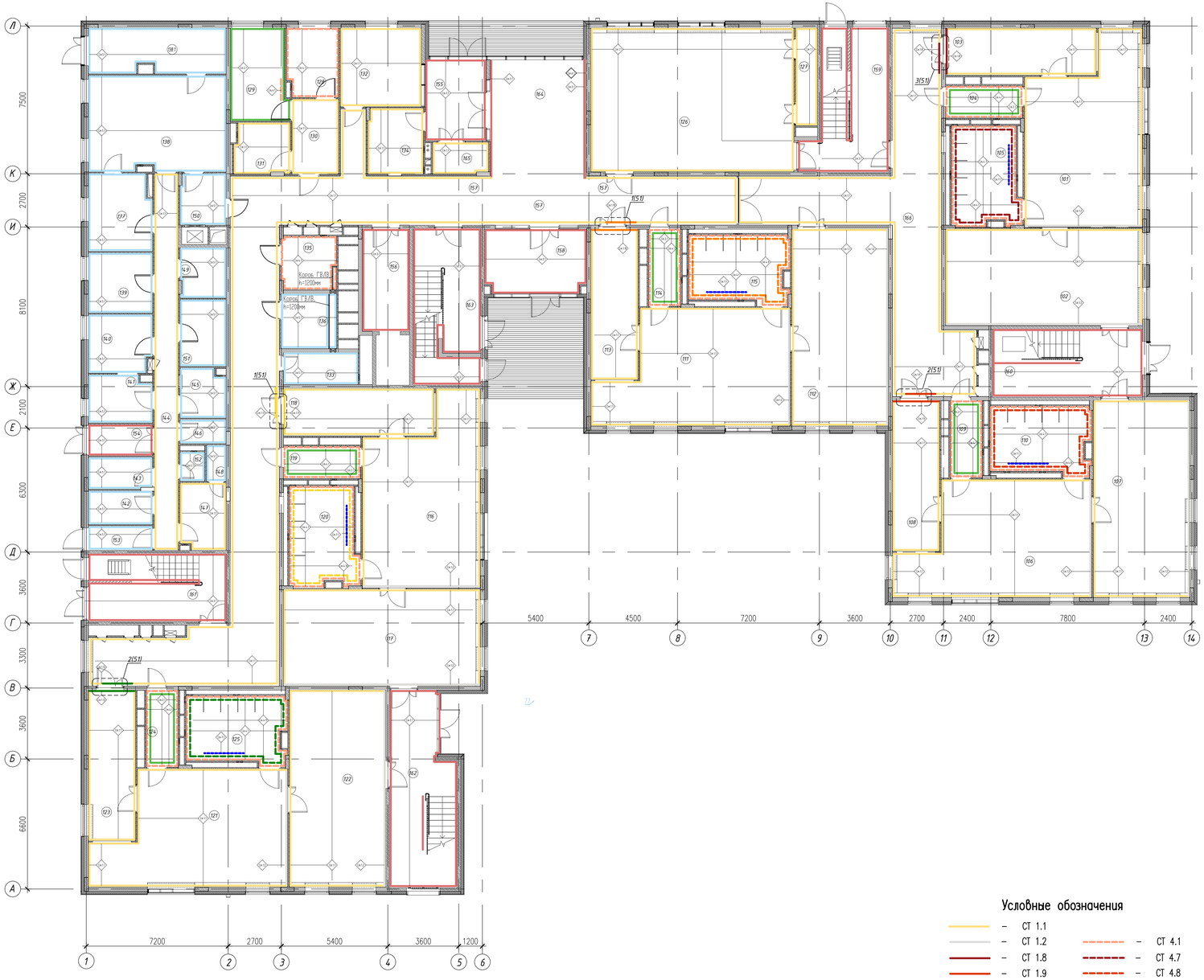

Экспликация помещений

Номер поме-щения	Наименование	Площадь, м²	Категория помещения по СП 12.13130.2009
101	Групповая	51,5	–
102	Спальная	49,0	–
103	Раздевальная	18,4	–
104	Буфетная	6,5	–
105	Туалетная	16,0	–
106	Групповая	51,5	–
107	Спальная	49,0	–
108	Раздевальная	18,4	–
109	Буфетная	6,4	–
110	Туалетная	16,0	–
111	Групповая	51,5	–
112	Спальная	49,0	–
113	Раздевальная	18,4	–
114	Буфетная	6,4	–
115	Туалетная	16,0	–
116	Групповая	51,5	–
117	Спальная	49,0	–
118	Раздевальная	18,4	–
119	Буфетная	6,5	–
120	Туалетная	16,0	–
121	Групповая	51,6	–
122	Спальная	49,0	–
123	Раздевальная	18,4	–
124	Буфетная	6,4	–
125	Туалетная	16,0	–
126	Зал для музыкальных занятий	75,2	–
127	Кладовая при зале	5,7	В4
128	Процедурный кабинет	9,3	–
129	Медицинский кабинет	13,2	–
130	Коридор	9,1	–
131	Туалет с местом для приготовления дезинфекционных растворов	7,5	–
132	Охрана	16,4	–
133	Помещение уборочного инвентаря	6,3	В4
134	Дворницкая	9,6	–

Экспликация помещений (продолжение)

Номер поме-щения	Наименование	Площадь, м²	Категория помещения по СП 12.13130.2009
135	Санузел для МГН (для посетителей)	7,6	–
136	Санузел персонала	7,8	–
137	Холодный цех	12,6	–
138	Горячий цех	33,8	–
138.1	Экспедиция	16,5	–
139	Мясо-рыбный цех	10,1	–
140	Овощной цех	9,6	–
141	Цех первичной обработки овощей	7,7	–
142	Кладовая овощей	5,7	В4
143	Моечная оборотной тары	5,3	–
144	Коридор	23,0	–
145	Кладовая сухих продуктов	5,9	В4
146	Помещение уборочного инвентаря	2,9	В4
147	Помещение персонала	8,1	–
148	Душевая	1,8	–
149	Моечная кухонной посуды	6,0	–
150	Раздаточная с подъемником для пищи	6,3	–
151	Помещение холодильных шкафов	8,1	–
152	Туалет	1,9	–
153	Загрузка	3,9	В3
154	Тамбур	5,3	–
155	Тамбур	12,8	–
156	Лифтовый холл	12,3	–
157	Коридор	147,4	–
158	Тамбур	17,2	–
159	Лестничная клетка	26,4	–
160	Лестничная клетка	26,2	–
161	Лестничная клетка	23,2	–
162	Лестничная клетка	31,3	–
163	Лестничная клетка	26,2	–
164	Вестибюль	29,0	–
165	Помещение временного хранения колясок и детского трасспорта	4,6	–
166	Коридор	72,4	–

Условные обозначения

- СТ 1.1
- СТ 1.2
- СТ 1.8
- СТ 1.9
- СТ 1.10
- СТ 1.11
- СТ 1.12
- СТ 2.1
- СТ 3.1
- СТ 4.1
- СТ 4.7
- СТ 4.8
- СТ 4.9
- СТ 4.10
- СТ 4.11
- СТ 5.1
- СТ 6.1
- СТ 7.1

1. Данный лист см. совместно с листами 57, 58.
2. Раскладку плитки см. листы 36–44.
3. Раскладку плитки туалетных см листы 45–50
4. Зашивка стояков на плане условно не обозначена. Выполнить по месту из ГВЛВ 12,5мм в 2 слоя.
5. Прокладка стояков и разводка трубопроводов по помещениям ДОО выполняется скрыто: в шахтах, в бороздах стен, под плинтусом и в конструкциях пола и потолка.
6. Прокладка трубопроводов по цехам пищевого блока выполняется открыто.

Изм.	Кол.уч.	Лист	Nдок.	Подпись	Дата	1907 – АИ
						Жилая застройка с объектами социальной, коммерческой и инженерной инфраструктуры по адресу: г.Одинцово-1(бывший военный городок №315) городского поселения Одинцово, Одинцовского муниципального района Московской области
Проектир.		Соловьева				ДОО корпус 2.3
						Стадия: Р; Лист: 11; Листов:
Н.контр.		Соловьева				План отделки стен. 1 этаж
ГАП		Смирнов				ООО "ХЭДС ГРУПП"

Согласовано:

Взам. инв. №

Подпись и дата

Инв. № подл.

План отделки стен. М1:100
2 этаж

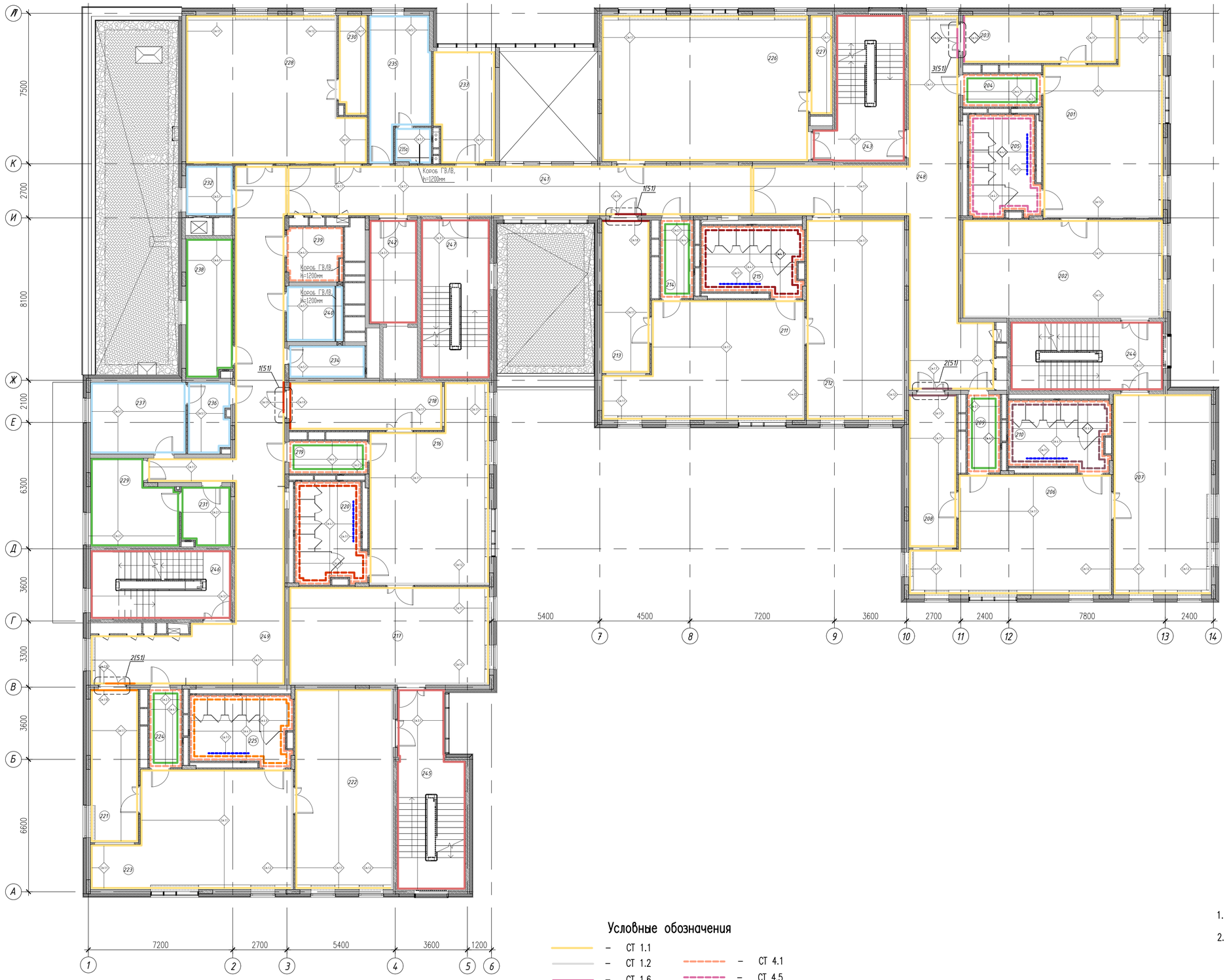

Экспликация помещений

Номер поме-щения	Наименование	Площадь, м²	Категория помещения по СП 12.13130.2009
201	Групповая	51,5	–
202	Спальная	49,0	–
203	Раздевальная	18,4	–
204	Буфетная	6,5	–
205	Туалетная	16,0	–
206	Групповая	51,5	–
207	Спальная	49,0	–
208	Раздевальная	18,4	–
209	Буфетная	6,4	–
210	Туалетная	16,0	–
211	Групповая	51,6	–
212	Спальная	49,0	–
213	Раздевальная	18,4	–
214	Буфетная	6,4	–
215	Туалетная	16,0	–
216	Групповая	51,5	–
217	Спальная	49,0	–
218	Раздевальная	18,4	–
219	Буфетная	6,5	–
220	Туалетная	16,0	–
221	Раздевальная	18,4	–
222	Спальная	49,0	–
223	Групповая	51,6	–
224	Буфетная	6,4	–
225	Туалетная	16,0	–
226	Зал для физкультурных занятий	75,2	–
227	Кладовая при зале	5,7	В4
228	Кружковая комната	59,4	–
229	Постирочная	17,0	–
230	Кладовая при кружковой	7,4	–
231	Помещение для приема и сортировки грязного белья	7,1	–
232	Раздаточная с подъемником для пищи	5,9	–
233	Кабинет логопеда/психолога (для посменного приема)	17,3	–
234	Помещение уборочного инвентаря	6,3	В4
235	Гардероб персонала с душевой	22,9	–
235а	Санузел персонала	3,2	–
236	Кладовая чистого белья	10,1	–
237	Гладильная	15,8	–
238	Техническое помещение	16,8	–
239	Санузел универсальный МГН	7,6	–
240	Санузел персонала	7,8	–
241	Коридор	57,8	–
242	Лифтовый холл (зона пож.без. для МГН на 4 инвалида с сопровождением)	12,4	–
243	Лестничная клетка	25,9	–
244	Лестничная клетка	24,9	–
245	Лестничная клетка	29,5	–
246	Лестничная клетка	22,7	–
247	Лестничная клетка	26,0	–
248	Коридор	72,4	–
249	Коридор	89,3	–

Условные обозначения

- СТ 1.1
- СТ 1.2
- СТ 1.6
- СТ 1.7
- СТ 1.8
- СТ 1.9
- СТ 1.10
- СТ 2.1
- СТ 3.1
- СТ 4.1
- СТ 4.5
- СТ 4.6
- СТ 4.7
- СТ 4.8
- СТ 4.9
- СТ 5.1
- СТ 7.1

1. Данный лист см. совместно с листом 59.
2. Общие примечания и указания см. лист 11.

Согласовано:

Взам. инв. N

Подпись и дата

Инв. N подл.

Изм.	Кол.уч.	Лист	Nдок.	Подпись	Дата	1907 – АИ			
						Жилая застройка с объектами социальной, коммерческой и инженерной инфраструктуры по адресу: г.Одинцово-1(бывший военный городок №315) городского поселения Одинцово, Одинцовского муниципального района Московской области			
Проектир.		Соловьева				ДОО корпус 2.3	Стадия	Лист	Листов
							Р	12	
Н.контр.		Соловьева				План отделки стен. 2 этаж	ООО "ЭЭДС ГРУПП"		
ГАП		Смирнов							

План отделки стен. М1:100
3 этаж

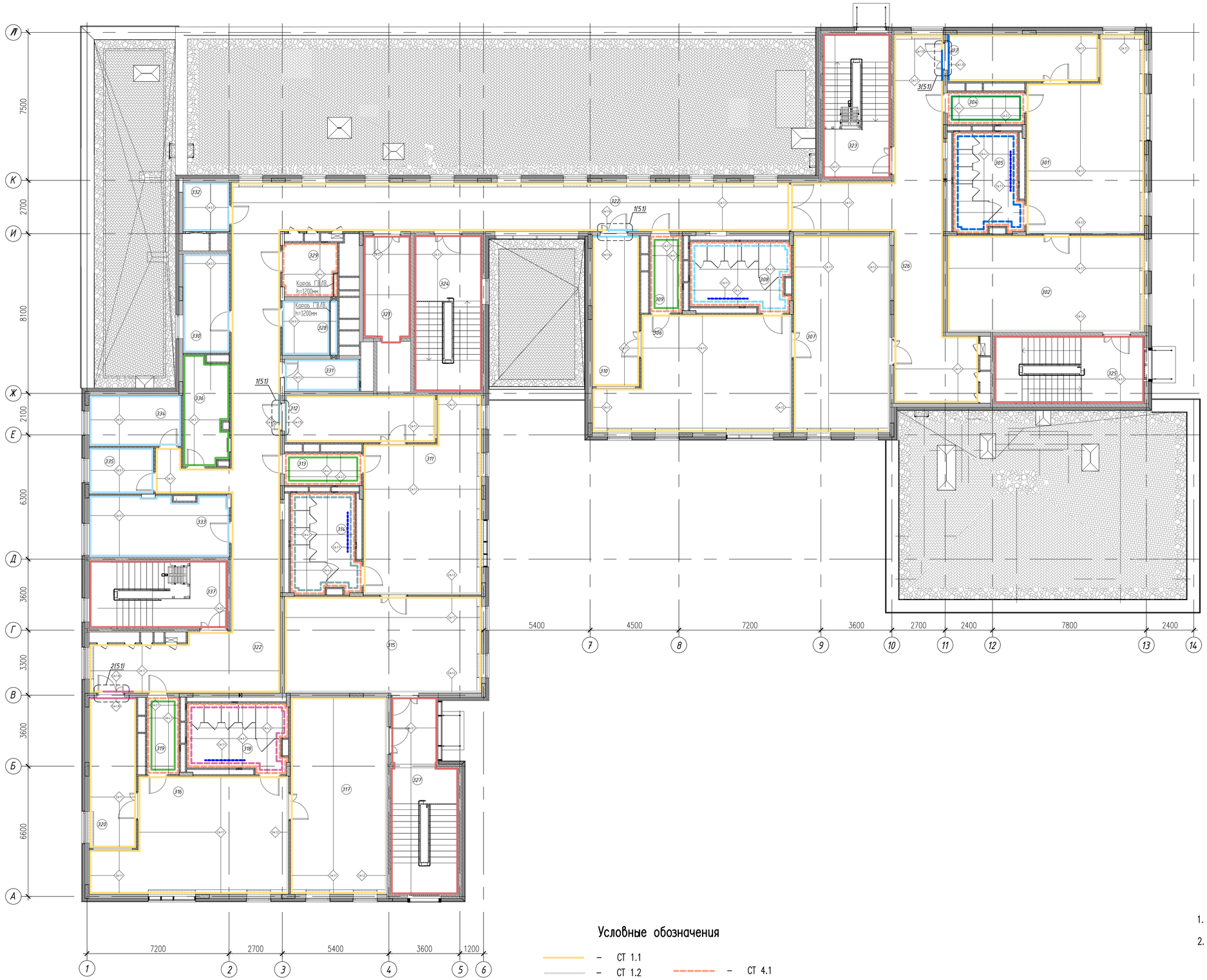

Экспликация помещений

Номер поме-щения	Наименование	Площадь, м²	Категория помещения по СП 12.13130.2009
301	Групповая	51,5	–
302	Спальная	49,0	–
303	Раздевальная	18,4	–
304	Буфетная	6,5	–
305	Туалетная	16,0	–
306	Групповая	51,5	–
307	Спальная	49,0	–
308	Туалетная	16,0	–
309	Буфетная	6,4	–
310	Раздевальная	18,4	–
311	Групповая	51,5	–
312	Раздевальная	18,4	–
313	Буфетная	6,5	–
314	Туалетная	16,0	–
315	Спальная	49,0	–
316	Групповая	51,6	–
317	Спальная	49,0	–
318	Туалетная	16,0	–
319	Буфетная	6,4	–
320	Раздевальная	18,4	–
321	Лифтовый холл (зона пож.без. для МГН на 4 инвалида с сопровождением)	12,4	–
322	Коридор	153,7	–
323	Лестничная клетка	25,3	–
324	Лестничная клетка	27,3	–
325	Лестничная клетка	26,2	–
326	Коридор	65,4	В4
327	Лестничная клетка	30,7	–
328	Санузел персонала	7,8	–
329	Санузел универсальный МГН	7,6	–
330	Кабинет заведующей	11,9	–
331	Помещение уборочного инвентаря	6,3	–
332	Раздаточная с подъемником для пищи	5,9	–
333	Методический кабинет (с местом для муз. работника и тренера по физ-ре)	22,1	–
334	Бухгалтерия	12,0	–
335	Кабинет завхоза	7,8	–
336	Хозяйственная кладовая	12,2	–
337	Лестничная клетка	24,1	–

Условные обозначения

- СТ 1.1
- СТ 1.2
- СТ 1.3
- СТ 1.4
- СТ 1.5
- СТ 1.6
- СТ 2.1
- СТ 3.1
- СТ 4.1
- СТ 4.2
- СТ 4.3
- СТ 4.4
- СТ 4.5
- СТ 5.1
- СТ 7.1

1. Данный лист см. совместно с листом 60.
2. Общие примечания и указания см. лист 11.

Согласовано:

Взам. инв. N

Подпись и дата

Инв. N подл.

Изм.	Кол.уч.	Лист	Nдок.	Подпись	Дата	1907 – АИ
						Жилая застройка с объектами социальной, коммерческой и инженерной инфраструктуры по адресу: г.Одинцово-1(бывший военный городок №315) городского поселения Одинцово, Одинцовского муниципального района Московской области
Проектир.		Соловьева				ДОО корпус 2.3 — Стадия: Р; Лист: 13; Листов:
Н.контр.		Соловьева				План отделки стен. 3 этаж
ГАП		Смирнов				ООО "ХЭДС ГРУПП"

План отделки потолков. М1:100
Техподполье

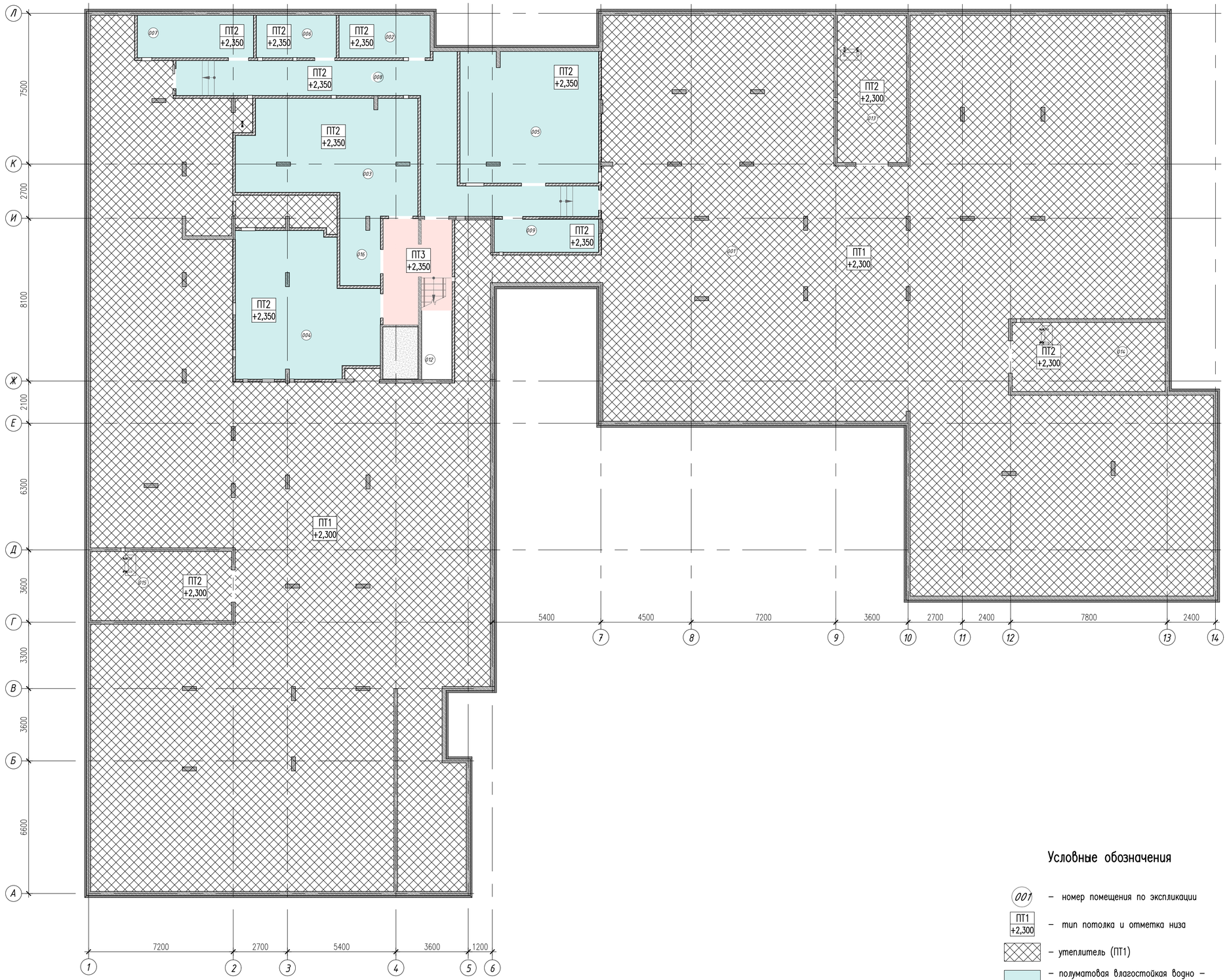

Экспликация помещений

Номер поме-щения	Наименование	Площадь, м²	Категория помещения по СП 12.13130.2009
001	Техническое помещение для прокладки инженерных коммуникаций	1240,6	–
002	Водомерный узел	9,5	–
003	Насосная	44,8	Д
004	Венткамера	45,2	Д
005	ИТП	44,7	Д
006	Помещение СС	8,3	В4
007	Электрощитовая	12,1	–
008	Коридор	46,0	–
009	Помещение временного хранения неисправных ламп	8,4	В4
012	Лестничная клетка	21,2	–
013	Техническое помещение для прокладки инженерных коммуникаций	25,2	–
014	Техническое помещение для прокладки инженерных коммуникаций	26,2	–
015	Техническое помещение для прокладки инженерных коммуникаций	24,2	–
016	Бойлерная	6,6	Д

Условные обозначения

001 – номер помещения по экспликации

ПТ1 +2,300 – тип потолка и отметка низа

– утеплитель (ПТ1)

– полуматовая влагостойкая водно – дисперсионная краска (ПТ2)

– краска огнестойкая (ПТ3)

Согласовано:

Взам. инв. N

Подпись и дата

Инв. N подл.

Изм.	Кол.уч.	Лист	Nдок.	Подпись	Дата
Проектир.		Соловьева			
Н.контр.		Соловьева			
ГАП		Смирнов			

1907 – АИ

Жилая застройка с объектами социальной, коммерческой и инженерной инфраструктуры по адресу: г.Одинцово-1(бывший военный городок №315) городского поселения Одинцово, Одинцовского муниципального района Московской области

ДОО корпус 2.3

Стадия	Лист	Листов
Р	14	

План отделки потолков. Техподполье

ООО "ХЭДС ГРУПП"

План отделки потолков. М1:100
1 этаж

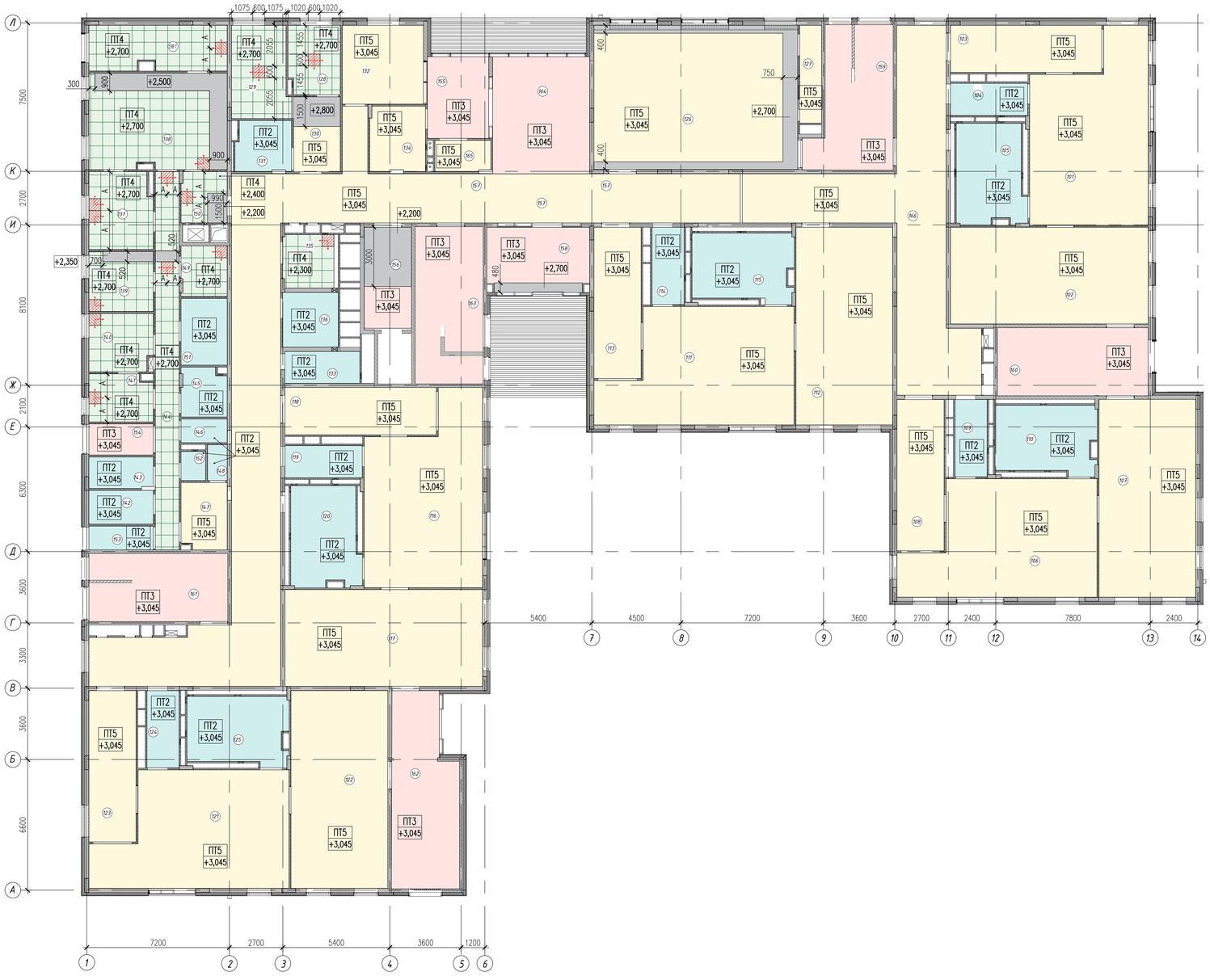

Экспликация помещений

Номер поме-щения	Наименование	Площадь, м²	Категория помещения по СП 12.13130.2009
101	Групповая	51,5	–
102	Спальная	49,0	–
103	Раздевальная	18,4	–
104	Буфетная	6,5	–
105	Туалетная	16,0	–
106	Групповая	51,5	–
107	Спальная	49,0	–
108	Раздевальная	18,4	–
109	Буфетная	6,4	–
110	Туалетная	16,0	–
111	Групповая	51,5	–
112	Спальная	49,0	–
113	Раздевальная	18,4	–
114	Буфетная	6,4	–
115	Туалетная	16,0	–
116	Групповая	51,5	–
117	Спальная	49,0	–
118	Раздевальная	18,4	–
119	Буфетная	6,5	–
120	Туалетная	16,0	–
121	Групповая	51,6	–
122	Спальная	49,0	–
123	Раздевальная	18,4	–
124	Буфетная	6,4	–
125	Туалетная	16,0	–
126	Зал для музыкальных занятий	75,2	–
127	Кладовая при зале	5,7	В4
128	Процедурный кабинет	9,3	–
129	Медицинский кабинет	13,2	–
130	Коридор	9,1	–
131	Туалет с местом для приготовления дезинфекционных растворов	7,5	–
132	Охрана	16,4	–
133	Помещение уборочного инвентаря	6,3	В4
134	Дворницкая	9,6	–

Экспликация помещений (продолжение)

Номер поме-щения	Наименование	Площадь, м²	Категория помещения по СП 12.13130.2009
135	Санузел для МГН (для посетителей)	7,6	–
136	Санузел персонала	7,8	–
137	Холодный цех	12,6	–
138	Горячий цех	33,8	–
138.1	Экспедиция	16,5	–
139	Мясо-рыбный цех	10,1	–
140	Овощной цех	9,6	–
141	Цех первичной обработки овощей	7,7	–
142	Кладовая овощей	5,7	В4
143	Моечная оборотной тары	5,3	–
144	Коридор	23,0	–
145	Кладовая сухих продуктов	5,9	В4
146	Помещение уборочного инвентаря	2,9	В4
147	Помещение персонала	8,1	–
148	Душевая	1,8	–
149	Моечная кухонной посуды	6,0	–
150	Раздаточная с подъемником для пищи	6,3	–
151	Помещение холодильных шкафов	8,1	–
152	Туалет	1,9	–
153	Загрузка	3,9	В3
154	Тамбур	5,3	–
155	Тамбур	12,8	–
156	Лифтовый холл	12,3	–
157	Коридор	147,4	–
158	Тамбур	17,2	–
159	Лестничная клетка	26,4	–
160	Лестничная клетка	26,2	–
161	Лестничная клетка	23,2	–
162	Лестничная клетка	31,3	–
163	Лестничная клетка	26,2	–
164	Вестибюль	29,0	–
165	Помещение временного хранения коляск и детского трасспорта	4,6	–
166	Коридор	72,4	–

Условные обозначения

- (101) – номер помещения по экспликации
- ПТ1 +3,045 – тип потолка и отметка низа
- полуматовая влагостойкая водно-дисперсионная краска (ПТ2)
- краска огнестойкая (ПТ3)
- Кассетный метал. потолок (ПТ4)
- матовая водно-дисперсионная краска (ПТ5)
- конструкция из ГКЛ, окрашеная в цвет потолка

						1907 – АИ	
						Жилая застройка с объектами социальной, коммерческой и инженерной инфраструктуры по адресу: г.Одинцово-1(бывший военный городок №315) городского поселения Одинцово, Одинцовского муниципального района Московской области	
Изм.	Кол.уч.	Лист	Nдок.	Подпись	Дата		
Проектир.		Соловьева				ДОО корпус 2.3	Стадия: Р; Лист: 15; Листов:
Н.контр.		Соловьева				План отделки потолков. 1 этаж	ООО "ХЭДС ГРУПП"
ГАП		Смирнов					

Согласовано:

Взам. инв. №

Подпись и дата

Инв. № подл.

План отделки потолков. М1:100
2 этаж

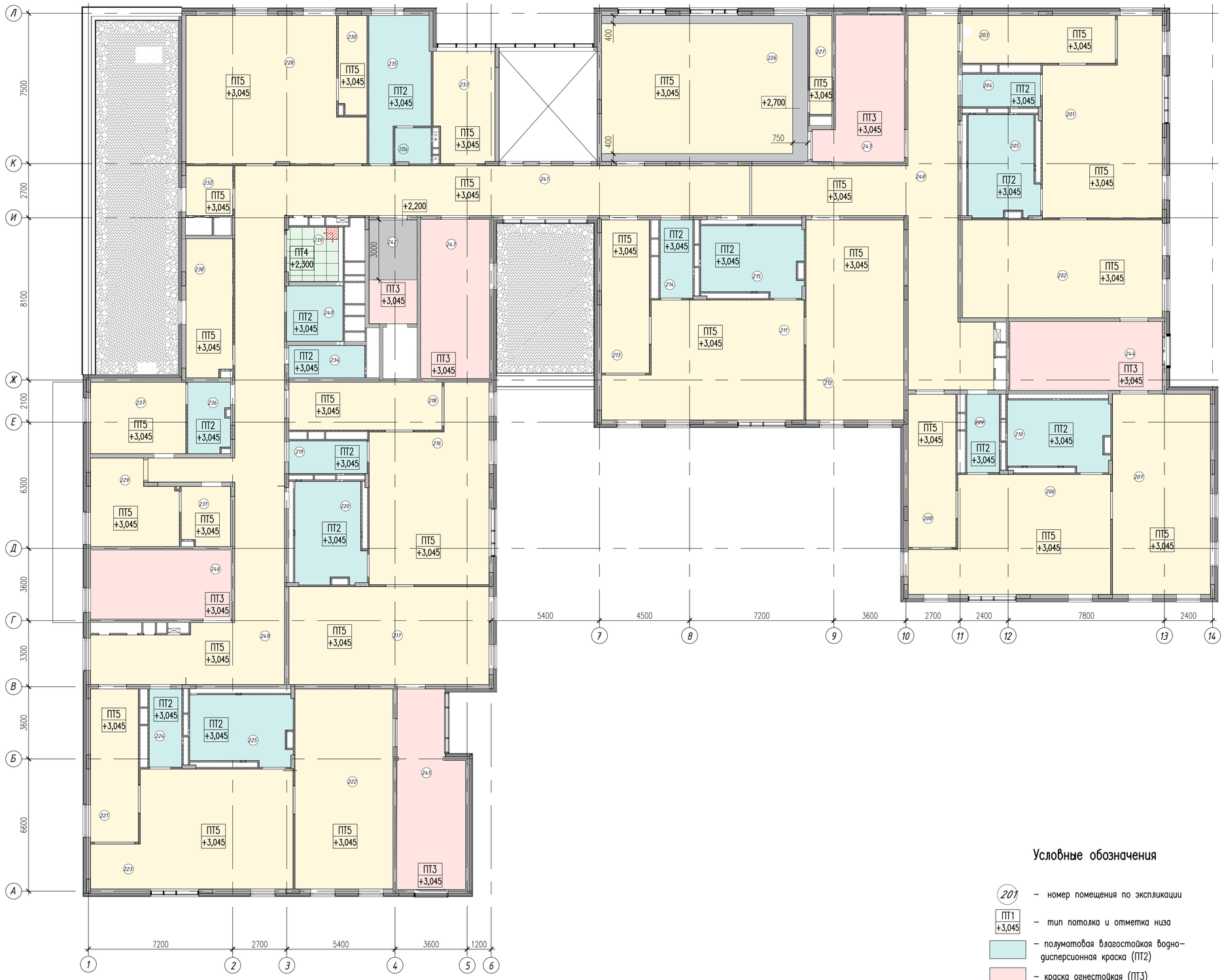

Экспликация помещений

Номер поме-щения	Наименование	Площадь, м²	Категория помещения по СП 12.13130.2009
201	Групповая	51,5	–
202	Спальная	49,0	–
203	Раздевальная	18,4	–
204	Буфетная	6,5	–
205	Туалетная	16,0	–
206	Групповая	51,5	–
207	Спальная	49,0	–
208	Раздевальная	18,4	–
209	Буфетная	6,4	–
210	Туалетная	16,0	–
211	Групповая	51,6	–
212	Спальная	49,0	–
213	Раздевальная	18,4	–
214	Буфетная	6,4	–
215	Туалетная	16,0	–
216	Групповая	51,5	–
217	Спальная	49,0	–
218	Раздевальная	18,4	–
219	Буфетная	6,5	–
220	Туалетная	16,0	–
221	Раздевальная	18,4	–
222	Спальная	49,0	–
223	Групповая	51,6	–
224	Буфетная	6,4	–
225	Туалетная	16,0	–
226	Зал для физкультурных занятий	75,2	–
227	Кладовая при зале	5,7	В4
228	Кружковая комната	59,4	–
229	Постирочная	17,0	–
230	Кладовая при кружковой	7,4	–
231	Помещение для приема и сортировки грязного белья	7,1	–
232	Раздаточная с подъемником для пищи	5,9	–
233	Кабинет логопеда/психолога (для посменного приема)	17,3	–
234	Помещение уборочного инвентаря	6,3	В4
235	Гардероб персонала с душевой	22,9	–
235а	Санузел персонала	3,2	–
236	Кладовая чистого белья	10,1	–
237	Гладильная	15,8	–
238	Техническое помещение	16,8	–
239	Санузел универсальный МГН	7,6	–
240	Санузел персонала	7,8	–
241	Коридор	57,8	–
242	Лифтовый холл (зона пож.без. для МГН на 4 инвалида с сопровождением)	12,4	–
243	Лестничная клетка	25,9	–
244	Лестничная клетка	24,9	–
245	Лестничная клетка	29,5	–
246	Лестничная клетка	22,7	–
247	Лестничная клетка	26,0	–
248	Коридор	72,4	–
249	Коридор	89,3	–

Условные обозначения

- 201 – номер помещения по экспликации
- ПТ1 +3,045 – тип потолка и отметка низа
- полуматовая влагостойкая водно-дисперсионная краска (ПТ2)
- краска огнестойкая (ПТ3)
- Кассетный метал. потолок (ПТ4)
- матовая водно-дисперсионная краска (ПТ5)
- конструкция из ГКЛ, окрашеная в цвет потолка

Согласовано:

Взам. инв. N

Подпись и дата

Инв. N подл.

Изм.	Кол.уч.	Лист	Nдок.	Подпись	Дата
Проектир.		Соловьева			
Н.контр.		Соловьева			
ГАП		Смирнов			

1907 – АИ

Жилая застройка с объектами социальной, коммерческой и инженерной инфраструктуры по адресу: г.Одинцово-1(бывший военный городок №315) городского поселения Одинцово, Одинцовского муниципального района Московской области

ДОО корпус 2.3

Стадия	Лист	Листов
Р	16	

План отделки потолков. 2 этаж

ООО "ЭЭДС ГРУПП"

План отделки потолков. М1:100
3 этаж

Экспликация помещений

Номер поме-щения	Наименование	Площадь, м²	Категория помещения по СП 12.13130.2009
301	Групповая	51,5	–
302	Спальная	49,0	–
303	Раздевальная	18,4	–
304	Буфетная	6,5	–
305	Туалетная	16,0	–
306	Групповая	51,5	–
307	Спальная	49,0	–
308	Туалетная	16,0	–
309	Буфетная	6,4	–
310	Раздевальная	18,4	–
311	Групповая	51,5	–
312	Раздевальная	18,4	–
313	Буфетная	6,5	–
314	Туалетная	16,0	–
315	Спальная	49,0	–
316	Групповая	51,6	–
317	Спальная	49,0	–
318	Туалетная	16,0	–
319	Буфетная	6,4	–
320	Раздевальная	18,4	–
321	Лифтовый холл (зона пож.без. для МГН на 4 инвалида с сопровождением)	12,4	–
322	Коридор	153,7	–
323	Лестничная клетка	25,3	–
324	Лестничная клетка	27,3	–
325	Лестничная клетка	26,2	–
326	Коридор	65,4	В4
327	Лестничная клетка	30,7	–
328	Санузел персонала	7,8	–
329	Санузел универсальный МГН	7,6	–
330	Кабинет заведующей	11,9	–
331	Помещение уборочного инвентаря	6,3	–
332	Раздаточная с подъемником для пищи	5,9	–
333	Методический кабинет (с местом для муз. работника и тренера по физ-ре)	22,1	–
334	Бухгалтерия	12,0	–
335	Кабинет завхоза	7,8	–
336	Хозяйственная кладовая	12,2	–
337	Лестничная клетка	24,1	–

Условные обозначения

- 301 – номер помещения по экспликации
- ПТ1 +3,000 – тип потолка и отметка низа
- полуматовая влагостойкая водно-дисперсионная краска (ПТ2)
- краска огнестойкая (ПТ3)
- Кассетный метал. потолок (ПТ4)
- матовая водно-дисперсионная краска (ПТ5)
- конструкция из ГКЛ, окрашеная в цвет потолка

Согласовано:

Взам. инв. N

Подпись и дата

Инв. N подл.

Изм. Кол.уч.	Лист Nдок.	Подпись	Дата	1907 – АИ	
Проектир.	Соловьева			Жилая застройка с объектами социальной, коммерческой и инженерной инфраструктуры по адресу: г.Одинцово-1(бывший военный городок №315) городского поселения Одинцово, Одинцовского муниципального района Московской области	
				ДОО корпус 2.3	Стадия: Р; Лист: 17; Листов:
Н.контр.	Соловьева			План отделки потолков. 3 этаж	ООО "ХЭДС ГРУПП"
ГАП	Смирнов				

План привязки светильников. М1:100
Техподполье

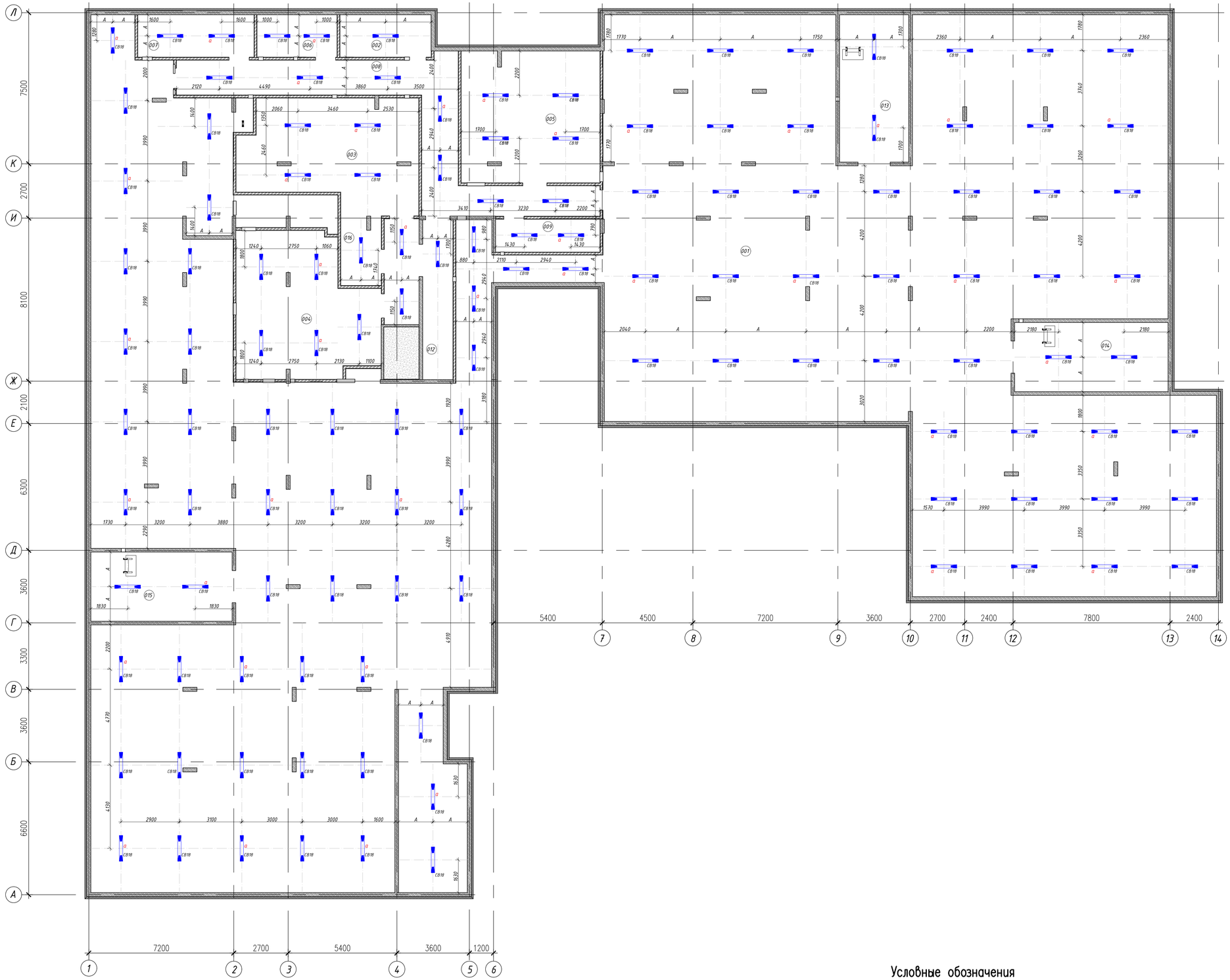

Экспликация помещений

Номер поме-щения	Наименование	Площадь, м²	Категория помещения по СП 12.13130.2009
001	Техническое помещение для прокладки инженерных коммуникаций	1240,6	–
002	Водомерный узел	9,5	–
003	Насосная	44,8	Д
004	Венткамера	45,2	Д
005	ИТП	44,7	Д
006	Помещение СС	8,3	В4
007	Электрощитовая	12,1	–
008	Коридор	46,0	–
009	Помещение временного хранения неисправных ламп	8,4	В4
012	Лестничная клетка	21,2	–
013	Техническое помещение для прокладки инженерных коммуникаций	25,2	–
014	Техническое помещение для прокладки инженерных коммуникаций	26,2	–
015	Техническое помещение для прокладки инженерных коммуникаций	24,2	–
016	Бойлерная	6,6	Д

Условные обозначения

– СВ18 Светильник накладной технический 110*170*1278мм (131 шт.)

СВ1 – марка светильника

а – аварийная группа освещения

Изм.	Кол.уч.	Лист	Nдок.	Подпись	Дата	1907 – АИ
Проектир.		Володин				Жилая застройка с объектами социальной, коммерческой и инженерной инфраструктуры по адресу: г.Одинцово-1(бывший военный городок №315) городского поселения Одинцово, Одинцовского муниципального района Московской области
						ДОО корпус 2.3 — Стадия: Р; Лист: 18; Листов:
Н.контр.		Соловьева				План привязки светильников. Техподполье
ГАП		Смирнов				ООО "ХЭДС ГРУПП"

Согласовано:

Взам. инв. N

Подпись и дата

Инв. N подл.

План привязки светильников. М1:100
1 этаж

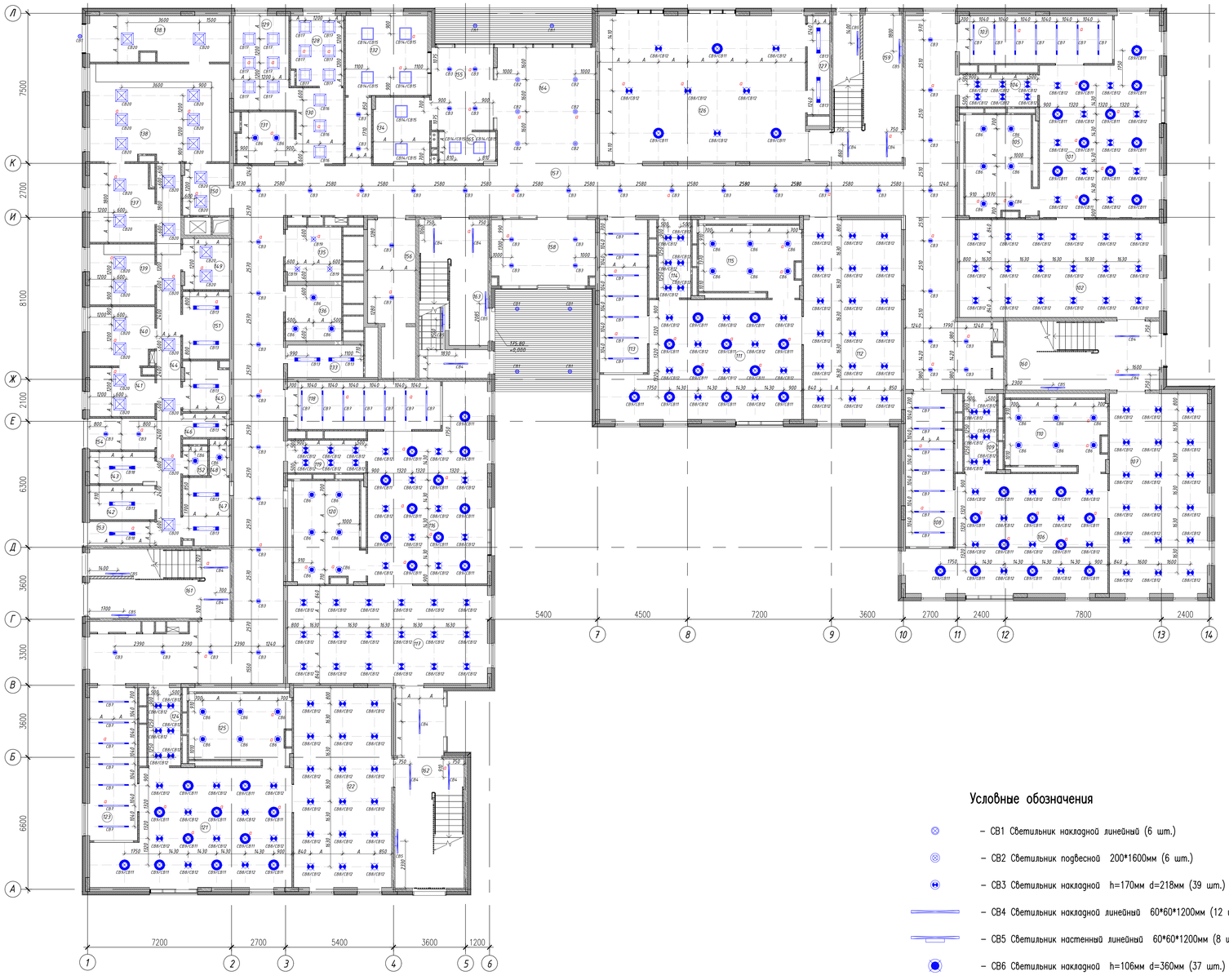

Экспликация помещений

Номер поме-щения	Наименование	Площадь, м²	Категория помещения по СП 12.13130.2009
101	Групповая	51,5	–
102	Спальная	49,0	–
103	Раздевальная	18,4	–
104	Буфетная	6,5	–
105	Туалетная	16,0	–
106	Групповая	51,5	–
107	Спальная	49,0	–
108	Раздевальная	18,4	–
109	Буфетная	6,4	–
110	Туалетная	16,0	–
111	Групповая	51,5	–
112	Спальная	49,0	–
113	Раздевальная	18,4	–
114	Буфетная	6,4	–
115	Туалетная	16,0	–
116	Групповая	51,5	–
117	Спальная	49,0	–
118	Раздевальная	18,4	–
119	Буфетная	6,5	–
120	Туалетная	16,0	–
121	Групповая	51,6	–
122	Спальная	49,0	–
123	Раздевальная	18,4	–
124	Буфетная	6,4	–
125	Туалетная	16,0	–
126	Зал для музыкальных занятий	75,2	–
127	Кладовая при зале	5,7	В4
128	Процедурный кабинет	9,3	–
129	Медицинский кабинет	13,2	–
130	Коридор	9,1	–
131	Туалет с местом для приготовления дезинфекционных растворов	7,5	–
132	Охрана	16,4	–
133	Помещение уборочного инвентаря	6,3	В4
134	Дворницкая	9,6	–

Экспликация помещений (продолжение)

Номер поме-щения	Наименование	Площадь, м²	Категория помещения по СП 12.13130.2009
135	Санузел для МГН (для посетителей)	7,6	–
136	Санузел персонала	7,8	–
137	Холодный цех	12,6	–
138	Горячий цех	33,8	–
138.1	Экспедиция	16,5	–
139	Мясо-рыбный цех	10,1	–
140	Овощной цех	9,6	–
141	Цех первичной обработки овощей	7,7	–
142	Кладовая овощей	5,7	В4
143	Моечная оборотной тары	5,3	–
144	Коридор	23,0	–
145	Кладовая сухих продуктов	5,9	В4
146	Помещение уборочного инвентаря	2,9	В4
147	Помещение персонала	8,1	–
148	Душевая	1,8	–
149	Моечная кухонной посуды	6,0	–
150	Раздаточная с подъемником для пищи	6,3	–
151	Помещение холодильных шкафов	8,1	–
152	Туалет	1,9	–
153	Загрузка	3,9	В3
154	Тамбур	5,3	–
155	Тамбур	12,8	–
156	Лифтовый холл	12,3	–
157	Коридор	147,4	–
158	Тамбур	17,2	–
159	Лестничная клетка	26,4	–
160	Лестничная клетка	26,2	–
161	Лестничная клетка	23,2	–
162	Лестничная клетка	31,3	–
163	Лестничная клетка	26,2	–
164	Вестибюль	29,0	–
165	Помещение временного хранения коясок и детского трасторта	4,6	–
166	Коридор	72,4	–

Условные обозначения

- СВ1 Светильник накладной линейный (6 шт.)
- СВ2 Светильник подвесной 200*1600мм (6 шт.)
- СВ3 Светильник накладной h=170мм d=218мм (39 шт.)
- СВ4 Светильник накладной линейный 60*60*1200мм (12 шт.)
- СВ5 Светильник настенный линейный 60*60*1200мм (8 шт.)
- СВ6 Светильник накладной h=106мм d=360мм (37 шт.)
- СВ7 Светильник накладной линейный 60*60*1500мм (35 шт.)
- СВ8/СВ12 Светильник накладной h=90мм d=350мм (176 шт.)
- СВ9/СВ11 Светильник накладной h=90мм d=500мм (58 шт.)
- СВ13 Светильник накладной 95*190*1270 мм (11 шт.)
- СВ14/СВ15 Светильник накладной 85*640*640мм (8 шт.)
- СВ16 Светильник накладной 95*595*595мм (3 шт.)
- СВ17 Светильник, встраиваемый в подвесной потолок 115*595*595 (12 шт.)
- СВ18 Светильник накладной технический 110*170*1278мм (2 шт.)
- СВ19 Светильник Встраиваемый d=236мм h=170мм (3 шт.)
- СВ20 Светильник, встраиваемый в подвесной потолок 115*595*595 (27 шт.)
- *СВ1* – марка светильника
- *а* – аварийная группа освещения

1. В местах установки накладных светильников на подвесной потолок, предусмотреть усиление.

						1907 – АИ		
						Жилая застройка с объектами социальной, коммерческой и инженерной инфраструктуры по адресу: г.Одинцово-1(бывший военный городок №315) городского поселения Одинцово, Одинцовского муниципального района Московской области		
Изм.	Кол.уч.	Лист	Nдок.	Подпись	Дата			
Проектир.		Володин				ДОО корпус 2.3	Стадия	Лист	Листов
							Р	19	
Н.контр.		Соловьева				План привязки светильников. 1 этаж	ООО "ХЭДС ГРУПП"		
ГАП		Смирнов							

Согласовано:

Взам. инв. №

Подпись и дата

Инв. № подл.

План привязки светильников. М1:100
2 этаж

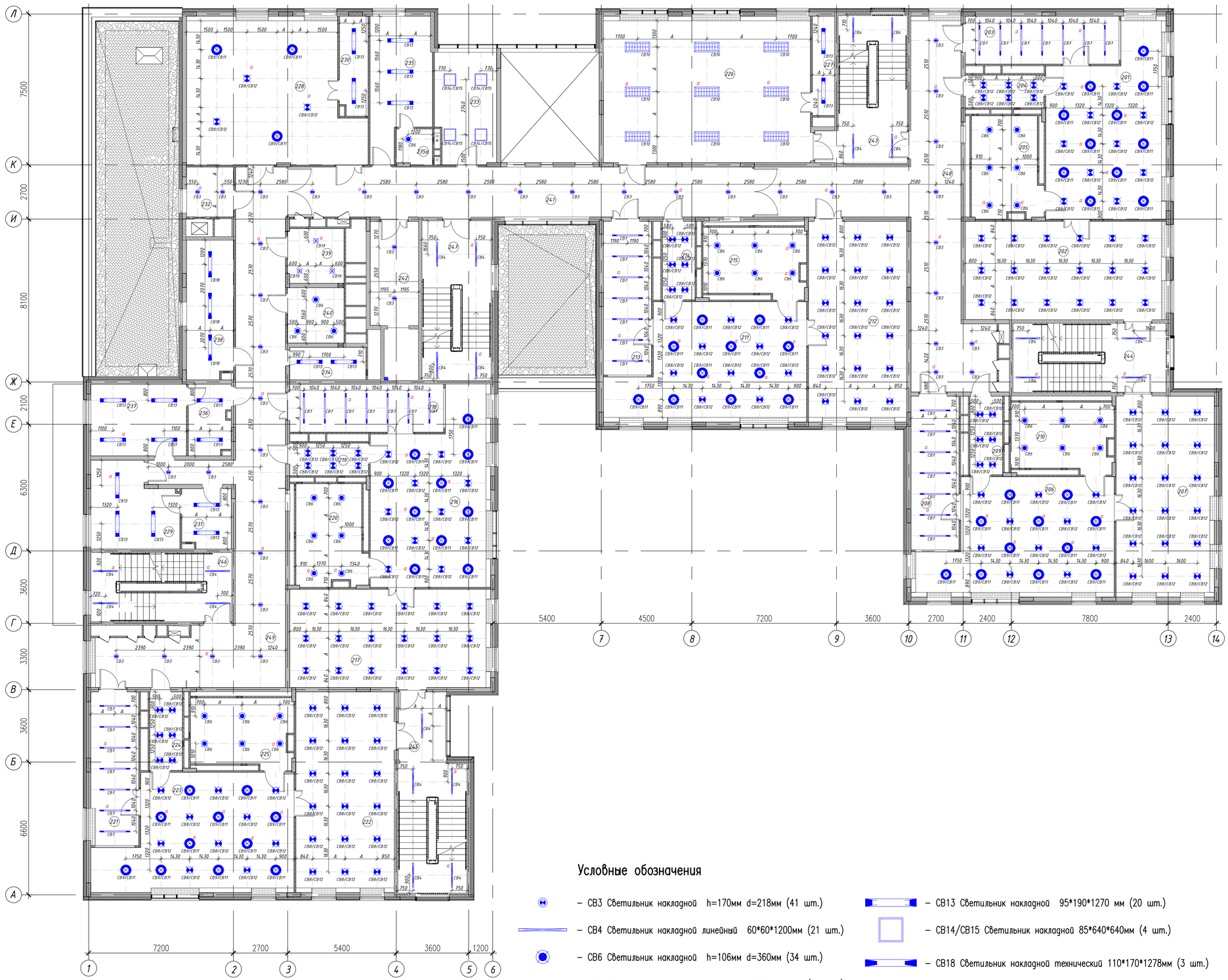

Экспликация помещений

Номер поме-щения	Наименование	Площадь, м²	Категория помещения по СП 12.13130.2009
201	Групповая	51,5	–
202	Спальная	49,0	–
203	Раздевальная	18,4	–
204	Буфетная	6,5	–
205	Туалетная	16,0	–
206	Групповая	51,5	–
207	Спальная	49,0	–
208	Раздевальная	18,4	–
209	Буфетная	6,4	–
210	Туалетная	16,0	–
211	Групповая	51,6	–
212	Спальная	49,0	–
213	Раздевальная	18,4	–
214	Буфетная	6,4	–
215	Туалетная	16,0	–
216	Групповая	51,5	–
217	Спальная	49,0	–
218	Раздевальная	18,4	–
219	Буфетная	6,5	–
220	Туалетная	16,0	–
221	Раздевальная	18,4	–
222	Спальная	49,0	–
223	Групповая	51,6	–
224	Буфетная	6,4	–
225	Туалетная	16,0	–
226	Зал для физкультурных занятий	75,2	–
227	Кладовая при зале	5,7	В4
228	Кружковая комната	59,4	–
229	Постирочная	17,0	–
230	Кладовая при кружковой	7,4	–
231	Помещение для приема и сортировки грязного белья	7,1	–
232	Раздаточная с подъемником для пищи	5,9	–
233	Кабинет логопеда/психолога (для посменного приема)	17,3	–
234	Помещение уборочного инвентаря	6,3	В4
235	Гардероб персонала с душевой	22,9	–
235а	Санузел персонала	3,2	–
236	Кладовая чистого белья	10,1	–
237	Гладильная	15,8	–
238	Техническое помещение	16,8	–
239	Санузел универсальный МГН	7,6	–
240	Санузел персонала	7,8	–
241	Коридор	57,8	–
242	Лифтовый холл (зона пож.без. для МГН на 4 инвалида с сопровождением)	12,4	–
243	Лестничная клетка	25,9	–
244	Лестничная клетка	24,9	–
245	Лестничная клетка	29,5	–
246	Лестничная клетка	22,7	–
247	Лестничная клетка	26,0	–
248	Коридор	72,4	–
249	Коридор	89,3	–

Условные обозначения

- СВ3 Светильник накладной h=170мм d=218мм (41 шт.)
- СВ4 Светильник накладной линейный 60*60*1200мм (21 шт.)
- СВ6 Светильник накладной h=106мм d=360мм (34 шт.)
- СВ7 Светильник накладной линейный 60*60*1500мм (35 шт.)
- СВ8/СВ12 Светильник накладной h=90мм d=350мм (173 шт.)
- СВ9/СВ11 Светильник накладной h=90мм d=500мм (58 шт.)
- СВ10 Светильник накладной для спортивных помещений с защитной решеткой 105*267*1493 мм (9 шт.)
- СВ13 Светильник накладной 95*190*1270 мм (20 шт.)
- СВ14/СВ15 Светильник накладной 85*640*640мм (4 шт.)
- СВ18 Светильник накладной технический 110*170*1278мм (3 шт.)
- СВ19 Светильник встраиваемый d=236мм h=170мм (3 шт.)
- СВ1 – марка светильника
- а – аварийная группа освещения

Согласовано:

Взам. инв. N

Подпись и дата

Инв. N подл.

Изм.	Кол.уч.	Лист	Nдок.	Подпись	Дата
Проектир.		Володин			
Н.контр.		Соловьева			
ГАП		Смирнов			

1907 – АИ

Жилая застройка с объектами социальной, коммерческой и инженерной инфраструктуры по адресу: г.Одинцово-1(бывший военный городок №315) городского поселения Одинцово, Одинцовского района Московской области

ДОО корпус 2.3

Стадия	Лист	Листов
Р	20	

План привязки светильников. 2 этаж

ООО "ЭДС ГРУПП"

План привязки светильников. М1:100
3 этаж

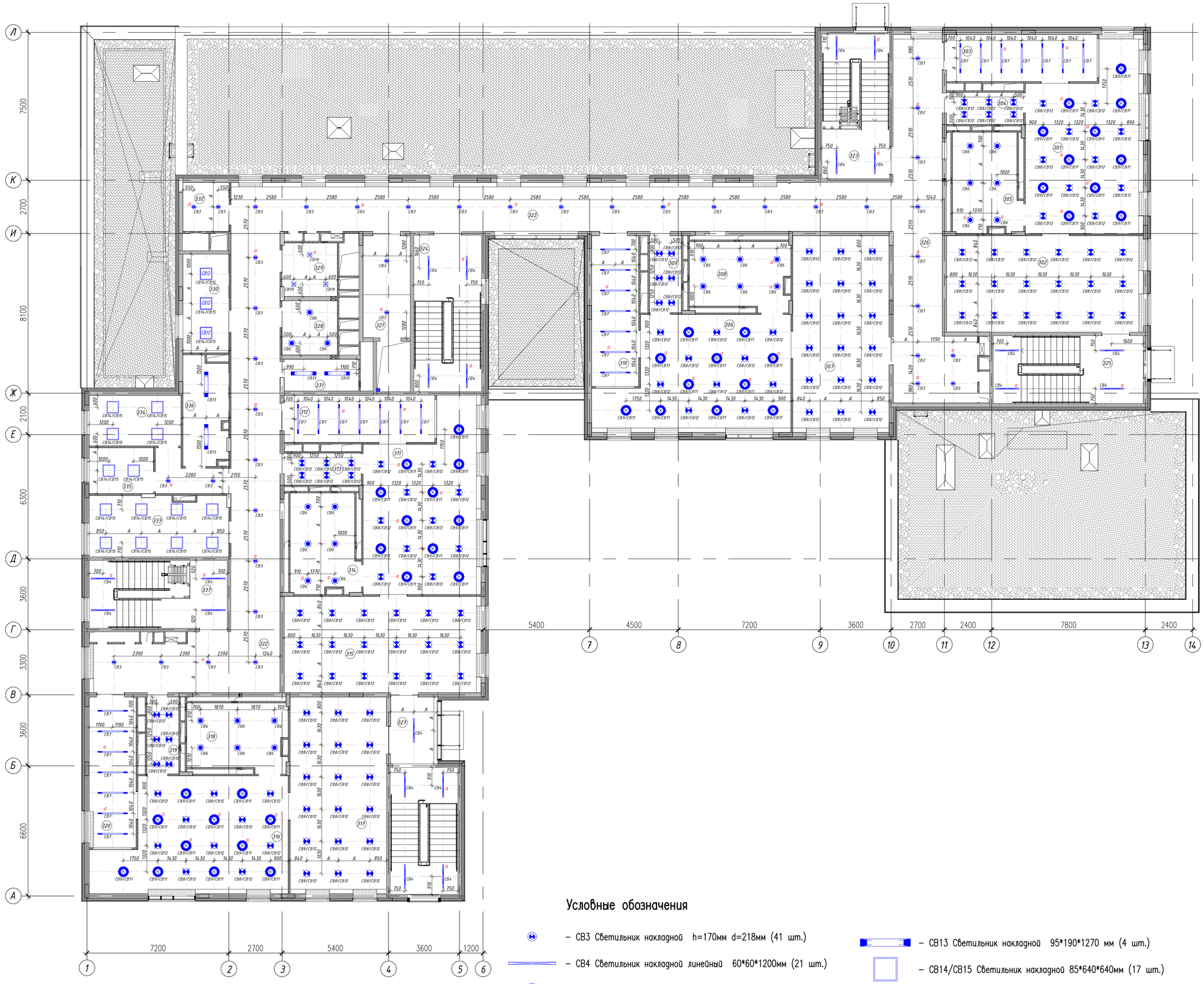

Экспликация помещений

Номер поме-щения	Наименование	Площадь, м²	Категория помещения по СП 12.13130.2009
301	Групповая	51,5	–
302	Спальная	49,0	–
303	Раздевальная	18,4	–
304	Буфетная	6,5	–
305	Туалетная	16,0	–
306	Групповая	51,5	–
307	Спальная	49,0	–
308	Туалетная	16,0	–
309	Буфетная	6,4	–
310	Раздевальная	18,4	–
311	Групповая	51,5	–
312	Раздевальная	18,4	–
313	Буфетная	6,5	–
314	Туалетная	16,0	–
315	Спальная	49,0	–
316	Групповая	51,6	–
317	Спальная	49,0	–
318	Туалетная	16,0	–
319	Буфетная	6,4	–
320	Раздевальная	18,4	–
321	Лифтовый холл (зона пож.без. для МГН на 4 инвалида с сопровождением)	12,4	–
322	Коридор	153,7	–
323	Лестничная клетка	25,3	–
324	Лестничная клетка	27,3	–
325	Лестничная клетка	26,2	–
326	Коридор	65,4	В4
327	Лестничная клетка	30,7	–
328	Санузел персонала	7,8	–
329	Санузел универсальный МГН	7,6	–
330	Кабинет заведующей	11,9	–
331	Помещение уборочного инвентаря	6,3	–
332	Раздаточная с подъемником для пищи	5,9	–
333	Методический кабинет (с местом для муз. работника и тренера по физ-ре)	22,1	–
334	Бухгалтерия	12,0	–
335	Кабинет завхоза	7,8	–
336	Хозяйственная кладовая	12,2	–
337	Лестничная клетка	24,1	–

Условные обозначения

- СВ3 Светильник накладной h=170мм d=218мм (41 шт.)
- СВ4 Светильник накладной линейный 60*60*1200мм (21 шт.)
- СВ6 Светильник накладной h=106мм d=360мм (27 шт.)
- СВ7 Светильник накладной линейный 60*60*1500мм (28 шт.)
- СВ8/СВ12 Светильник накладной h=90мм d=350мм (136 шт.)
- СВ9/СВ11 Светильник накладной h=90мм d=500мм (44 шт.)
- СВ13 Светильник накладной 95*190*1270 мм (4 шт.)
- СВ14/СВ15 Светильник накладной 85*640*640мм (17 шт.)
- СВ19 Светильник встраиваемый d=236мм h=170мм (3 шт.)
- СВ1 – марка светильника
- а – аварийная группа освещения

Изм.	Кол.уч.	Лист	Nдок.	Подпись	Дата	1907 – АИ
						Жилая застройка с объектами социальной, коммерческой и инженерной инфраструктуры по адресу: г.Одинцово-1(бывший военный городок №315) городского поселения Одинцово, Одинцовского муниципального района Московской области
Проектир.		Володин				ДОО корпус 2.3 — Стадия: Р; Лист: 21; Листов:
Н.контр.		Соловьева				План привязки светильников. 3 этаж
ГАП		Смирнов				ООО "ХЭДС ГРУПП"

Согласовано:

Взам. инв. N

Подпись и дата

Инв. N подл.

План привязки электрического оборудования. М1:100
Техподполье

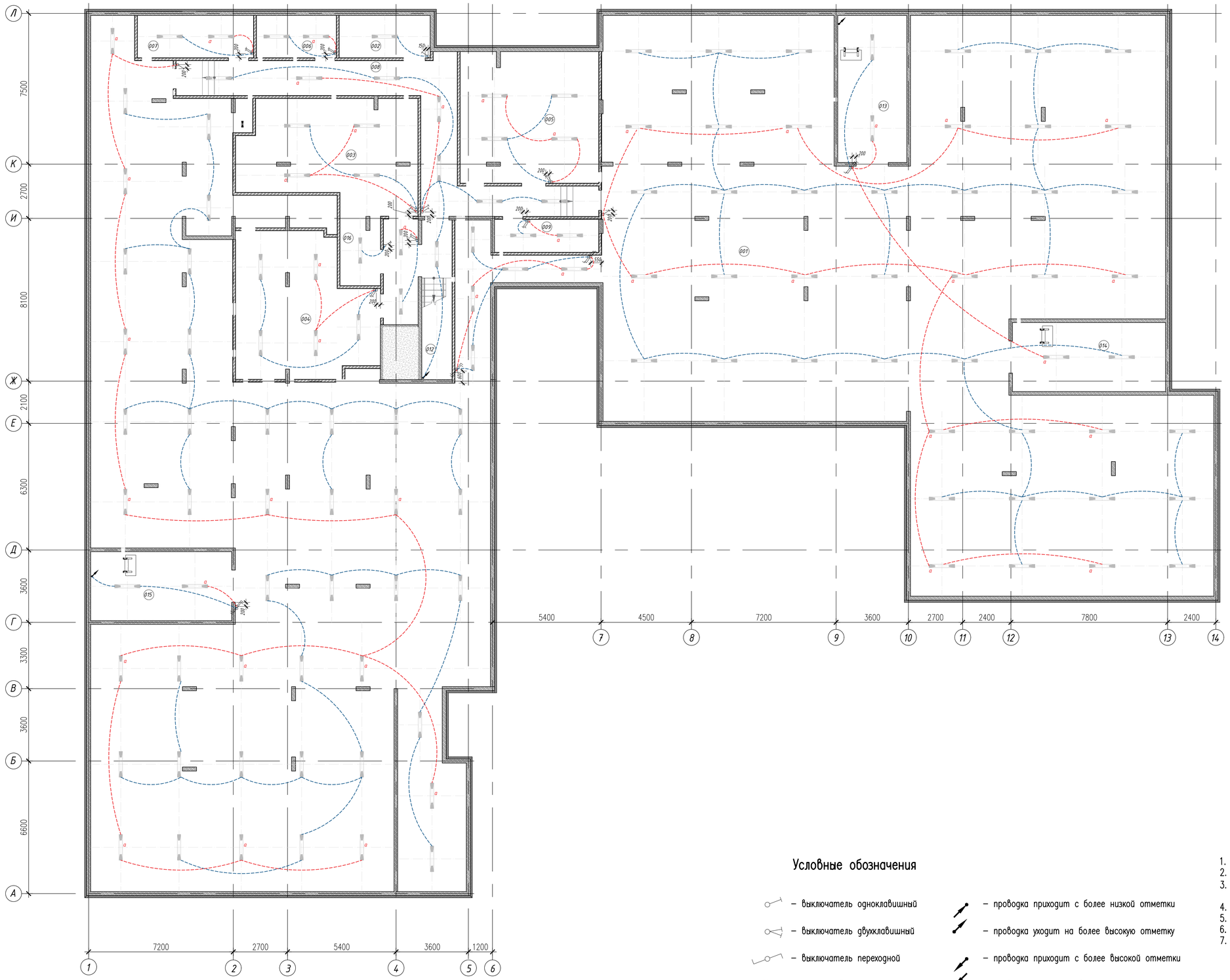

Экспликация помещений

Номер поме-щения	Наименование	Площадь, м²	Категория помещения по СП 12.13130.2009
001	Техническое помещение для прокладки инженерных коммуникаций	1240,6	–
002	Водомерный узел	9,5	–
003	Насосная	44,8	Д
004	Венткамера	45,2	Д
005	ИТП	44,7	Д
006	Помещение СС	8,3	В4
007	Электрощитовая	12,1	–
008	Коридор	46,0	–
009	Помещение временного хранения неисправных ламп	8,4	В4
012	Лестничная клетка	21,2	–
013	Техническое помещение для прокладки инженерных коммуникаций	25,2	–
014	Техническое помещение для прокладки инженерных коммуникаций	26,2	–
015	Техническое помещение для прокладки инженерных коммуникаций	24,2	–
016	Бойлерная	6,6	Д

Условные обозначения

- выключатель одноклавишный
- выключатель двухклавишный
- выключатель переходной
- розетка 3-хполюсная
- розетка
- выпуск кабеля из пола/потолка 380В
- выпуск кабеля из стены 220В
- проводка приходит с более низкой отметки
- проводка уходит на более высокую отметку
- проводка приходит с более высокой отметки
- проводка уходит на более низкую отметку
- группы светильников
- аварийная группа освещения

1. Розетки открытой/скрытой установки
2. Блоки розеток установить горизонтально если не указано иначе
3. Привязка розеток/выключателей дана по центру первой розетки/выключателя в блоке
4. Высота установки розеток и выключателей – 1800мм, если не указано иное
5. Высотная отметка указана от ур.ч.п. помещение до центра изделия.
6. Прочие электромонтажные работы выполняются согласно разделам ЭОМ и СС.
7. Электросушитель для рук устанавливается на высоте 1300мм от ур.ч.п. согласно разделу ТХ.

						1907 – АИ			
						Жилая застройка с объектами социальной, коммерческой и инженерной инфраструктуры по адресу: г.Одинцово-1(бывший военный городок №315) городского поселения Одинцово, Одинцовского муниципального района Московской области			
Изм.	Кол.уч.	Лист	Nдок.	Подпись	Дата				
Проектир.		Володин				ДОО корпус 2.3	Стадия	Лист	Листов
							Р	22	
Н.контр.		Соловьева				План привязки электрического оборудования. Техподполье	ООО "ХЭДС ГРУПП"		
ГАП		Смирнов							

Согласовано:

Взам. инв. N

Подпись и дата

Инв. N подл.

План привязки электрического оборудования. М1:100
1 этаж

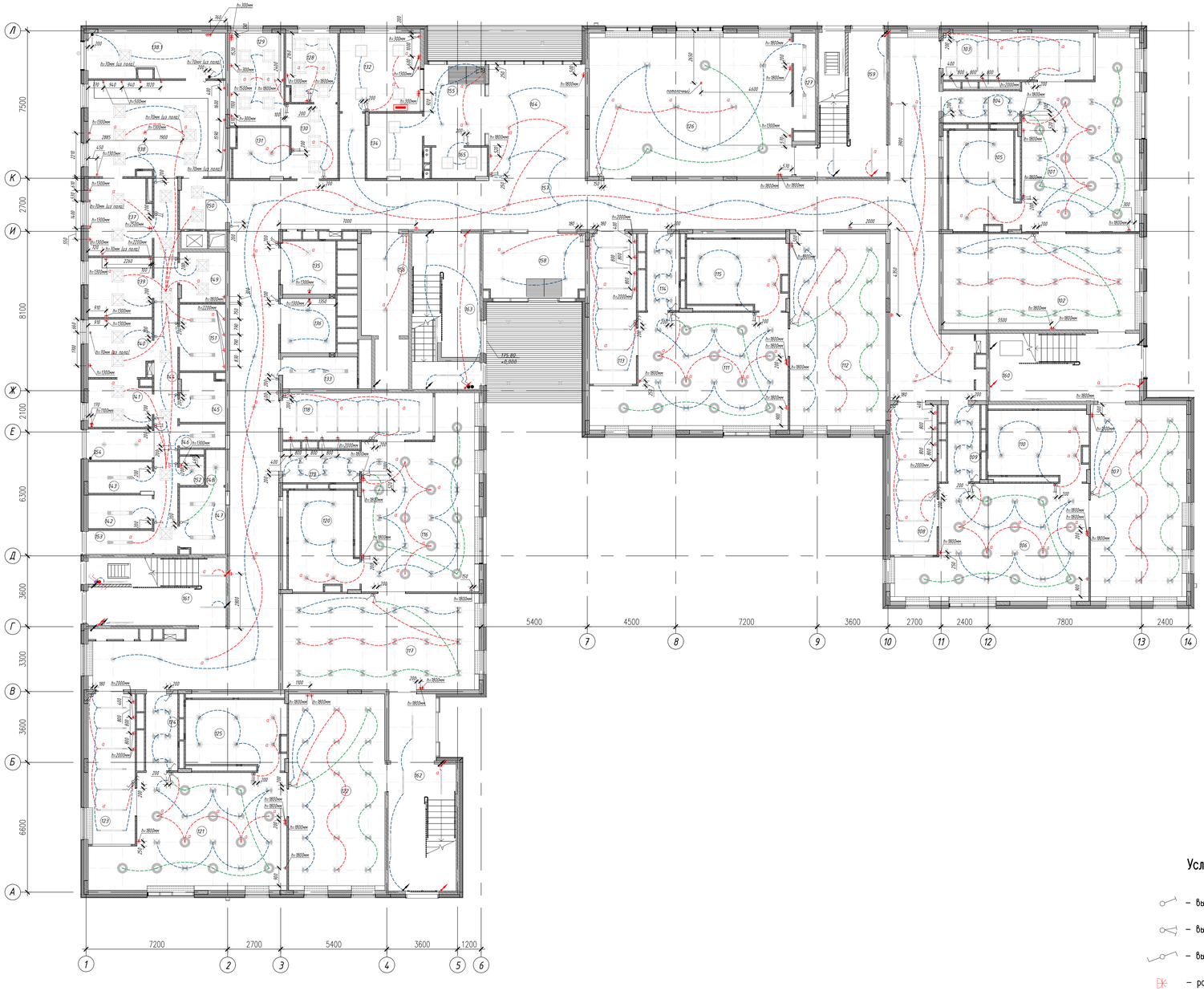

Экспликация помещений

Номер поме-щения	Наименование	Площадь, м²	Категория помещения по СП 12.13130.2009
101	Групповая	51,5	–
102	Спальная	49,0	–
103	Раздевальная	18,4	–
104	Буфетная	6,5	–
105	Туалетная	16,0	–
106	Групповая	51,5	–
107	Спальная	49,0	–
108	Раздевальная	18,4	–
109	Буфетная	6,4	–
110	Туалетная	16,0	–
111	Групповая	51,5	–
112	Спальная	49,0	–
113	Раздевальная	18,4	–
114	Буфетная	6,4	–
115	Туалетная	16,0	–
116	Групповая	51,5	–
117	Спальная	49,0	–
118	Раздевальная	18,4	–
119	Буфетная	6,5	–
120	Туалетная	16,0	–
121	Групповая	51,6	–
122	Спальная	49,0	–
123	Раздевальная	18,4	–
124	Буфетная	6,4	–
125	Туалетная	16,0	–
126	Зал для музыкальных занятий	75,2	–
127	Кладовая при зале	5,7	В4
128	Процедурный кабинет	9,3	–
129	Медицинский кабинет	13,2	–
130	Коридор	9,1	–
131	Туалет с местом для приготовления дезинфекционных растворов	7,5	–
132	Охрана	16,4	–
133	Помещение уборочного инвентаря	6,3	В4
134	Дворницкая	9,6	–

Экспликация помещений (продолжение)

Номер поме-щения	Наименование	Площадь, м²	Категория помещения по СП 12.13130.2009
135	Санузел для МГН (для посетителей)	7,6	–
136	Санузел персонала	7,8	–
137	Холодный цех	12,6	–
138	Горячий цех	33,8	–
138.1	Экспедиция	16,5	–
139	Мясо-рыбный цех	10,1	–
140	Овощной цех	9,6	–
141	Цех первичной обработки овощей	7,7	–
142	Кладовая овощей	5,7	В4
143	Моечная оборотной тары	5,3	–
144	Коридор	23,0	–
145	Кладовая сухих продуктов	5,9	В4
146	Помещение уборочного инвентаря	2,9	В4
147	Помещение персонала	8,1	–
148	Душевая	1,8	–
149	Моечная кухонной посуды	6,0	–
150	Раздаточная с подъемником для пищи	6,3	–
151	Помещение холодильных шкафов	8,1	–
152	Туалет	1,9	–
153	Загрузка	3,9	В3
154	Тамбур	5,3	–
155	Тамбур	12,8	–
156	Лифтовый холл	12,3	–
157	Коридор	147,4	–
158	Тамбур	17,2	–
159	Лестничная клетка	26,4	–
160	Лестничная клетка	26,2	–
161	Лестничная клетка	23,2	–
162	Лестничная клетка	31,3	–
163	Лестничная клетка	26,2	–
164	Вестибюль	29,0	–
165	Помещение временного хранения коясок и детского трасторта	4,6	–
166	Коридор	72,4	–

Условные обозначения

- выключатель одноклавишный
- выключатель двухклавишный
- выключатель переходной
- розетка 3-хполюсная
- розетка
- выпуск кабеля из пола/потолка 380В
- выпуск кабеля из стены 220В
- проводка приходит с более низкой отметки
- проводка уходит на более высокую отметку
- проводка приходит с более высокой отметки
- проводка уходит на более низкую отметку
- группы светильников
- аварийная группа освещения

1. Розетки открытой/скрытой установки
2. Блоки розеток установить горизонтально если не указано иначе
3. Привязка розеток/выключателей дана по центру первой розетки/выключателя в блоке
4. Высота установки розеток и выключателей – 1800мм, если не указано иное
5. Высотная отметка указана от ур.ч.п. помещение до центра изделия.
6. Прочие электромонтажные работы выполняются согласно разделам ЭОМ и СС.
7. Электросушитель для рук устанавливается на высоте 1300мм от ур.ч.п. согласно разделу ТХ.

Изм.	Кол.уч.	Лист	Nдок.	Подпись	Дата	1907 – АИ
						Жилая застройка с объектами социальной, коммерческой и инженерной инфраструктуры по адресу: г.Одинцово-1(бывший военный городок №315) городского поселения Одинцово, Одинцовского муниципального района Московской области
Проектир.		Володин				ДОО корпус 2.3
						Стадия: Р; Лист: 23; Листов:
Н.контр.		Соловьева				План привязки электрического оборудования. 1 этаж
ГАП		Смирнов				ООО "ХЭДС ГРУПП"

Согласовано:

Взам. инв. №

Подпись и дата

Инв. № подл.

План привязки электрического оборудования. М1:100
2 этаж

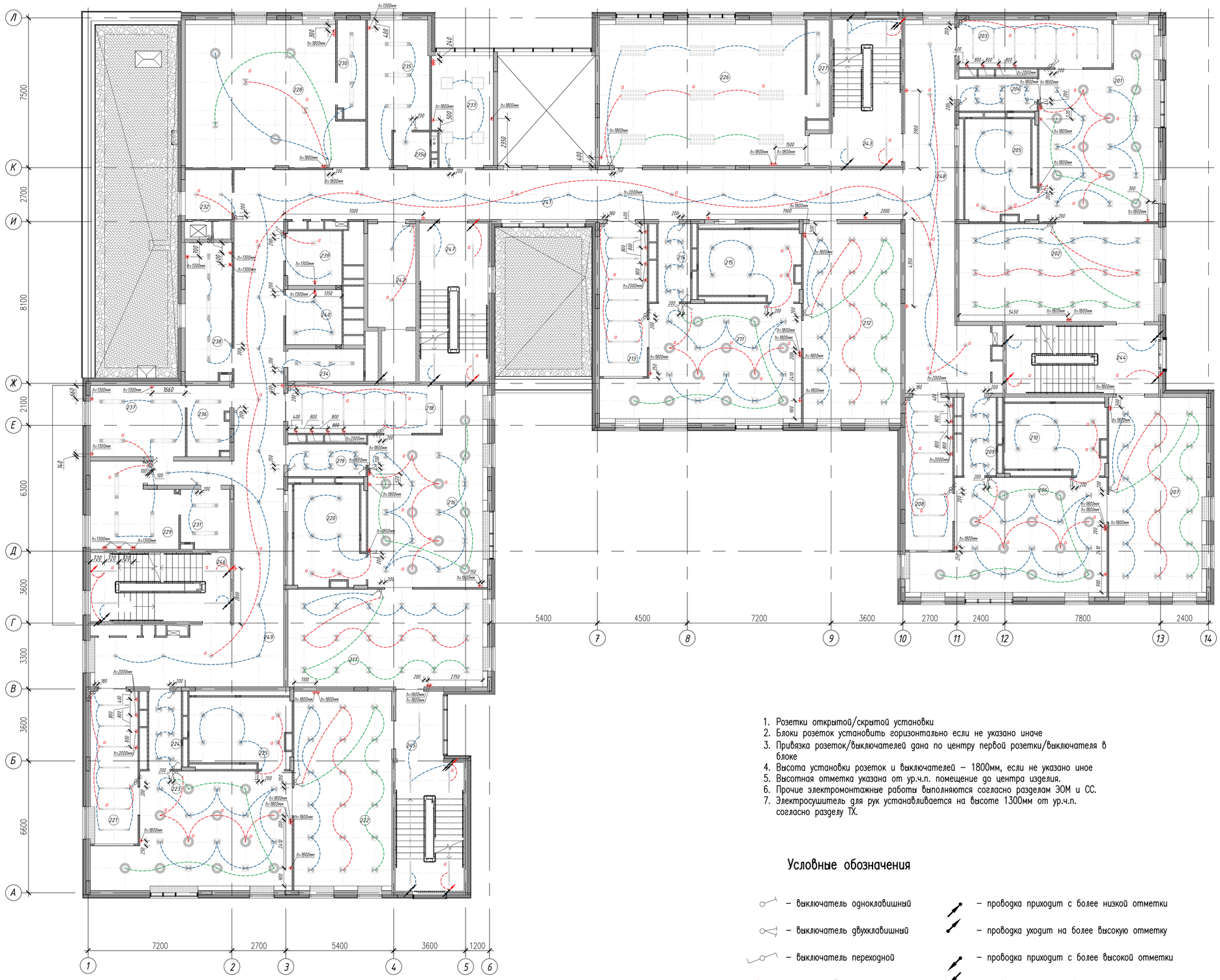

1. Розетки открытой/скрытой установки
2. Блоки розеток установить горизонтально если не указано иначе
3. Привязка розеток/выключателей дана по центру первой розетки/выключателя в блоке
4. Высота установки розеток и выключателей – 1800мм, если не указано иное
5. Высотная отметка указана от ур.ч.п. помещение до центра изделия.
6. Прочие электромонтажные работы выполняются согласно разделам ЭОМ и СС.
7. Электросушитель для рук устанавливается на высоте 1300мм от ур.ч.п. согласно разделу ТХ.

Условные обозначения

- выключатель одноклавишный
- выключатель двухклавишный
- выключатель переходной
- розетка 3-хполюсная
- розетка
- выпуск кабеля из пола/потолка 380В
- выпуск кабеля из стены 220В
- проводка приходит с более низкой отметки
- проводка уходит на более высокую отметку
- проводка приходит с более высокой отметки
- проводка уходит на более низкую отметку
- группы светильников
- аварийная группа освещения

Экспликация помещений

Номер поме-щения	Наименование	Площадь, м²	Категория помещения по СП 12.13130.2009
201	Групповая	51,5	–
202	Спальная	49,0	–
203	Раздевальная	18,4	–
204	Буфетная	6,5	–
205	Туалетная	16,0	–
206	Групповая	51,5	–
207	Спальная	49,0	–
208	Раздевальная	18,4	–
209	Буфетная	6,4	–
210	Туалетная	16,0	–
211	Групповая	51,6	–
212	Спальная	49,0	–
213	Раздевальная	18,4	–
214	Буфетная	6,4	–
215	Туалетная	16,0	–
216	Групповая	51,5	–
217	Спальная	49,0	–
218	Раздевальная	18,4	–
219	Буфетная	6,5	–
220	Туалетная	16,0	–
221	Раздевальная	18,4	–
222	Спальная	49,0	–
223	Групповая	51,6	–
224	Буфетная	6,4	–
225	Туалетная	16,0	–
226	Зал для физкультурных занятий	75,2	–
227	Кладовая при зале	5,7	В4
228	Кружковая комната	59,4	–
229	Постирочная	17,0	–
230	Кладовая при кружковой	7,4	–
231	Помещение для приема и сортировки грязного белья	7,1	–
232	Раздаточная с подъемником для пищи	5,9	–
233	Кабинет логопеда/психолога (для посменного приема)	17,3	–
234	Помещение уборочного инвентаря	6,3	В4
235	Гардероб персонала с душевой	22,9	–
235а	Санузел персонала	3,2	–
236	Кладовая чистого белья	10,1	–
237	Гладильная	15,8	–
238	Техническое помещение	16,8	–
239	Санузел универсальный МГН	7,6	–
240	Санузел персонала	7,8	–
241	Коридор	57,8	–
242	Лифтовый холл (зона пож.без. для МГН на 4 инвалида с сопровождением)	12,4	–
243	Лестничная клетка	25,9	–
244	Лестничная клетка	24,9	–
245	Лестничная клетка	29,5	–
246	Лестничная клетка	22,7	–
247	Лестничная клетка	26,0	–
248	Коридор	72,4	–
249	Коридор	89,3	–

Изм.	Кол.уч.	Лист	Nдок.	Подпись	Дата	1907 – АИ
Проектир.		Володин				Жилая застройка с объектами социальной, коммерческой и инженерной инфраструктуры по адресу: г.Одинцово-1(бывший военный городок №315) городского поселения Одинцово, Одинцовского муниципального района Московской области
						ДОО корпус 2.3 — Стадия: Р; Лист: 24; Листов:
Н.контр.		Соловьева				План привязки электрического оборудования. 2 этаж
ГАП		Смирнов				ООО "ЭЭДС ГРУПП"

Согласовано:

Взам. инв. N

Подпись и дата

Инв. N подл.

План привязки электрического оборудования. М1:100
3 этаж

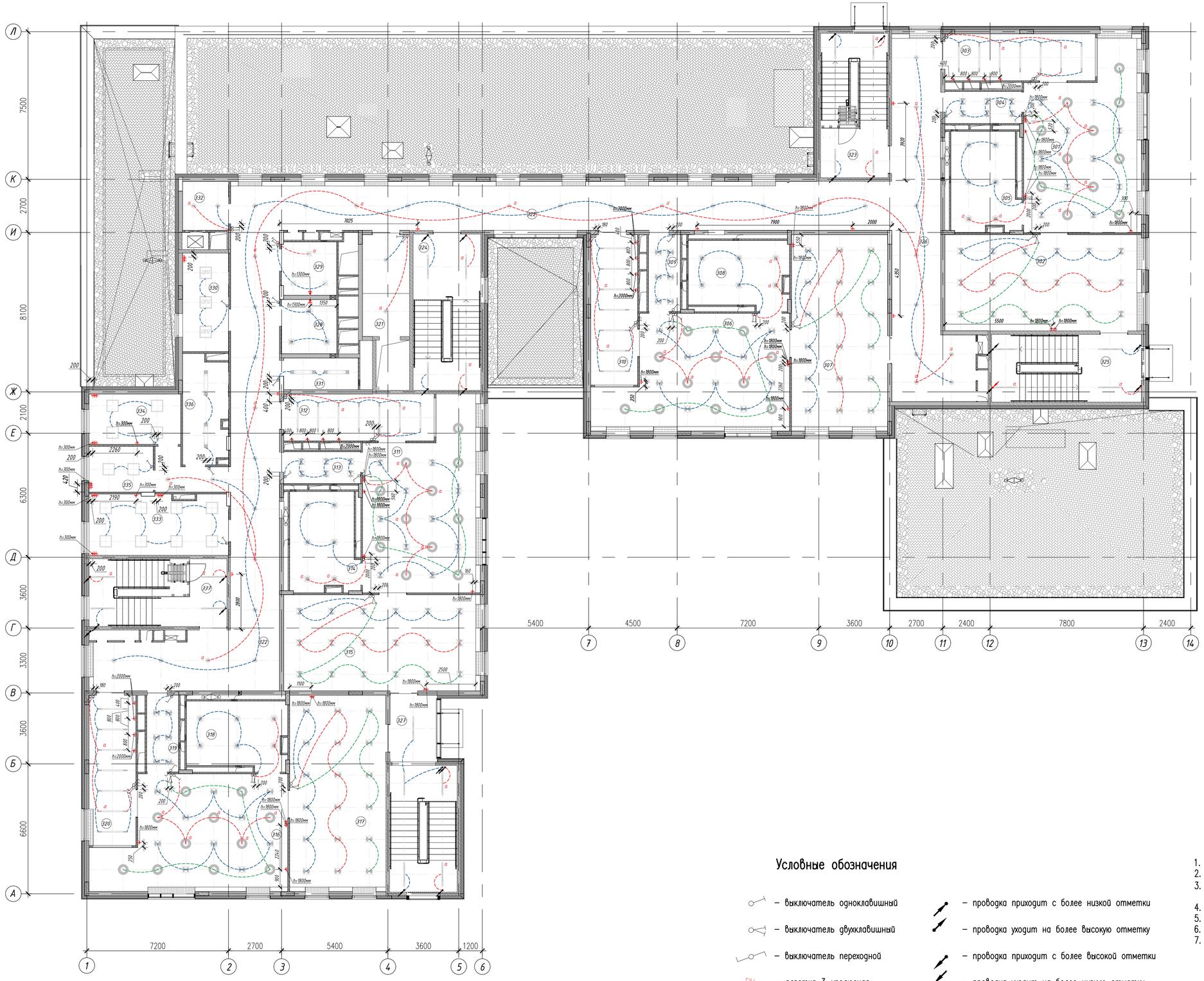

Экспликация помещений

Номер поме-щения	Наименование	Площадь, м²	Категория помещения по СП 12.13130.2009
301	Групповая	51,5	–
302	Спальная	49,0	–
303	Раздевальная	18,4	–
304	Буфетная	6,5	–
305	Туалетная	16,0	–
306	Групповая	51,5	–
307	Спальная	49,0	–
308	Туалетная	16,0	–
309	Буфетная	6,4	–
310	Раздевальная	18,4	–
311	Групповая	51,5	–
312	Раздевальная	18,4	–
313	Буфетная	6,5	–
314	Туалетная	16,0	–
315	Спальная	49,0	–
316	Групповая	51,6	–
317	Спальная	49,0	–
318	Туалетная	16,0	–
319	Буфетная	6,4	–
320	Раздевальная	18,4	–
321	Лифтовый холл (зона пож.без. для МГН на 4 инвалида с сопровождением)	12,4	–
322	Коридор	153,7	–
323	Лестничная клетка	25,3	–
324	Лестничная клетка	27,3	–
325	Лестничная клетка	26,2	–
326	Коридор	65,4	В4
327	Лестничная клетка	30,7	–
328	Санузел персонала	7,8	–
329	Санузел универсальный МГН	7,6	–
330	Кабинет заведующей	11,9	–
331	Помещение уборочного инвентаря	6,3	–
332	Раздаточная с подъемником для пищи	5,9	–
333	Методический кабинет (с местом для муз. работника и тренера по физ-ре)	22,1	–
334	Бухгалтерия	12,0	–
335	Кабинет завхоза	7,8	–
336	Хозяйственная кладовая	12,2	–
337	Лестничная клетка	24,1	–

Условные обозначения

- выключатель одноклавишный
- выключатель двухклавишный
- выключатель переходной
- розетка 3-хполюсная
- розетка
- выпуск кабеля из пола/потолка 380В
- выпуск кабеля из стены 220В
- проводка приходит с более низкой отметки
- проводка уходит на более высокую отметку
- проводка приходит с более высокой отметки
- проводка уходит на более низкую отметку
- группы светильников
- аварийная группа освещения

1. Розетки открытой/скрытой установки
2. Блоки розеток установить горизонтально если не указано иначе
3. Привязка розеток/выключателей дана по центру первой розетки/выключателя в блоке
4. Высота установки розеток и выключателей – 1800мм, если не указано иное
5. Высотная отметка указана от ур.ч.п. помещение до центра изделия.
6. Прочие электромонтажные работы выполняются согласно разделам ЭОМ и СС.
7. Электросушитель для рук устанавливается на высоте 1300мм от ур.ч.п. согласно разделу ТХ.

						1907 – АИ			
						Жилая застройка с объектами социальной, коммерческой и инженерной инфраструктуры по адресу: г.Одинцово-1(бывший военный городок №315) городского поселения Одинцово, Одинцовского муниципального района Московской области			
Изм.	Кол.уч.	Лист	Nдок.	Подпись	Дата				
Проектир.		Володин				ДОО корпус 2.3	Стадия	Лист	Листов
							Р	25	
Н.контр.		Соловьева				План привязки электрического оборудования. 3 этаж	ООО "ЭЭДС ГРУПП"		
ГАП		Смирнов							

Согласовано:

Взам. инв. N

Подпись и дата

Инв. N подл.

План привязки слаботочного оборудования. М1:100
Техподполье

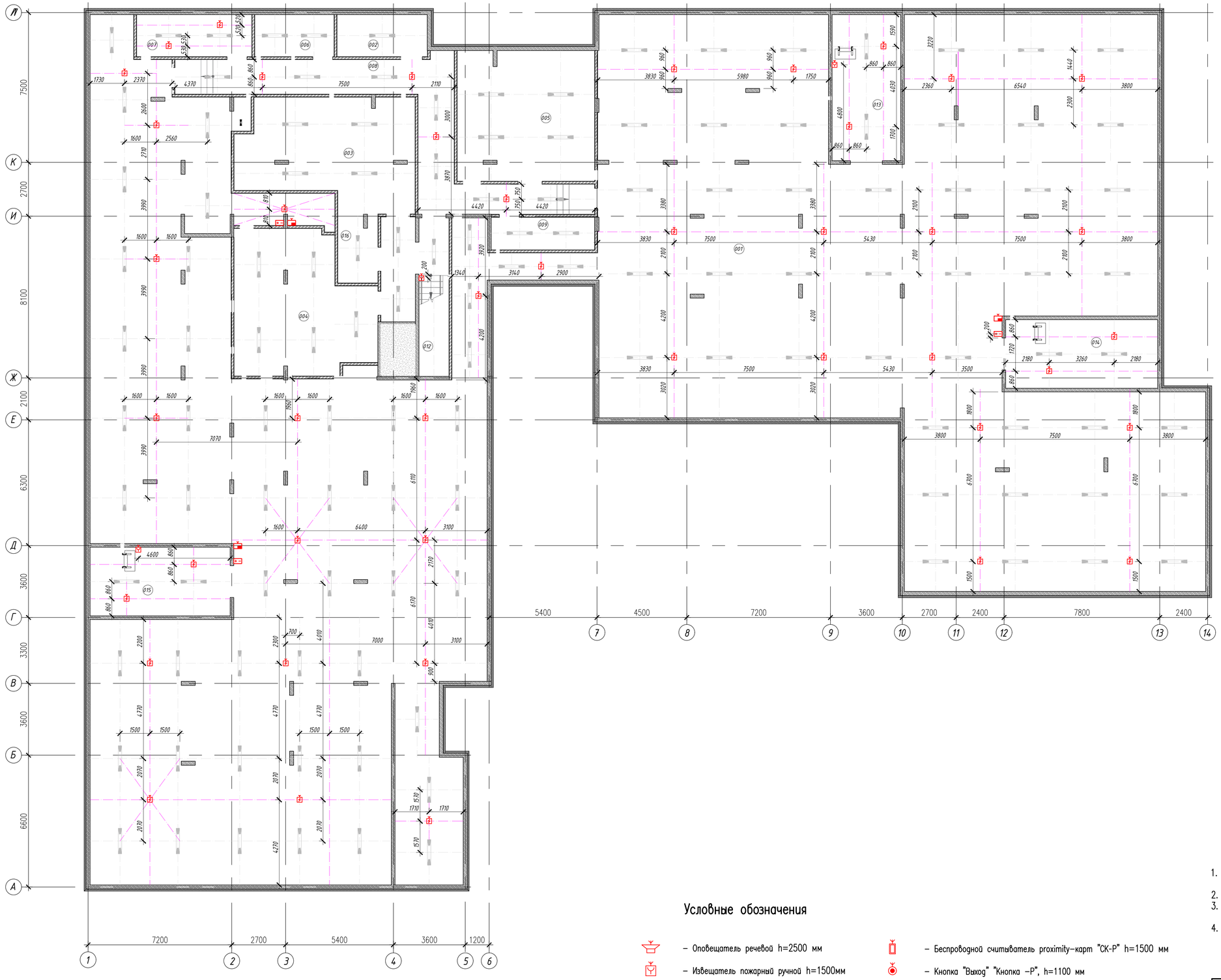

Экспликация помещений

Номер поме-щения	Наименование	Площадь, м²	Категория помещения по СП 12.13130.2009
001	Техническое помещение для прокладки инженерных коммуникаций	1240,6	–
002	Водомерный узел	9,5	–
003	Насосная	44,8	Д
004	Венткамера	45,2	Д
005	ИТП	44,7	Д
006	Помещение СС	8,3	В4
007	Электрощитовая	12,1	–
008	Коридор	46,0	–
009	Помещение временного хранения неисправных ламп	8,4	В4
012	Лестничная клетка	21,2	–
013	Техническое помещение для прокладки инженерных коммуникаций	25,2	–
014	Техническое помещение для прокладки инженерных коммуникаций	26,2	–
015	Техническое помещение для прокладки инженерных коммуникаций	24,2	–
016	Бойлерная	6,6	Д

Условные обозначения

- Оповещатель речевой h=2500 мм
- Извещатель пожарный ручной h=1500мм
- Извещатель пожарный тепловой потолочный
- Извещатель пожарный потолочный
- Радиорасширитель h=2200 мм
- Система охранной сигнализации
- Беспроводной считыватель proximity-карт "СК-Р" h=1500 мм
- Кнопка "Выход" "Кнопка -Р", h=1100 мм
- Розетка СКС (RJ45/RJ12 согласно разделу СС)
- Радиорозетка
- Блок питания радиорасширителя

1. Привязку устройств СС необходимо выполнять с учетом расстановки светильников.
2. Высота установки изделий указана в условных обозначениях.
3. Все прочие электромонтажные работы выполняются согласно разделу ЭОМ и СС.
4. При опуске потолка более чем на 300 мм необходимо дублировать пожарный датчик под перекрытием.

						1907 – АИ			
						Жилая застройка с объектами социальной, коммерческой и инженерной инфраструктуры по адресу: г.Одинцово-1(бывший военный городок №315) городского поселения Одинцово, Одинцовского муниципального района Московской области			
Изм.	Кол.уч.	Лист	Nдок.	Подпись	Дата				
Проектир.		Володин				ДОО корпус 2.3	Стадия	Лист	Листов
							Р	26	
Н.контр.		Соловьева				План привязки слаботочного оборудования. Техподполье	ООО "ЭДС ГРУПП"		
ГАП		Смирнов							

План привязки слаботочного оборудования. М1:100
1 этаж

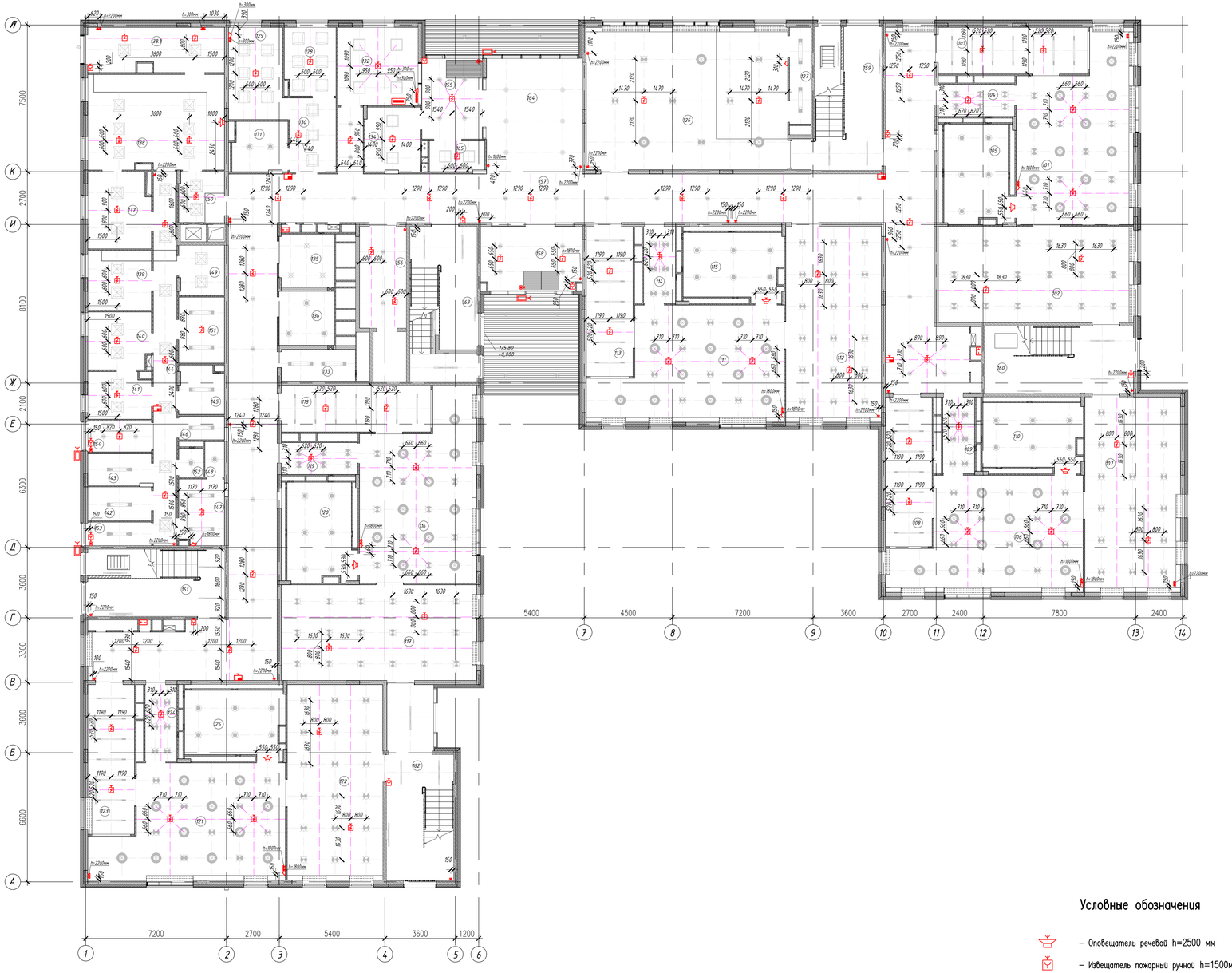

Экспликация помещений

Номер поме-щения	Наименование	Площадь, м²	Категория помещения по СП 12.13130.2009
101	Групповая	51,5	–
102	Спальная	49,0	–
103	Раздевальная	18,4	–
104	Буфетная	6,5	–
105	Туалетная	16,0	–
106	Групповая	51,5	–
107	Спальная	49,0	–
108	Раздевальная	18,4	–
109	Буфетная	6,4	–
110	Туалетная	16,0	–
111	Групповая	51,5	–
112	Спальная	49,0	–
113	Раздевальная	18,4	–
114	Буфетная	6,4	–
115	Туалетная	16,0	–
116	Групповая	51,5	–
117	Спальная	49,0	–
118	Раздевальная	18,4	–
119	Буфетная	6,5	–
120	Туалетная	16,0	–
121	Групповая	51,6	–
122	Спальная	49,0	–
123	Раздевальная	18,4	–
124	Буфетная	6,4	–
125	Туалетная	16,0	–
126	Зал для музыкальных занятий	75,2	–
127	Кладовая при зале	5,7	В4
128	Процедурный кабинет	9,3	–
129	Медицинский кабинет	13,2	–
130	Коридор	9,1	–
131	Туалет с местом для приготовления дезинфекционных растворов	7,5	–
132	Охрана	16,4	–
133	Помещение уборочного инвентаря	6,3	В4
134	Дворницкая	9,6	–

Экспликация помещений (продолжение)

Номер поме-щения	Наименование	Площадь, м²	Категория помещения по СП 12.13130.2009
135	Санузел для МГН (для посетителей)	7,6	–
136	Санузел персонала	7,8	–
137	Холодный цех	12,6	–
138	Горячий цех	33,8	–
138.1	Экспедиция	16,5	–
139	Мясо-рыбный цех	10,1	–
140	Овощной цех	9,6	–
141	Цех первичной обработки овощей	7,7	–
142	Кладовая овощей	5,7	В4
143	Моечная оборотной тары	5,3	–
144	Коридор	23,0	–
145	Кладовая сухих продуктов	5,9	В4
146	Помещение уборочного инвентаря	2,9	В4
147	Помещение персонала	8,1	–
148	Душевая	1,8	–
149	Моечная кухонной посуды	6,0	–
150	Раздаточная с подъемником для пищи	6,3	–
151	Помещение холодильных шкафов	8,1	–
152	Туалет	1,9	–
153	Загрузка	3,9	В3
154	Тамбур	5,3	–
155	Тамбур	12,8	–
156	Лифтовый холл	12,3	–
157	Коридор	147,4	–
158	Тамбур	17,2	–
159	Лестничная клетка	26,4	–
160	Лестничная клетка	26,2	–
161	Лестничная клетка	23,2	–
162	Лестничная клетка	31,3	–
163	Лестничная клетка	26,2	–
164	Вестибюль	29,0	–
165	Помещение временного хранения колясок и детского транспорта	4,6	–
166	Коридор	72,4	–

Условные обозначения

- Оповещатель речевой h=2500 мм
- Извещатель пожарный ручной h=1500мм
- Извещатель пожарный тепловой потолочный
- Извещатель пожарный потолочный
- Радиорасширитель h=2200 мм
- Система охранной сигнализации
- Беспроводной считыватель proximity-карт "СК-Р" h=1500 мм
- Кнопка "Выход" "Кнопка -Р", h=1100 мм
- Розетка СКС (RJ45/RJ12 согласно разделу СС)
- Радиорозетка
- Блок питания радиорасширителя

1. Привязку устройств СС необходимо выполнять с учетом расстановки светильников.
2. Высота установки изделий указана в условных обозначениях.
3. Все прочие электромонтажные работы выполняются согласно разделу ЭОМ и СС.
4. При опуске потолка более чем на 300 мм необходимо дублировать пожарный датчик под перекрытием.

Изм.	Кол.уч.	Лист	Nдок.	Подпись	Дата	1907 – АИ
						Жилая застройка с объектами социальной, коммерческой и инженерной инфраструктуры по адресу: г.Одинцово-1(бывший военный городок №315) городского поселения Одинцово, Одинцовского муниципального района Московской области
Проектир.		Володин				ДОО корпус 2.3
						Стадия: Р; Лист: 27; Листов:
Н.контр.		Соловьева				План привязки слаботочного оборудования. 1 этаж
ГАП		Смирнов				ООО "ХЭДС ГРУПП"

Согласовано:

Инв. № подл. | Подпись и дата | Взам. инв. №

План привязки слаботочного оборудования. М1:100
2 этаж

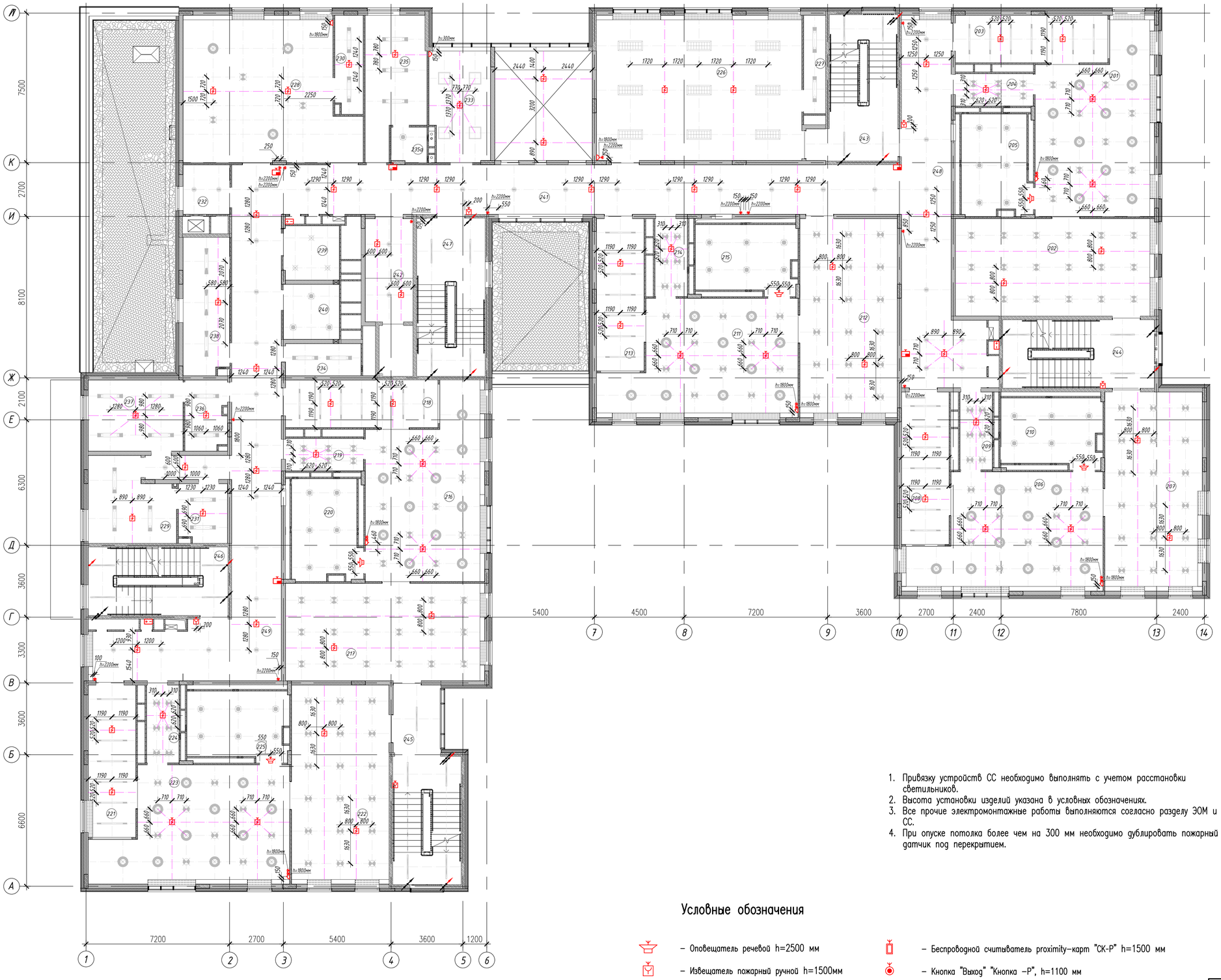

Экспликация помещений

Номер поме-щения	Наименование	Площадь, м²	Категория помещения по СП 12.13130.2009
201	Групповая	51,5	–
202	Спальная	49,0	–
203	Раздевальная	18,4	–
204	Буфетная	6,5	–
205	Туалетная	16,0	–
206	Групповая	51,5	–
207	Спальная	49,0	–
208	Раздевальная	18,4	–
209	Буфетная	6,4	–
210	Туалетная	16,0	–
211	Групповая	51,6	–
212	Спальная	49,0	–
213	Раздевальная	18,4	–
214	Буфетная	6,4	–
215	Туалетная	16,0	–
216	Групповая	51,5	–
217	Спальная	49,0	–
218	Раздевальная	18,4	–
219	Буфетная	6,5	–
220	Туалетная	16,0	–
221	Раздевальная	18,4	–
222	Спальная	49,0	–
223	Групповая	51,6	–
224	Буфетная	6,4	–
225	Туалетная	16,0	–
226	Зал для физкультурных занятий	75,2	–
227	Кладовая при зале	5,7	В4
228	Кружковая комната	59,4	–
229	Постирочная	17,0	–
230	Кладовая при кружковой	7,4	–
231	Помещение для приема и сортировки грязного белья	7,1	–
232	Раздаточная с подъемником для пищи	5,9	–
233	Кабинет логопеда/психолога (для посменного приема)	17,3	–
234	Помещение уборочного инвентаря	6,3	В4
235	Гардероб персонала с душевой	22,9	–
235а	Санузел персонала	3,2	–
236	Кладовая чистого белья	10,1	–
237	Гладильная	15,8	–
238	Техническое помещение	16,8	–
239	Санузел универсальный МГН	7,6	–
240	Санузел персонала	7,8	–
241	Коридор	57,8	–
242	Лифтовый холл (зона пож.без. для МГН на 4 инвалида с сопровождением)	12,4	–
243	Лестничная клетка	25,9	–
244	Лестничная клетка	24,9	–
245	Лестничная клетка	29,5	–
246	Лестничная клетка	22,7	–
247	Лестничная клетка	26,0	–
248	Коридор	72,4	–
249	Коридор	89,3	–

1. Привязку устройств СС необходимо выполнять с учетом расстановки светильников.
2. Высота установки изделий указана в условных обозначениях.
3. Все прочие электромонтажные работы выполняются согласно разделу ЭОМ и СС.
4. При опуске потолка более чем на 300 мм необходимо дублировать пожарный датчик под перекрытием.

Условные обозначения

- Оповещатель речевой h=2500 мм
- Извещатель пожарный ручной h=1500мм
- Извещатель пожарный тепловой потолочный
- Извещатель пожарный потолочный
- Радиорасширитель h=2200 мм
- Система охранной сигнализации
- Беспроводной считыватель proximity-карт "СК-Р" h=1500 мм
- Кнопка "Выход" "Кнопка -Р", h=1100 мм
- Розетка СКС (RJ45/RJ12 согласно разделу СС)
- Радиорозетка
- Блок питания радиорасширителя

Изм.	Кол.уч.	Лист	Nдок.	Подпись	Дата	1907 – АИ
						Жилая застройка с объектами социальной, коммерческой и инженерной инфраструктуры по адресу: г.Одинцово-1(бывший военный городок №315) городского поселения Одинцово, Одинцовского муниципального района Московской области
Проектир.		Володин				ДОО корпус 2.3
Н.контр.		Соловьева				План привязки слаботочного оборудования. 2 этаж
ГАП		Смирнов				

Стадия	Лист	Листов
Р	28	

ООО "ЭДС ГРУПП"

Согласовано:

Взам. инв. N

Подпись и дата

Инв. N подл.

План привязки слаботочного оборудования. М1:100
3 этаж

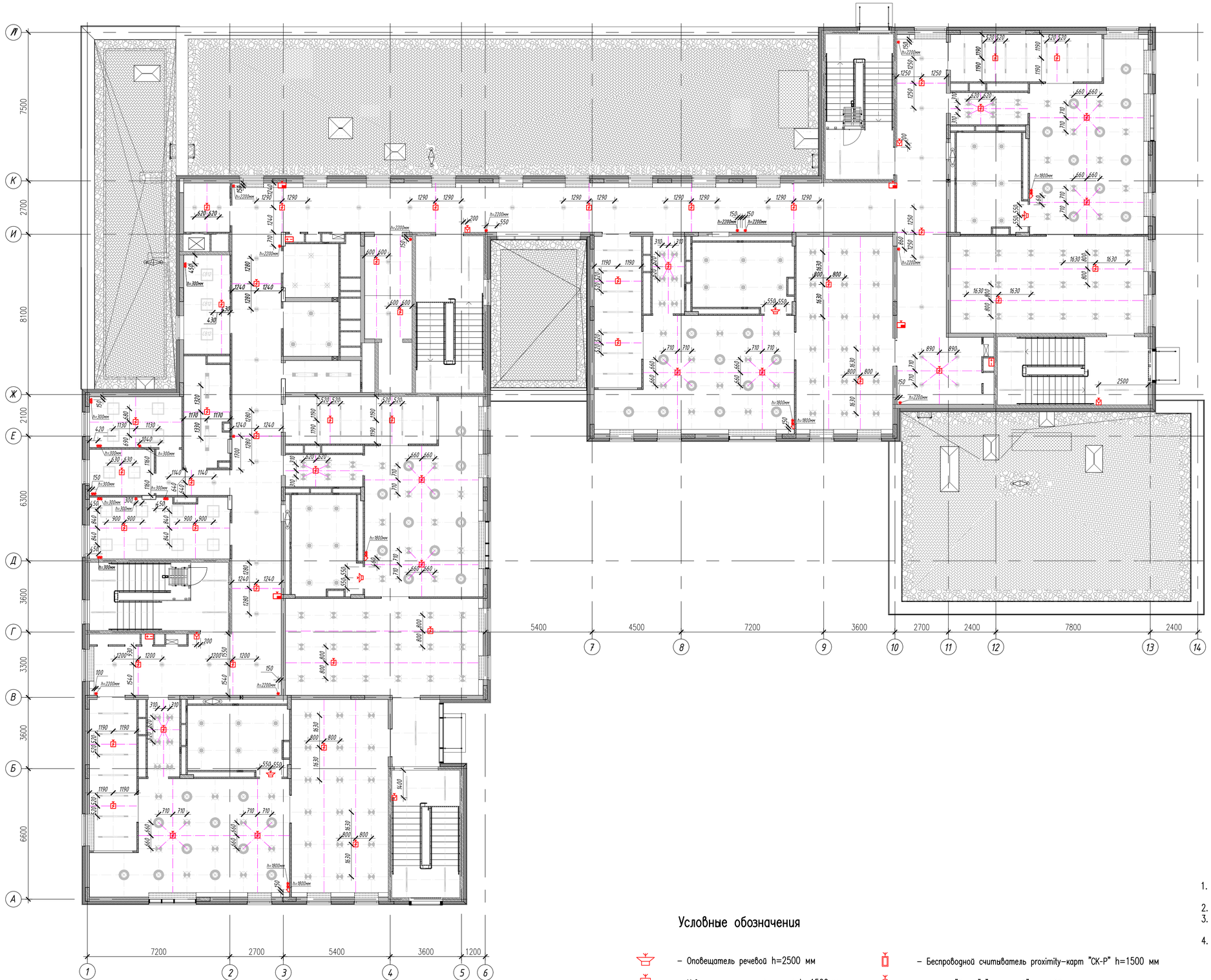

Экспликация помещений

Номер поме-щения	Наименование	Площадь, м²	Категория помещения по СП 12.13130.2009
301	Групповая	51,5	–
302	Спальная	49,0	–
303	Раздевальная	18,4	–
304	Буфетная	6,5	–
305	Туалетная	16,0	–
306	Групповая	51,5	–
307	Спальная	49,0	–
308	Туалетная	16,0	–
309	Буфетная	6,4	–
310	Раздевальная	18,4	–
311	Групповая	51,5	–
312	Раздевальная	18,4	–
313	Буфетная	6,5	–
314	Туалетная	16,0	–
315	Спальная	49,0	–
316	Групповая	51,6	–
317	Спальная	49,0	–
318	Туалетная	16,0	–
319	Буфетная	6,4	–
320	Раздевальная	18,4	–
321	Лифтовый холл (зона пож.без. для МГН на 4 инвалида с сопровождением)	12,4	–
322	Коридор	153,7	–
323	Лестничная клетка	25,3	–
324	Лестничная клетка	27,3	–
325	Лестничная клетка	26,2	–
326	Коридор	65,4	В4
327	Лестничная клетка	30,7	–
328	Санузел персонала	7,8	–
329	Санузел универсальный МГН	7,6	–
330	Кабинет заведующей	11,9	–
331	Помещение уборочного инвентаря	6,3	–
332	Раздаточная с подъемником для пищи	5,9	–
333	Методический кабинет (с местом для муз. работника и тренера по физ-ре)	22,1	–
334	Бухгалтерия	12,0	–
335	Кабинет завхоза	7,8	–
336	Хозяйственная кладовая	12,2	–
337	Лестничная клетка	24,1	–

Условные обозначения

- Оповещатель речевой h=2500 мм
- Извещатель пожарный ручной h=1500мм
- Извещатель пожарный тепловой потолочный
- Извещатель пожарный потолочный
- Радиорасширитель h=2200 мм
- Система охранной сигнализации
- Беспроводной считыватель proximity-карт "СК-Р" h=1500 мм
- Кнопка "Выход" "Кнопка -Р", h=1100 мм
- Розетка СКС (RJ45/RJ12 согласно разделу СС)
- Радиорозетка
- Блок питания радиорасширителя

1. Привязку устройств СС необходимо выполнять с учетом расстановки светильников.
2. Высота установки изделий указана в условных обозначениях.
3. Все прочие электромонтажные работы выполняются согласно разделу ЭОМ и СС.
4. При опуске потолка более чем на 300 мм необходимо дублировать пожарный датчик под перекрытием.

						1907 – АИ		
						Жилая застройка с объектами социальной, коммерческой и инженерной инфраструктуры по адресу: г.Одинцово-1(бывший военный городок №315) городского поселения Одинцово, Одинцовского муниципального района Московской области		
Изм.	Кол.уч.	Лист	Nдок.	Подпись	Дата			
Проектир.		Володин				ДОО корпус 2.3	Стадия	Лист	Листов
							Р	29	
Н.контр.		Соловьева				План привязки слаботочного оборудования. 3 этаж	ООО "ХЭДС ГРУПП"		
ГАП		Смирнов							

Согласовано:

Взам. инв. N

Подпись и дата

Инв. N подл.

План зашивки приборов отопления. М1:100
1 этаж

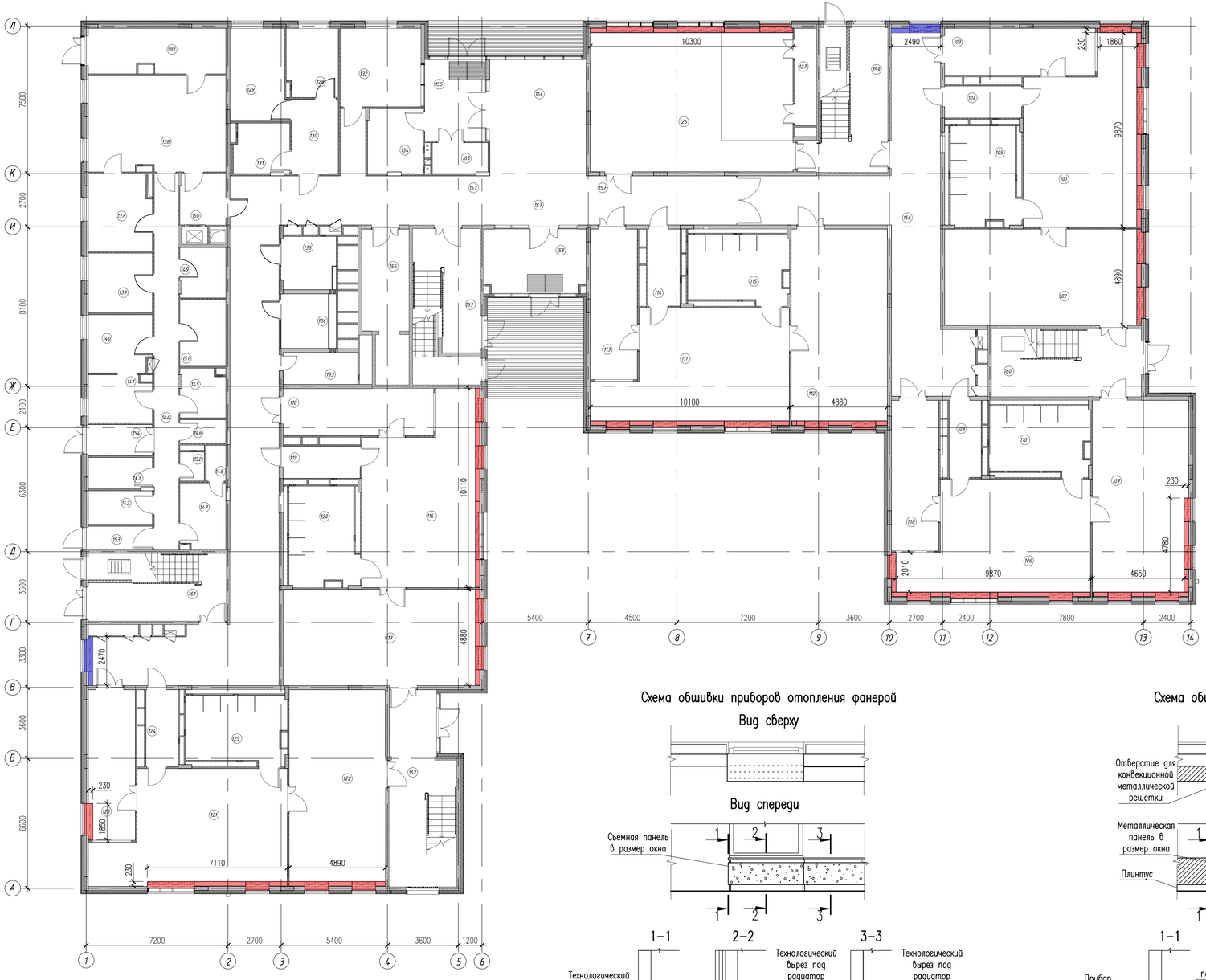

Условные обозначения

- зашивка приборов отопления фанерой
- зашивка приборов отопления ГВЛВ

Экспликация помещений

Номер поме-щения	Наименование	Площадь, м²	Категория помещения по СП 12.13130.2009
101	Групповая	51,5	–
102	Спальная	49,0	–
103	Раздевальная	18,4	–
104	Буфетная	6,5	–
105	Туалетная	16,0	–
106	Групповая	51,5	–
107	Спальная	49,0	–
108	Раздевальная	18,4	–
109	Буфетная	6,4	–
110	Туалетная	16,0	–
111	Групповая	51,5	–
112	Спальная	49,0	–
113	Раздевальная	18,4	–
114	Буфетная	6,4	–
115	Туалетная	16,0	–
116	Групповая	51,5	–
117	Спальная	49,0	–
118	Раздевальная	18,4	–
119	Буфетная	6,5	–
120	Туалетная	16,0	–
121	Групповая	51,6	–
122	Спальная	49,0	–
123	Раздевальная	18,4	–
124	Буфетная	6,4	–
125	Туалетная	16,0	–
126	Зал для музыкальных занятий	75,2	–
127	Кладовая при зале	5,7	В4
128	Процедурный кабинет	9,3	–
129	Медицинский кабинет	13,2	–
130	Коридор	9,1	–
131	Туалет с местом для приготовления дезинфекционных растворов	7,5	–
132	Охрана	16,4	–
133	Помещение уборочного инвентаря	6,3	В4
134	Дворницкая	9,6	–

Экспликация помещений (продолжение)

Номер поме-щения	Наименование	Площадь, м²	Категория помещения по СП 12.13130.2009
135	Санузел для МГН (для посетителей)	7,6	–
136	Санузел персонала	7,8	–
137	Холодный цех	12,6	–
138	Горячий цех	33,8	–
138.1	Экспедиция	16,5	–
139	Мясо-рыбный цех	10,1	–
140	Овощной цех	9,6	–
141	Цех первичной обработки овощей	7,7	–
142	Кладовая овощей	5,7	В4
143	Моечная оборотной тары	5,3	–
144	Коридор	23,0	–
145	Кладовая сухих продуктов	5,9	В4
146	Помещение уборочного инвентаря	2,9	В4
147	Помещение персонала	8,1	–
148	Душевая	1,8	–
149	Моечная кухонной посуды	6,0	–
150	Раздаточная с подъемником для пищи	6,3	–
151	Помещение холодильных шкафов	8,1	–
152	Туалет	1,9	–
153	Загрузка	3,9	В3
154	Тамбур	5,3	–
155	Тамбур	12,8	–
156	Лифтовый холл	12,3	–
157	Коридор	147,4	–
158	Тамбур	17,2	–
159	Лестничная клетка	26,4	–
160	Лестничная клетка	26,2	–
161	Лестничная клетка	23,2	–
162	Лестничная клетка	31,3	–
163	Лестничная клетка	26,2	–
164	Вестибюль	29,0	–
165	Помещение временного хранения коляск и детского транспорта	4,6	–
166	Коридор	72,4	–

Схема обшивки приборов отопления фанерой

Вид сверху

Вид спереди

1–1

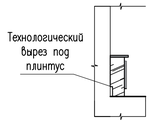

2–2

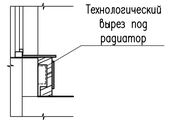

3–3

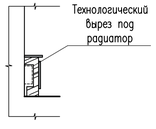

Схема обшивки приборов отопления ГВЛВ

Вид сверху

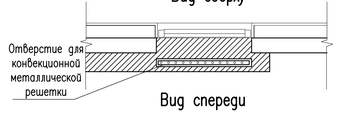

Вид спереди

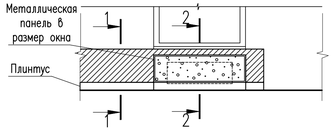

1–1

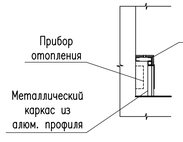

2–2

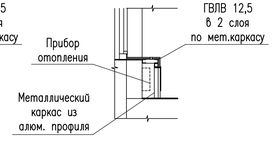

Спецификация зашивки приборов отопления (на лист)

Наимено-вание или номер помещения	Наименование	Данные элементов зашивки	Коли-во, м2
(101,102,106, 107,111,112, 116,117,121, 123, 126)	Фанера	зашивка приборов отопления влагостойкой фанерой	91,3
(157, 166)	ГВЛВ	зашивка приборов отопления ГВЛВ 12,5 мм в 2 слоя	4,4
		съемный металлический экран индивидуального изготовления для проема 1600х300мм(h)	2 шт

1. Размеры технологического выреза под плинтус и радиатор уточнить по месту.
2. Плинтус, установленный по обшивке приборов отопления, необходимо завести внутрь.
3. Съемную панель из фанеры изготавливать равной ширине окна (1200, 1600 и 2400мм).
4. Обшивку из ГКЛВ в коридорах окрасить аналогично с основным цветом стен, предварительно подготовив поверхность под окраску.

						1907 – АИ		
						Жилая застройка с объектами социальной, коммерческой и инженерной инфраструктуры по адресу: г.Одинцово-1(бывший военный городок №315) городского поселения Одинцово, Одинцовского муниципального района Московской области		
Изм.	Кол.уч.	Лист	Nдок.	Подпись	Дата			
Проектир.		Соловьева				ДОО корпус 2.3	Стадия	Лист	Листов
							Р	30	
Н.контр.		Соловьева				План зашивки приборов отопления. 1 этаж	ООО "ХЭДС ГРУПП"		
ГАП		Смирнов							

Согласовано:

Взам. инв. №

Подпись и дата

Инв. № подл.

План зашивки приборов отопления. М1:100
2 этаж

Экспликация помещений

Номер поме-щения	Наименование	Площадь, м²	Категория помещения по СП 12.13130.2009
201	Групповая	51,5	–
202	Спальная	49,0	–
203	Раздевальная	18,4	–
204	Буфетная	6,5	–
205	Туалетная	16,0	–
206	Групповая	51,5	–
207	Спальная	49,0	–
208	Раздевальная	18,4	–
209	Буфетная	6,4	–
210	Туалетная	16,0	–
211	Групповая	51,6	–
212	Спальная	49,0	–
213	Раздевальная	18,4	–
214	Буфетная	6,4	–
215	Туалетная	16,0	–
216	Групповая	51,5	–
217	Спальная	49,0	–
218	Раздевальная	18,4	–
219	Буфетная	6,5	–
220	Туалетная	16,0	–
221	Раздевальная	18,4	–
222	Спальная	49,0	–
223	Групповая	51,6	–
224	Буфетная	6,4	–
225	Туалетная	16,0	–
226	Зал для физкультурных занятий	75,2	–
227	Кладовая при зале	5,7	В4
228	Кружковая комната	59,4	–
229	Постирочная	17,0	–
230	Кладовая при кружковой	7,4	–
231	Помещение для приема и сортировки грязного белья	7,1	–
232	Раздаточная с подъемником для пищи	5,9	–
233	Кабинет логопеда/психолога (для посменного приема)	17,3	–
234	Помещение уборочного инвентаря	6,3	В4
235	Гардероб персонала с душевой	22,9	–
235а	Санузел персонала	3,2	–
236	Кладовая чистого белья	10,1	–
237	Гладильная	15,8	–
238	Техническое помещение	16,8	–
239	Санузел универсальный МГН	7,6	–
240	Санузел персонала	7,8	–
241	Коридор	57,8	–
242	Лифтовый холл (зона пож.без. для МГН на 4 инвалида с сопровождением)	12,4	–
243	Лестничная клетка	25,9	–
244	Лестничная клетка	24,9	–
245	Лестничная клетка	29,5	–
246	Лестничная клетка	22,7	–
247	Лестничная клетка	26,0	–
248	Коридор	72,4	–
249	Коридор	89,3	–

Спецификация зашивки приборов отопления (на лист)

Наимено-вание или номер помещения	Наименование	Данные элементов зашивки	Кол-во, м2
(201, 202, 206,207,211, 212,216,217, 221,222,223, 228, 226)	Фанера	– зашивка приборов отопления влагостойкой фанерой	102,8
(248, 249)	ГВЛВ	– зашивка приборов отопления ГВЛВ 12,5 мм в 2 слоя	4,4
		съемный металлический экран индивидуального изготовления для проема 1600х300мм(h)	2 шт

1. Общие примечания и указания см. лист 30.
2. Схему обшивки приборов отопления см. лист 30

Условные обозначения

- зашивка приборов отопления фанерой
- зашивка приборов отопления ГВЛВ

Изм.	Кол.уч.	Лист	Nдок.	Подпись	Дата	1907 – АИ
Проектир.		Соловьева				Жилая застройка с объектами социальной, коммерческой и инженерной инфраструктуры по адресу: г.Одинцово-1(бывший военный городок №315) городского поселения Одинцово, Одинцовского муниципального района Московской области
						ДОО корпус 2.3 — Стадия: Р; Лист: 31; Листов:
Н.контр.		Соловьева				План зашивки приборов отопления. 2 этаж
ГАП		Смирнов				ООО "ХЭДС ГРУПП"

Согласовано:

Взам. инв. N

Подпись и дата

Инв. N подл.

План зашивки приборов отопления. М1:100
3 этаж

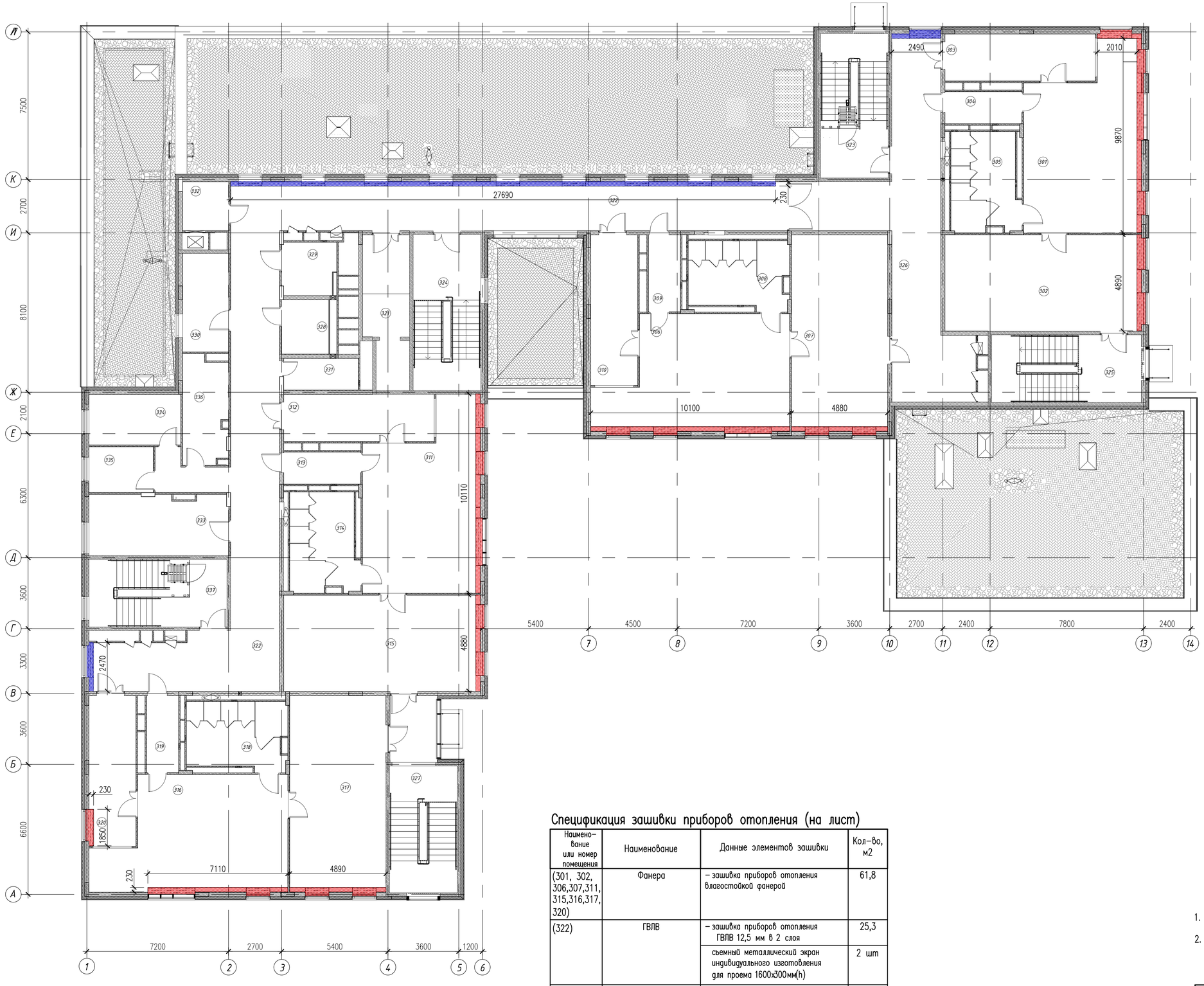

Экспликация помещений

Номер поме-щения	Наименование	Площадь, м²	Категория помещения по СП 12.13130.2009
301	Групповая	51,5	–
302	Спальная	49,0	–
303	Раздевальная	18,4	–
304	Буфетная	6,5	–
305	Туалетная	16,0	–
306	Групповая	51,5	–
307	Спальная	49,0	–
308	Туалетная	16,0	–
309	Буфетная	6,4	–
310	Раздевальная	18,4	–
311	Групповая	51,5	–
312	Раздевальная	18,4	–
313	Буфетная	6,5	–
314	Туалетная	16,0	–
315	Спальная	49,0	–
316	Групповая	51,6	–
317	Спальная	49,0	–
318	Туалетная	16,0	–
319	Буфетная	6,4	–
320	Раздевальная	18,4	–
321	Лифтовый холл (зона пож.без. для МГН на 4 инвалида с сопровождением)	12,4	–
322	Коридор	153,7	–
323	Лестничная клетка	25,3	–
324	Лестничная клетка	27,3	–
325	Лестничная клетка	26,2	–
326	Коридор	65,4	В4
327	Лестничная клетка	30,7	–
328	Санузел персонала	7,8	–
329	Санузел универсальный МГН	7,6	–
330	Кабинет заведующей	11,9	–
331	Помещение уборочного инвентаря	6,3	–
332	Раздаточная с подъемником для пищи	5,9	–
333	Методический кабинет (с местом для муз. работника и тренера по физ-ре)	22,1	–
334	Бухгалтерия	12,0	–
335	Кабинет завхоза	7,8	–
336	Хозяйственная кладовая	12,2	–
337	Лестничная клетка	24,1	–

Спецификация зашивки приборов отопления (на лист)

Наимено-вание или номер помещения	Наименование	Данные элементов зашивки	Кол-во, м2
(301, 302, 306,307,311, 315,316,317, 320)	Фанера	– зашивка приборов отопления влагостойкой фанерой	61,8
(322)	ГВЛВ	– зашивка приборов отопления ГВЛВ 12,5 мм в 2 слоя	25,3
		съемный металлический экран индивидуального изготовления для проема 1600х300мм(h)	2 шт
		съемный металлический экран индивидуального изготовления для проема 1200х300мм(h)	9 шт

Условные обозначения

- зашивка приборов отопления фанерой
- зашивка приборов отопления ГВЛВ

1. Общие примечания и указания см. лист 30.
2. Схему обшивки приборов отопления см. лист 30

						1907 – АИ			
						Жилая застройка с объектами социальной, коммерческой и инженерной инфраструктуры по адресу: г.Одинцово-1(бывший военный городок №315) городского поселения Одинцово, Одинцовского муниципального района Московской области			
Изм.	Кол.уч.	Лист	Nдок.	Подпись	Дата				
Проектир.		Соловьева				ДОО корпус 2.3	Стадия	Лист	Листов
							Р	32	
Н.контр.		Соловьева				План зашивки приборов отопления. 3 этаж	ООО "ХЭДС ГРУПП"		
ГАП		Смирнов							

Согласовано:

Взам. инв. N

Подпись и дата

Инв. N подл.

План расстановки ростомеров и элементов навигации. М1:100
1 этаж

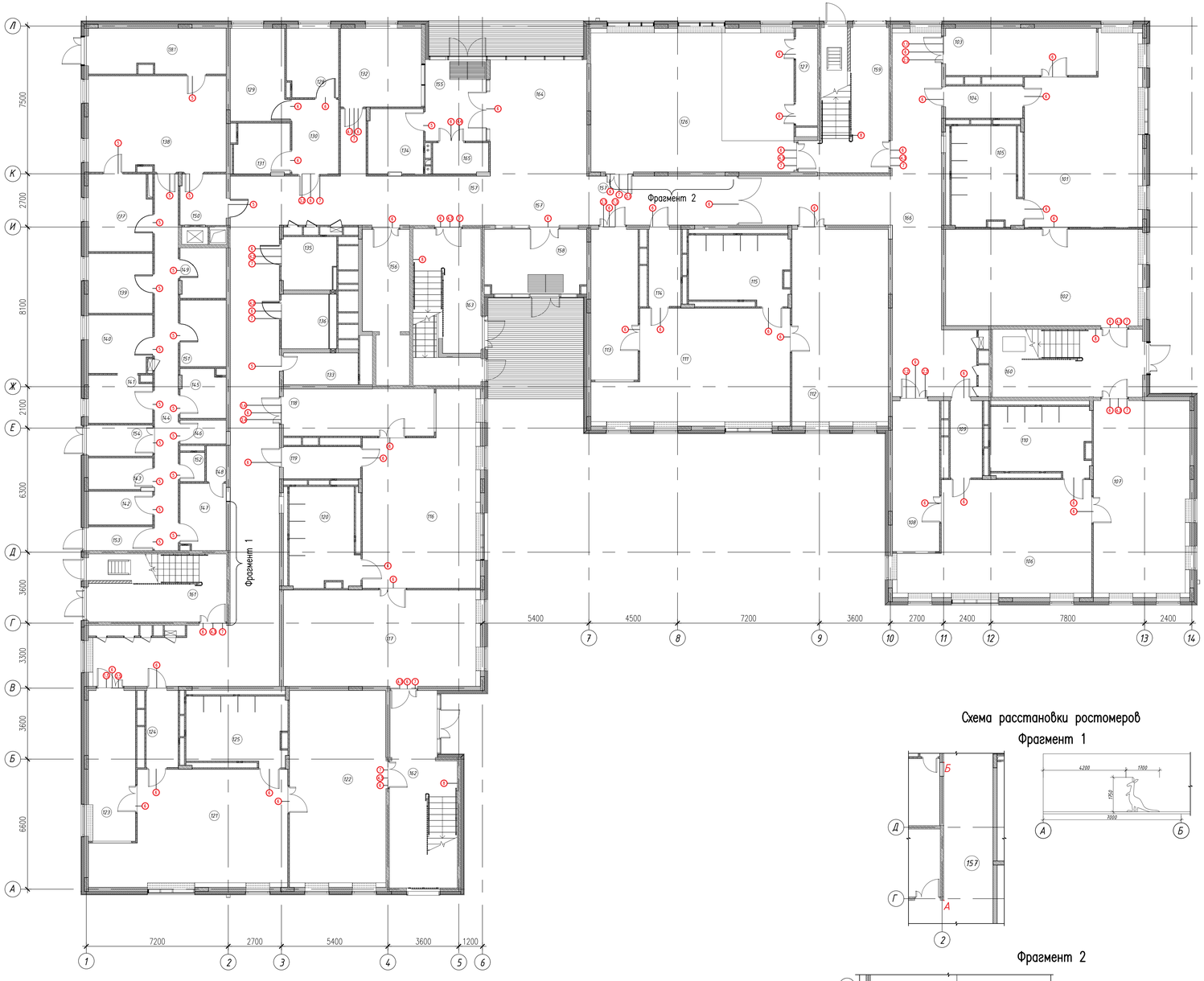

Экспликация помещений

Номер поме-щения	Наименование	Площадь, м²	Категория помещения по СП 12.13130.2009
101	Групповая	51,5	–
102	Спальная	49,0	–
103	Раздевальная	18,4	–
104	Буфетная	6,5	–
105	Туалетная	16,0	–
106	Групповая	51,5	–
107	Спальная	49,0	–
108	Раздевальная	18,4	–
109	Буфетная	6,4	–
110	Туалетная	16,0	–
111	Групповая	51,5	–
112	Спальная	49,0	–
113	Раздевальная	18,4	–
114	Буфетная	6,4	–
115	Туалетная	16,0	–
116	Групповая	51,5	–
117	Спальная	49,0	–
118	Раздевальная	18,4	–
119	Буфетная	6,5	–
120	Туалетная	16,0	–
121	Групповая	51,6	–
122	Спальная	49,0	–
123	Раздевальная	18,4	–
124	Буфетная	6,4	–
125	Туалетная	16,0	–
126	Зал для музыкальных занятий	75,2	–
127	Кладовая при зале	5,7	В4
128	Процедурный кабинет	9,3	–
129	Медицинский кабинет	13,2	–
130	Коридор	9,1	–
131	Туалет с местом для приготовления дезинфекционных растворов	7,5	–
132	Охрана	16,4	–
133	Помещение уборочного инвентаря	6,3	В4
134	Дворницкая	9,6	–

Экспликация помещений (продолжение)

Номер поме-щения	Наименование	Площадь, м²	Категория помещения по СП 12.13130.2009
135	Санузел для МГН (для посетителей)	7,6	–
136	Санузел персонала	7,8	–
137	Холодный цех	12,6	–
138	Горячий цех	33,8	–
138.1	Экспедиция	16,5	–
139	Мясо-рыбный цех	10,1	–
140	Овощной цех	9,6	–
141	Цех первичной обработки овощей	7,7	–
142	Кладовая овощей	5,7	В4
143	Моечная оборотной тары	5,3	–
144	Коридор	23,0	–
145	Кладовая сухих продуктов	5,9	В4
146	Помещение уборочного инвентаря	2,9	В4
147	Помещение персонала	8,1	–
148	Душевая	1,8	–
149	Моечная кухонной посуды	6,0	–
150	Раздаточная с подъемником для пищи	6,3	–
151	Помещение холодильных шкафов	8,1	–
152	Туалет	1,9	–
153	Загрузка	3,9	В3
154	Тамбур	5,3	–
155	Тамбур	12,8	–
156	Лифтовый холл	12,3	–
157	Коридор	147,4	–
158	Тамбур	17,2	–
159	Лестничная клетка	26,4	–
160	Лестничная клетка	26,2	–
161	Лестничная клетка	23,2	–
162	Лестничная клетка	31,3	–
163	Лестничная клетка	26,2	–
164	Вестибюль	29,0	–
165	Помещение временного хранения колясок и детского транспорта	4,6	–
166	Коридор	72,4	–

Схема расстановки ростомеров

Фрагмент 1

Фрагмент 2

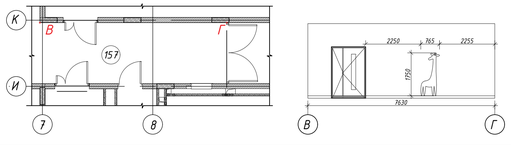

1. Данный лист см. совместно с листом 61.
2. Модели ростомеров, шагомеры и измеритель размаха рук – индивидуального изготовления, выполнить по альбому группы компаний ПИК.
3. Навигацию выполнить согласно "Руководству по навигации в Детских садах" от группы компаний ПИК.

						1907 – АИ			
						Жилая застройка с объектами социальной, коммерческой и инженерной инфраструктуры по адресу: г.Одинцово-1(бывший военный городок №315) городского поселения Одинцово, Одинцовского муниципального района Московской области			
Изм.	Кол.уч.	Лист	Nдок.	Подпись	Дата				
Проектир.		Соловьева				ДОО корпус 2.3	Стадия	Лист	Листов
							Р	33	
Н.контр.		Соловьева				План расстановки ростомеров и элементов навигации. 1 этаж	ООО "ХЭДС ГРУПП"		
ГАП		Смирнов							

Согласовано:

Взам. инв. №

Подпись и дата

Инв. № подл.

План расстановки ростомеров и элементов навигации. М1:100
2 этаж

Экспликация помещений

Номер поме-щения	Наименование	Площадь, м²	Категория помещения по СП 12.13130.2009
201	Групповая	51,5	–
202	Спальная	49,0	–
203	Раздевальная	18,4	–
204	Буфетная	6,5	–
205	Туалетная	16,0	–
206	Групповая	51,5	–
207	Спальная	49,0	–
208	Раздевальная	18,4	–
209	Буфетная	6,4	–
210	Туалетная	16,0	–
211	Групповая	51,6	–
212	Спальная	49,0	–
213	Раздевальная	18,4	–
214	Буфетная	6,4	–
215	Туалетная	16,0	–
216	Групповая	51,5	–
217	Спальная	49,0	–
218	Раздевальная	18,4	–
219	Буфетная	6,5	–
220	Туалетная	16,0	–
221	Раздевальная	18,4	–
222	Спальная	49,0	–
223	Групповая	51,6	–
224	Буфетная	6,4	–
225	Туалетная	16,0	–
226	Зал для физкультурных занятий	75,2	–
227	Кладовая при зале	5,7	В4
228	Кружковая комната	59,4	–
229	Постирочная	17,0	–
230	Кладовая при кружковой	7,4	–
231	Помещение для приема и сортировки грязного белья	7,1	–
232	Раздаточная с подъемником для пищи	5,9	–
233	Кабинет логопеда/психолога (для посменного приема)	17,3	–
234	Помещение уборочного инвентаря	6,3	В4
235	Гардероб персонала с душевой	22,9	–
235а	Санузел персонала	3,2	–
236	Кладовая чистого белья	10,1	–
237	Гладильная	15,8	–
238	Техническое помещение	16,8	–
239	Санузел универсальный МГН	7,6	–
240	Санузел персонала	7,8	–
241	Коридор	57,8	–
242	Лифтовый холл (зона пож.без. для МГН на 4 инвалида с сопровождением)	12,4	–
243	Лестничная клетка	25,9	–
244	Лестничная клетка	24,9	–
245	Лестничная клетка	29,5	–
246	Лестничная клетка	22,7	–
247	Лестничная клетка	26,0	–
248	Коридор	72,4	–
249	Коридор	89,3	–

Схема расстановки ростомеров

Фрагмент 1

Фрагмент 2

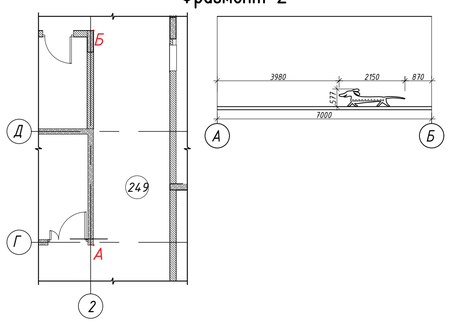

1. Данный лист см. совместно с листом 61.

2. Модели ростомеров, шагомеры и измеритель размаха рук – индивидуального изготовления, выполнить по альбому группы компаний ПИК.

8. Навигацию выполнить согласно "Руководству по навигации в Детских садах" от группы компаний ПИК.

						1907 – АИ			
Изм.	Кол.уч.	Лист	Nдок.	Подпись	Дата	Жилая застройка с объектами социальной, коммерческой и инженерной инфраструктуры по адресу: г.Одинцово-1(бывший военный городок №315) городского поселения Одинцово, Одинцовского муниципального района Московской области			
Проектир.		Соловьева				ДОО корпус 2.3	Стадия	Лист	Листов
							Р	34	
Н.контр.		Соловьева				План расстановки ростомеров и элементов навигации. 2 этаж	ООО "ХЭДС ГРУПП"		
ГАП		Смирнов							

Согласовано:

Взам. инв. N

Подпись и дата

Инв. N подл.

План расстановки ростомеров и элементов навигации. М1:100
3 этаж

Экспликация помещений

Номер поме-щения	Наименование	Площадь, м²	Категория помещения по СП 12.13130.2009
301	Групповая	51,5	–
302	Спальная	49,0	–
303	Раздевальная	18,4	–
304	Буфетная	6,5	–
305	Туалетная	16,0	–
306	Групповая	51,5	–
307	Спальная	49,0	–
308	Туалетная	16,0	–
309	Буфетная	6,4	–
310	Раздевальная	18,4	–
311	Групповая	51,5	–
312	Раздевальная	18,4	–
313	Буфетная	6,5	–
314	Туалетная	16,0	–
315	Спальная	49,0	–
316	Групповая	51,6	–
317	Спальная	49,0	–
318	Туалетная	16,0	–
319	Буфетная	6,4	–
320	Раздевальная	18,4	–
321	Лифтовый холл (зона пож.без. для МГН на 4 инвалида с сопровождением)	12,4	–
322	Коридор	153,7	–
323	Лестничная клетка	25,3	–
324	Лестничная клетка	27,3	–
325	Лестничная клетка	26,2	–
326	Коридор	65,4	В4
327	Лестничная клетка	30,7	–
328	Санузел персонала	7,8	–
329	Санузел универсальный МГН	7,6	–
330	Кабинет заведующей	11,9	–
331	Помещение уборочного инвентаря	6,3	–
332	Раздаточная с подъемником для пищи	5,9	–
333	Методический кабинет (с местом для муз. работника и тренера по физ-ре)	22,1	–
334	Бухгалтерия	12,0	–
335	Кабинет завхоза	7,8	–
336	Хозяйственная кладовая	12,2	–
337	Лестничная клетка	24,1	–

Схема расстановки ростомеров

Фрагмент 1

Фрагмент 2

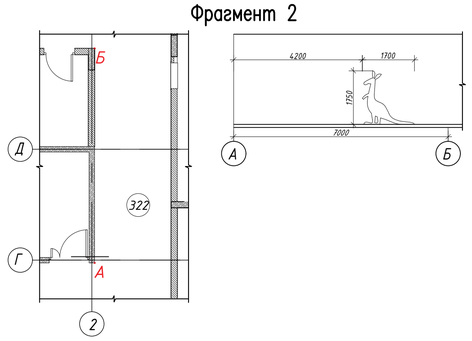

Согласовано:

Взам. инв. N

Подпись и дата

Инв. N подл.

Изм.	Кол.уч.	Лист	Nдок.	Подпись	Дата
Проектир.		Соловьева			
Н.контр.		Соловьева			
ГАП		Смирнов			

1907 – АИ

Жилая застройка с объектами социальной, коммерческой и инженерной инфраструктуры по адресу: г.Одинцово-1(бывший военный городок №315) городского поселения Одинцово, Одинцовского муниципального района Московской области

ДОО корпус 2.3

Стадия	Лист	Листов
Р	35	

План расстановки ростомеров и элементов навигации. 3 этаж

ООО "ХЭДС ГРУПП"

Развертка стен типового помещения буфетной. М1:50

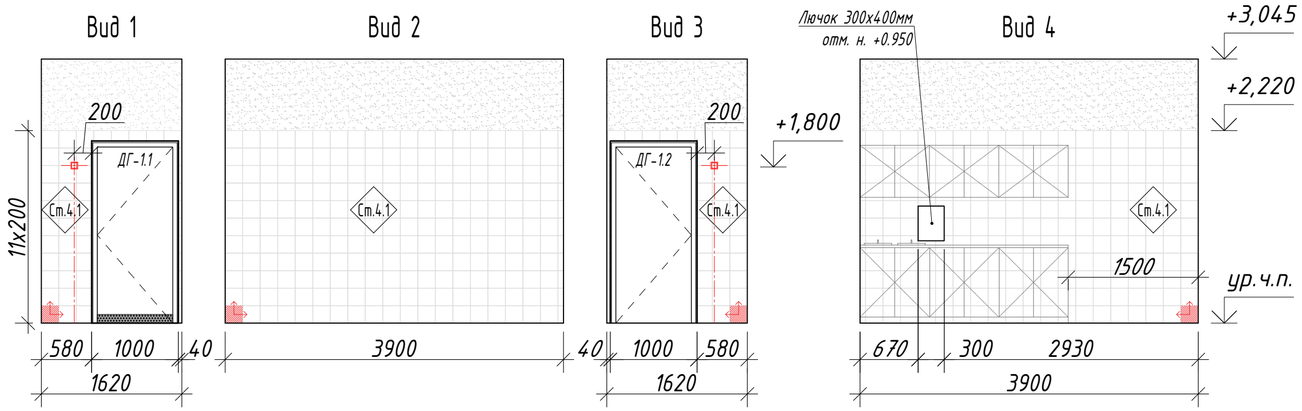

Развертка стен типового помещения буфетной. М1:50

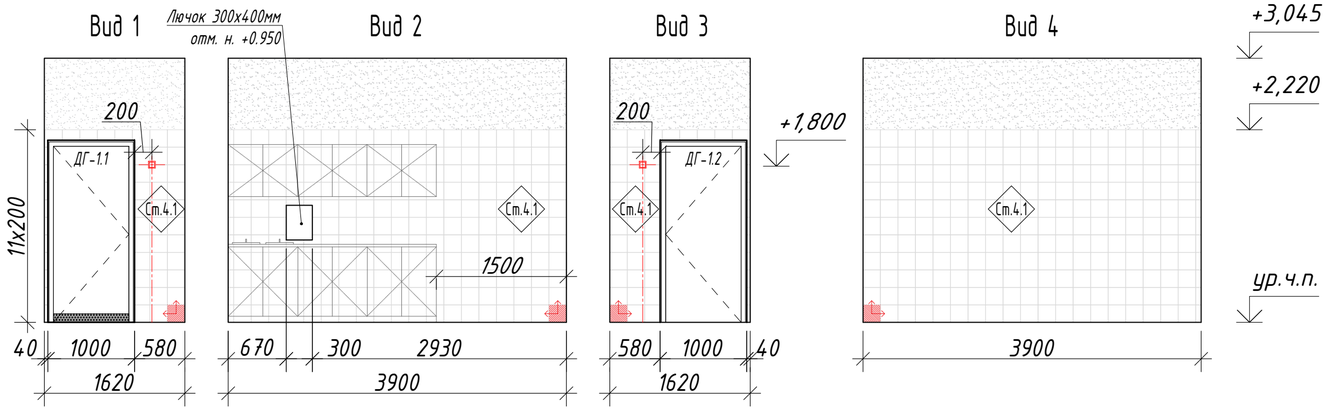

Развертки стен помещения 128. М1:50

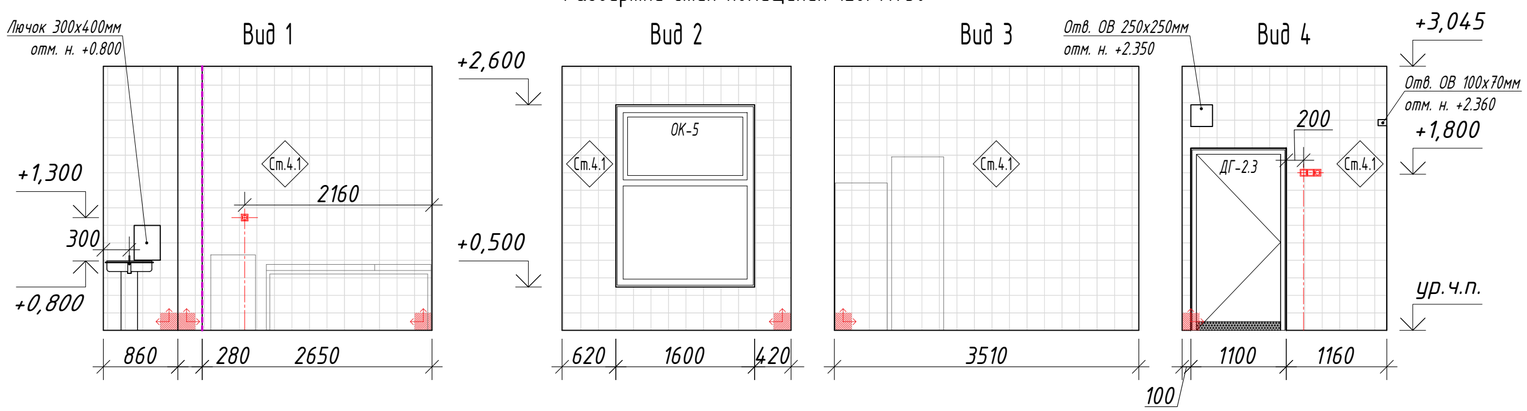

1. Подводка труб водопровода и канализации должна быть полностью скрытой в зашивке.
2. Монтаж детских сантехнических перегородок:
   – высота ограждений кабины – 1,2 м (от пола), не доходящая до уровня пола на 0,15 м.
3. Монтаж умывальных раковин для детей, шириной не более 400 мм, на высоту от пола до борта
   – 0,5 м в средних, старших и подготовительных группах;
   – 0,4 м в младших группах.
4. Монтаж одной умывальной раковины для взрослых.
5. Покрытие стен в буфетной туалетной заводится под душевой поддон и мебель на всю площадь до указанной высоты.
6. Смотреть совместно с планом отделки стен лист 11.
7. Спецификация заполнения дверных проемов см. лист 55, 56.
10. Торцы плитки при укладке на внешних углах помещений оформляются угловым алюминиевым профилем.
11. При укладке плитки соблюдать сохранение линии швов между напольной и настенной плиткой.
12. Ревизионные люки красятся матовой краской RAL 9003

УСЛОВНЫЕ ОБОЗНАЧЕНИЯ

- Начало и направление укладки напольной плитки
- Ст.5.1 — Маркировка отделочных материалов
- Розетка
- Выключатели
- СКС – розетки
- Профиль для внешнего угла ПО Г10

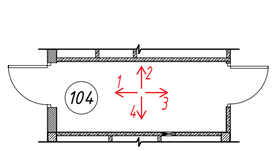

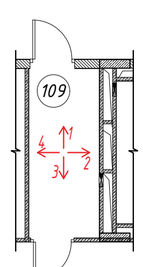

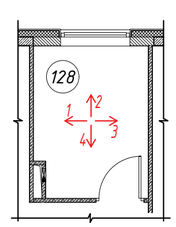

Изм.	Кол.уч.	Лист	Nдок.	Подпись	Дата	1907 – АИ		
						Жилая застройка с объектами социальной, коммерческой и инженерной инфраструктуры по адресу: г.Одинцово–1(бывший военный городок №315) городского поселения Одинцово, Одинцовского муниципального района Московской области		
Проектир.		Володин				ДОО корпус 2.3	Стадия	Лист	Листов
							Р	36	
Н.контр.		Соловьева				Развертки стен помещений буфетных, 128. М1:50	ООО "ХЭДС ГРУПП"		
ГАП		Смирнов							

Согласовано

Взам. инв. N

Подпись и дата

Инв. N подл.

Формат А3

Развертки стен помещения 133. М1:50

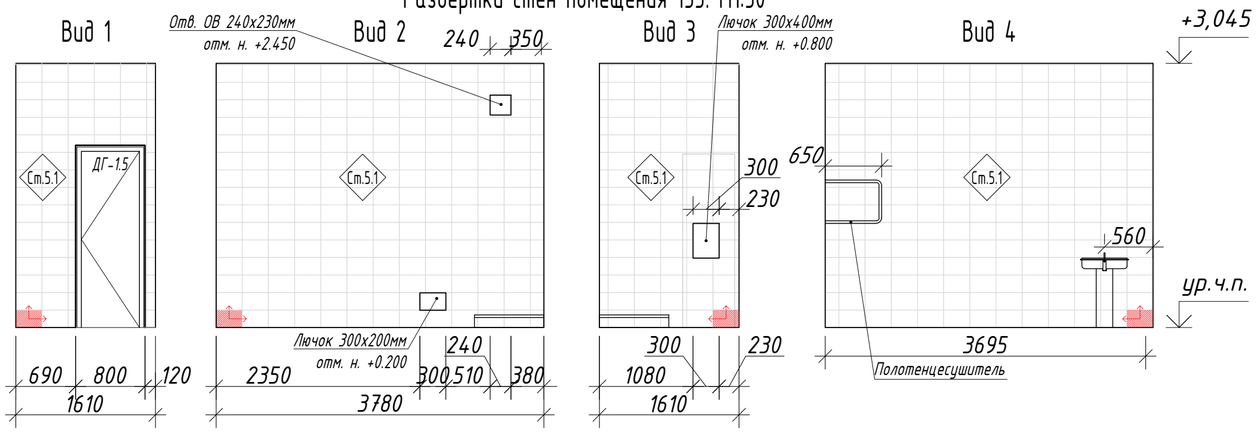

Развертки стен помещения 136, 240, 328. М1:50

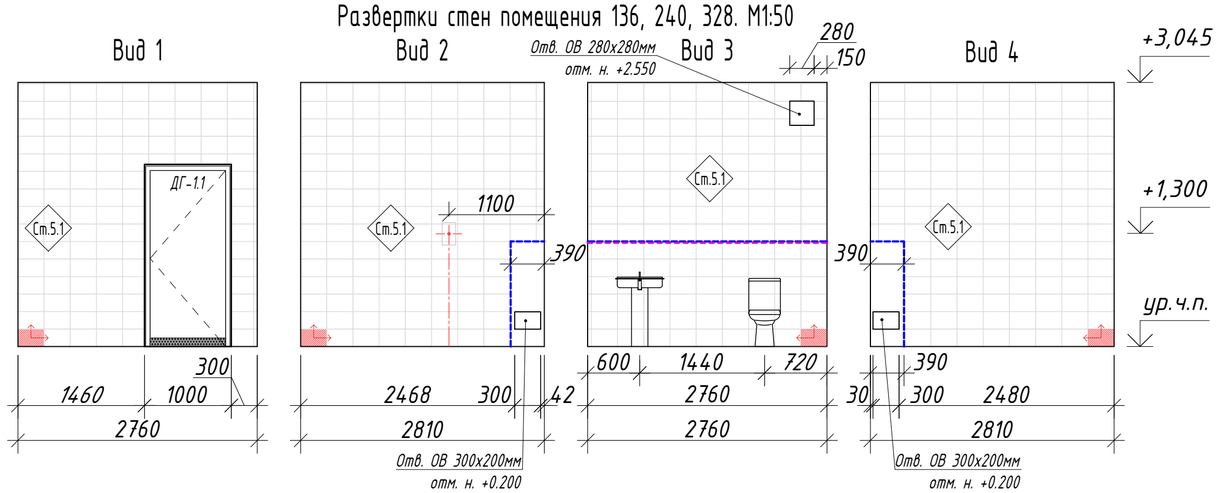

1. Подводка труб водопровода и канализации должна быть полностью скрытой в зашивке.
2. Монтаж детских сантехнических перегородок:
   – высота ограждений кабины – 1,2 м (от пола), не доходящая до уровня пола на 0,15 м.
3. Монтаж умывальных раковин для детей, шириной не более 400 мм, на высоту от пола до борта
   – 0,5 м в средних, старших и подготовительных группах;
   – 0,4 м в младших группах.
4. Монтаж одной умывальной раковины для взрослых.
5. Покрытие стен в буфетной туалетной заводится под душевой поддон и мебель на всю площадь до указанной высоты.
6. Смотреть совместно с планом отделки стен лист 11.
7. Спецификация заполнения дверных проемов см. лист 55, 56.
10. Торцы плитки при укладке на внешних углах помещений оформляются угловым алюминиевым профилем.
11. При укладке плитки соблюдать сохранение линии швов между напольной и настенной плиткой.
12. Ревизионные люки красятся матовой краской RAL 9003

УСЛОВНЫЕ ОБОЗНАЧЕНИЯ

- Начало и направление укладки напольной плитки
- См.5.1 — Маркировка отделочных материалов
- Розетка
- Выключатели
- Вывод электрики
- Короб под коммуникации
- Профиль для внешнего угла ПО Г10

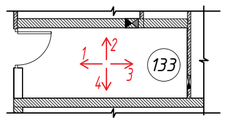

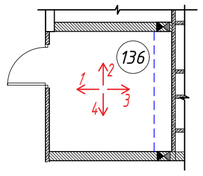

Изм.	Кол.уч.	Лист	Nдок.	Подпись	Дата	1907 – АИ		
						Жилая застройка с объектами социальной, коммерческой и инженерной инфраструктуры по адресу: г.Одинцово-1(бывший военный городок №315) городского поселения Одинцово, Одинцовского муниципального района Московской области		
Проектир.		Володин				ДОО корпус 2.3	Стадия	Лист	Листов
							Р	37	
Н.контр.		Соловьева				Развертки стен помещений 133, 136. М1:50	ООО "ХЭДС ГРУПП"		
ГАП		Смирнов							

Согласовано

Взам. инв. N

Подпись и дата

Инв. N подл.

Формат А3

Развертки стен помещения 137. М1:50

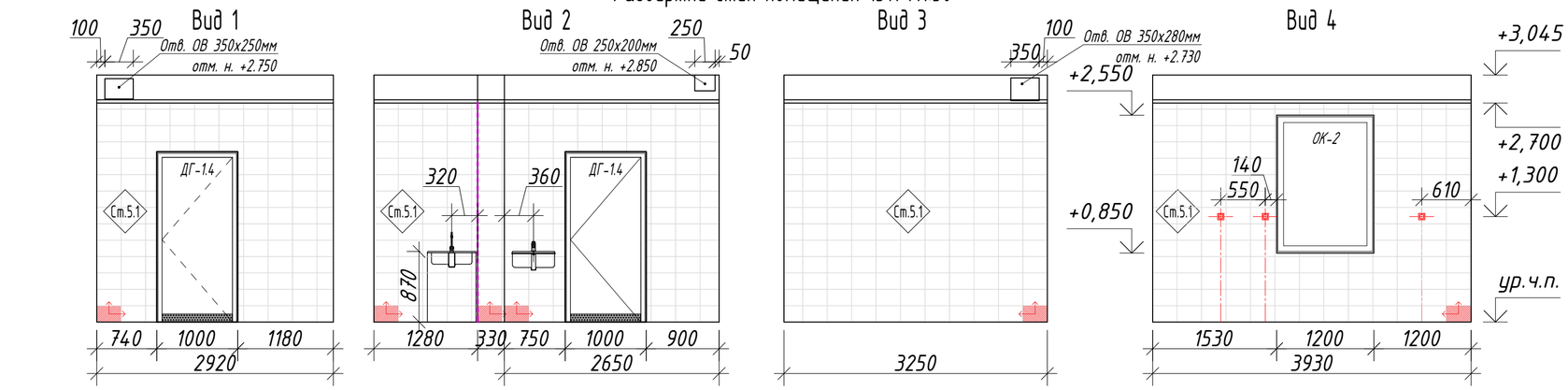

Развертки стен помещения 139. М1:50

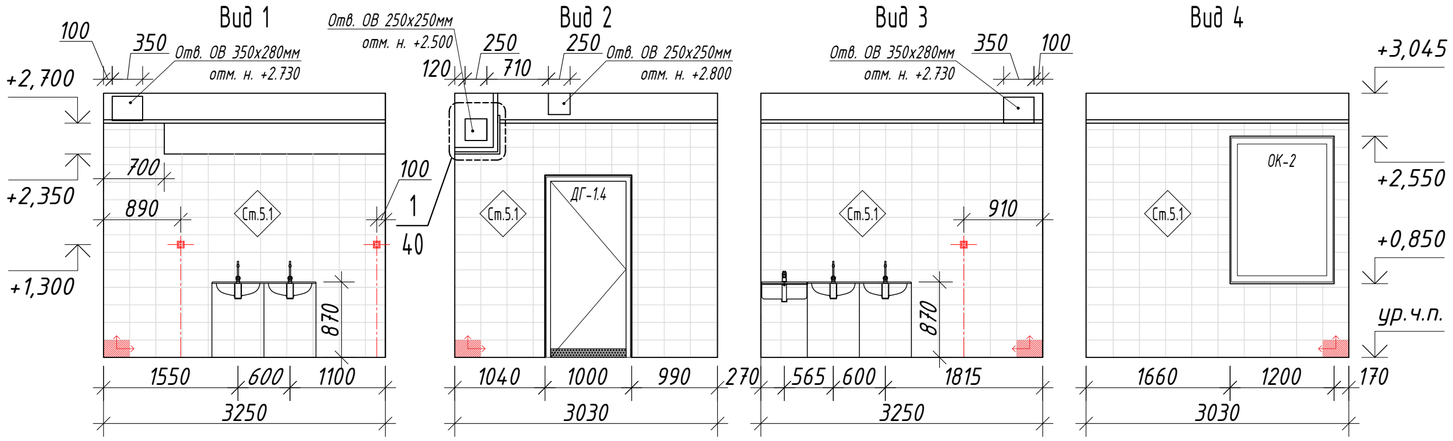

Развертки стен помещения 140. М1:50

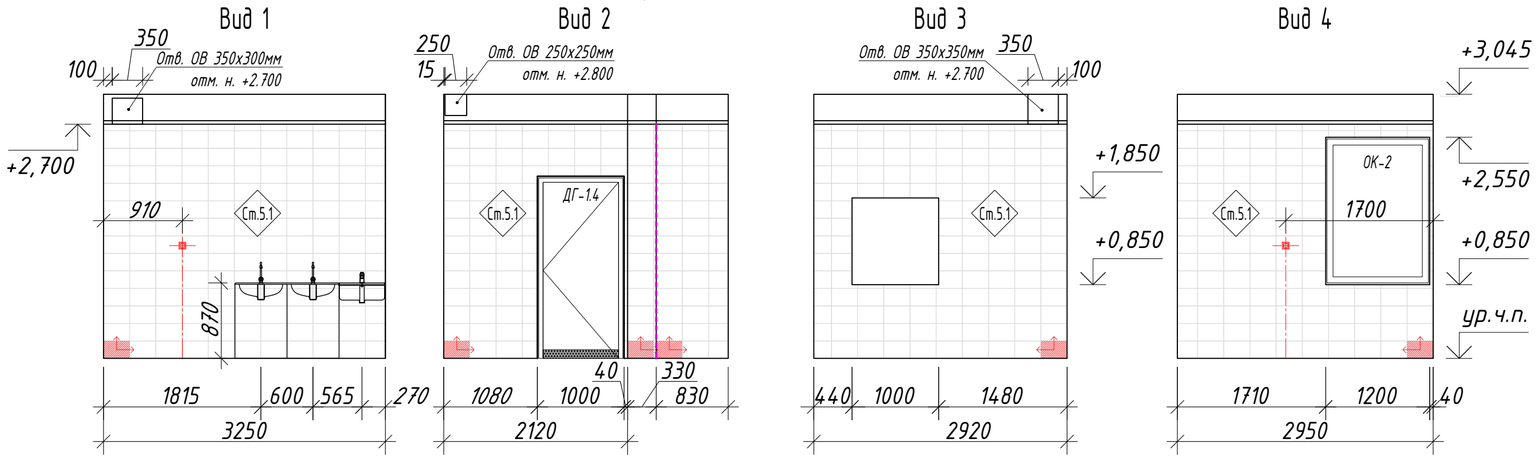

УСЛОВНЫЕ ОБОЗНАЧЕНИЯ

- Начало и направление укладки напольной плитки
- Ст.5.1 — Маркировка отделочных материалов
- Розетка
- Выключатели
- СКС — розетки
- Профиль для внешнего угла ПО Г10

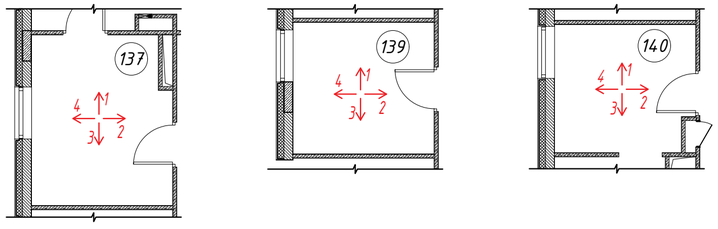

1. Подводка труб водопровода и канализации должна быть полностью скрытой в зашивке.
2. Монтаж детских сантехнических перегородок:
   – высота ограждений кабины – 1,2 м (от пола), не доходящая до уровня пола на 0,15 м.
3. Монтаж умывальных раковин для детей, шириной не более 400 мм, на высоту от пола до борта
   – 0,5 м в средних, старших и подготовительных группах;
   – 0,4 м в младших группах.
4. Монтаж одной умывальной раковины для взрослых.
5. Покрытие стен в буфетной туалетной заводится под душевой поддон и мебель на всю площадь до указанной высоты.
6. Смотреть совместно с планом отделки стен лист 11.
7. Спецификация заполнения дверных проемов см. лист 55, 56.
10. Торцы плитки при укладке на внешних углах помещений оформляются угловым алюминиевым профилем.
11. При укладке плитки соблюдать сохранение линии швов между напольной и настенной плиткой.
12. Ревизионные люки красятся матовой краской RAL 9003

Изм.	Кол.уч.	Лист	Nдок.	Подпись	Дата	1907 – АИ		
						Жилая застройка с объектами социальной, коммерческой и инженерной инфраструктуры по адресу: г.Одинцово–1(бывший военный городок №315) городского поселения Одинцово, Одинцовского муниципального района Московской области		
Проектир.		Володин				ДОО корпус 2.3	Стадия	Лист	Листов
							Р	38	
Н.контр.		Соловьева				Развертки стен помещений 137, 139, 140. М1:50	ООО "ХЭДС ГРУПП"		
ГАП		Смирнов							

Согласовано

Взам. инв. N

Подпись и дата

Инв. N подл.

Формат А3

Развертки стен помещения 141. М1:50

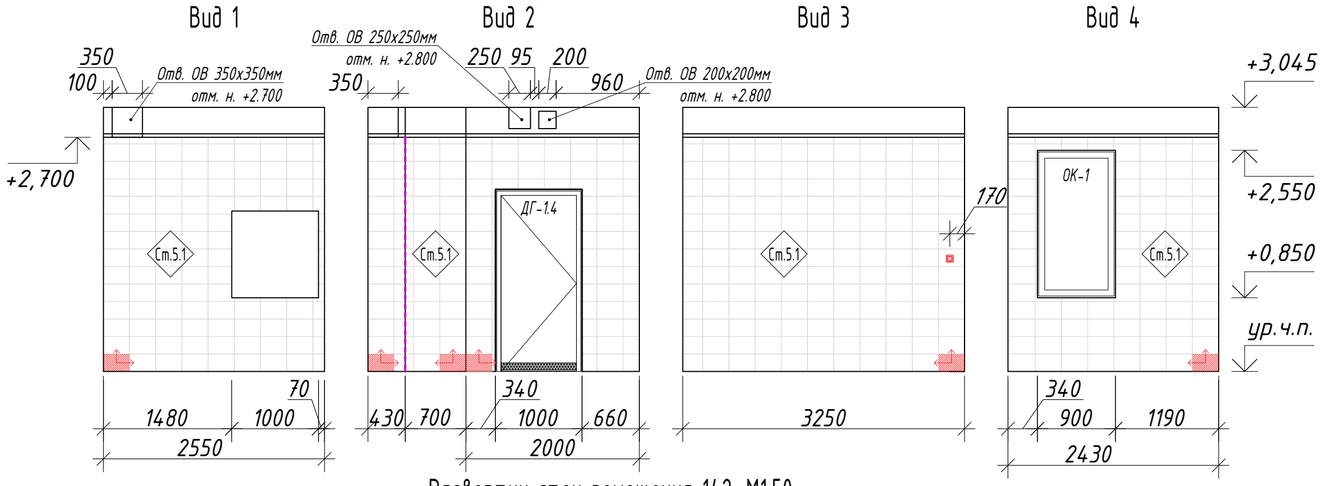

Развертки стен помещения 142. М1:50

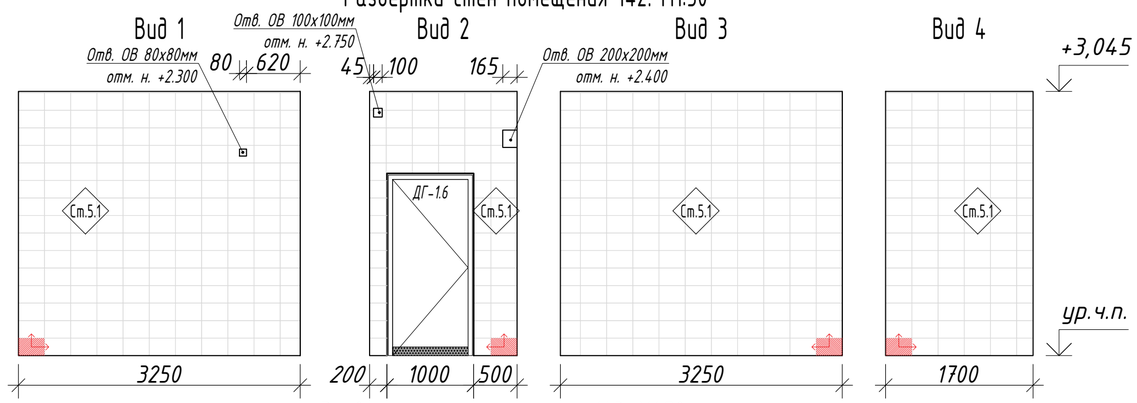

Развертки стен помещения 143. М1:50

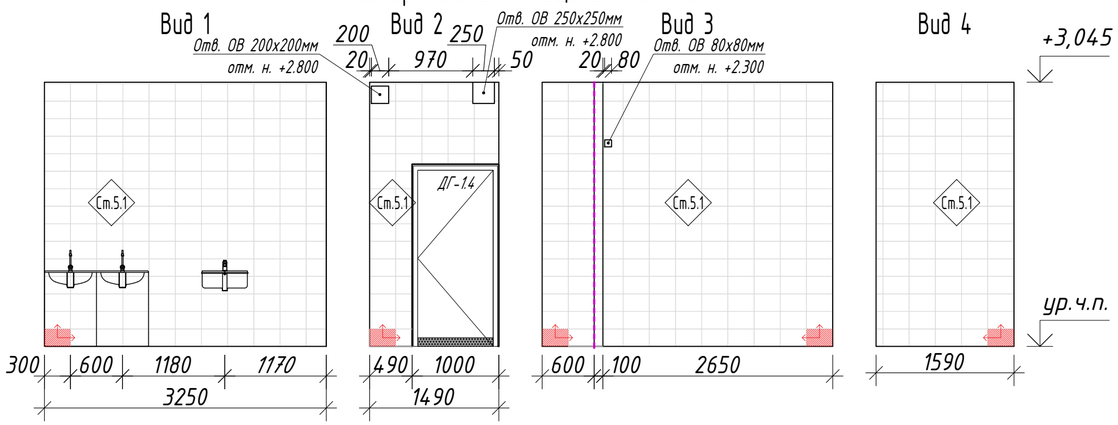

УСЛОВНЫЕ ОБОЗНАЧЕНИЯ

- Начало и направление укладки напольной плитки
- Ст.5.1 — Маркировка отделочных материалов
- Розетка
- Выключатели
- СКС — розетки
- Профиль для внешнего угла ПО Г10

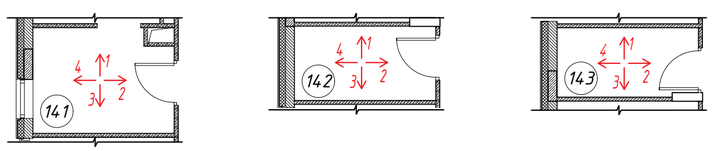

1. Подводка труб водопровода и канализации должна быть полностью скрытой в зашивке.
2. Монтаж детских сантехнических перегородок:
   – высота ограждений кабины – 1,2 м (от пола), не доходящая до уровня пола на 0,15 м.
3. Монтаж умывальных раковин для детей, шириной не более 400 мм, на высоту от пола до борта
   – 0,5 м в средних, старших и подготовительных группах;
   – 0,4 м в младших группах.
4. Монтаж одной умывальной раковины для взрослых.
5. Покрытие стен в буфетной туалетной заводится под душевой поддон и мебель на всю площадь до указанной высоты.
6. Смотреть совместно с планом отделки стен лист 11.
7. Спецификация заполнения дверных проемов см. лист 55, 56.
10. Торцы плитки при укладке на внешних углах помещений оформляются угловым алюминиевым профилем.
11. При укладке плитки соблюдать сохранение линии швов между напольной и настенной плиткой.
12. Ревизионные люки красятся матовой краской RAL 9003

						1907 – АИ		
						Жилая застройка с объектами социальной, коммерческой и инженерной инфраструктуры по адресу: г.Одинцово-1(бывший военный городок №315) городского поселения Одинцово, Одинцовского муниципального района Московской области		
Изм.	Кол.уч.	Лист	Nдок.	Подпись	Дата			
Проектир.		Володин				ДОО корпус 2.3	Стадия	Лист	Листов
							Р	39	
Н.контр.		Соловьева				Развертки стен помещений 141, 142, 143. М1:50	ООО "ХЭДС ГРУПП"		
ГАП		Смирнов							

Согласовано

Взам. инв. N

Подпись и дата

Инв. N подл.

Формат А3

Развертки стен помещения 144. М1:50

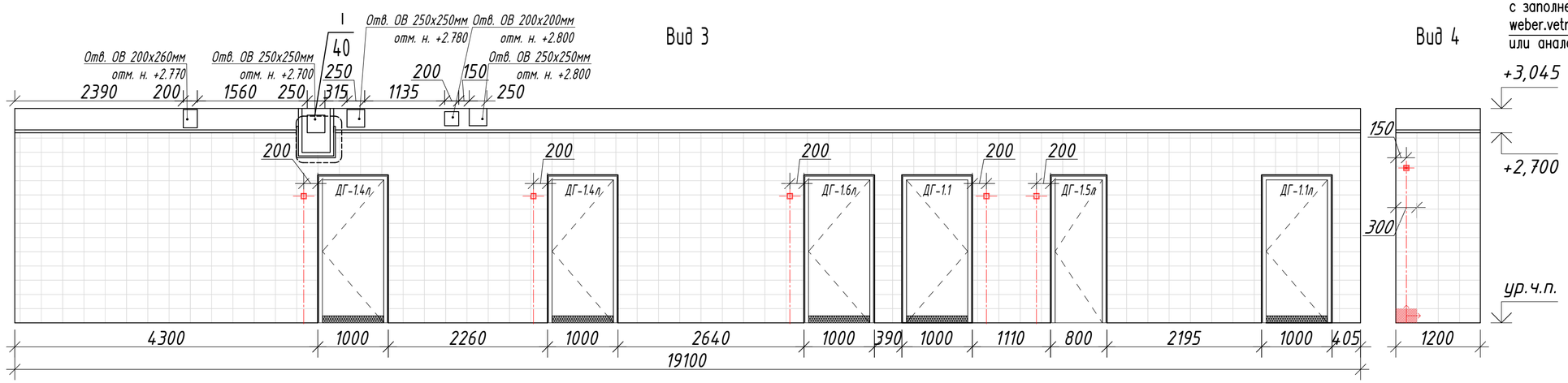

СХЕМА УСТРОЙСТВА ЗАШИВКИ ИНЖЕНЕРНЫХ КОММУНИКАЦИЙ ИЗ ГКЛ

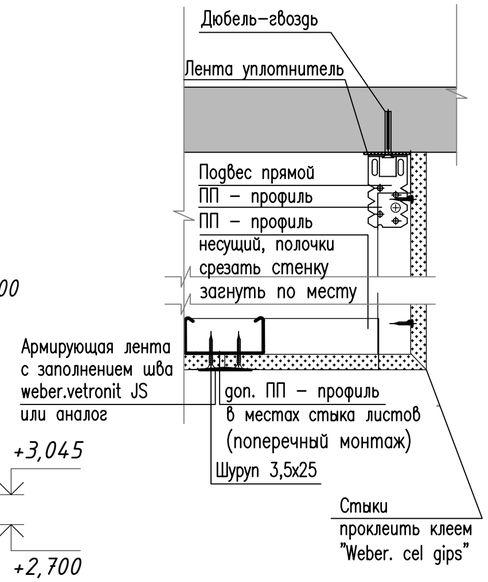

1. Подводка труб водопровода и канализации должна быть полностью скрытой в зашивке.
2. Монтаж детских сантехнических перегородок:
   – высота ограждений кабины – 1,2 м (от пола), не доходящая до уровня пола на 0,15 м.
3. Монтаж умывальных раковин для детей, шириной не более 400 мм, на высоту от пола до борта
   – 0,5 м в средних, старших и подготовительных группах;
   – 0,4 м в младших группах.
4. Монтаж одной умывальной раковины для взрослых.
5. Покрытие стен в буфетной туалетной заводится под душевой поддон и мебель на всю площадь до указанной высоты.
6. Смотреть совместно с планом отделки стен лист 11.
7. Спецификация заполнения дверных проемов см. лист 55, 56.
10. Торцы плитки при укладке на внешних углах помещений оформляются угловым алюминиевым профилем.
11. При укладке плитки соблюдать сохранение линии швов между напольной и настенной плиткой.
12. Ревизионные люки красятся матовой краской RAL 9003

УСЛОВНЫЕ ОБОЗНАЧЕНИЯ

- Начало и направление укладки напольной плитки
- Ст.5.1 — Маркировка отделочных материалов
- Розетка
- Выключатели
- СКС – розетки
- Профиль для внешнего угла ПО Г10

						1907 – АИ			
						Жилая застройка с объектами социальной, коммерческой и инженерной инфраструктуры по адресу: г.Одинцово-1(бывший военный городок №315) городского поселения Одинцово, Одинцовского муниципального района Московской области			
Изм.	Кол.уч.	Лист	Nдок.	Подпись	Дата				
Проектир.		Володин				ДОО корпус 2.3	Стадия	Лист	Листов
							Р	40	
Н.контр.		Соловьева				Развертки стен помещения 144. М1:50	ООО "ХЭДС ГРУПП"		
ГАП		Смирнов							

Согласовано

Взам. инв. N

Подпись и дата

Инв. N подл.

Формат А3

Развертки стен помещения 145. М1:50

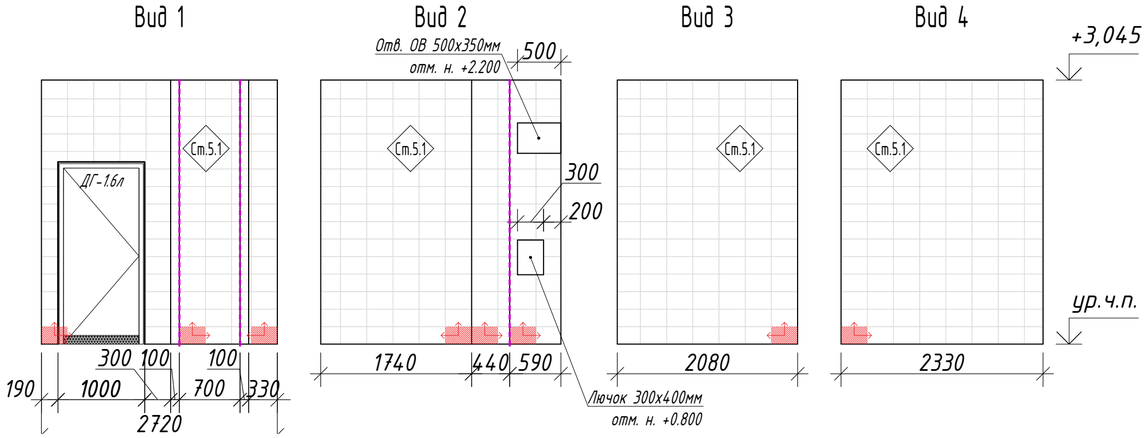

Развертки стен помещения 146. М1:50

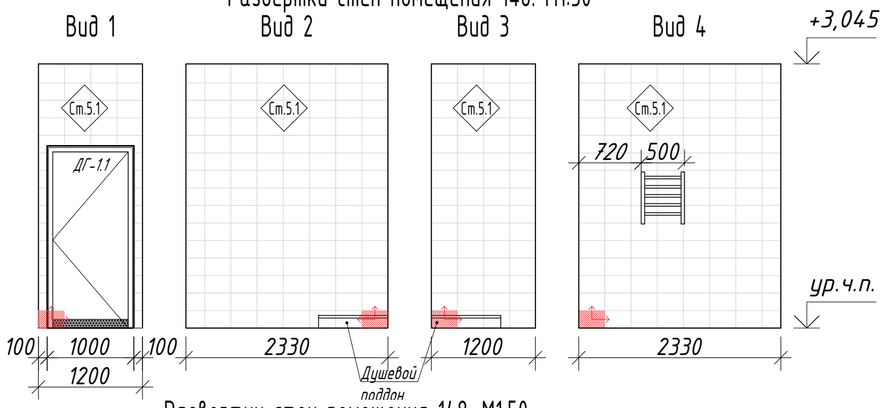

Развертки стен помещения 148. М1:50

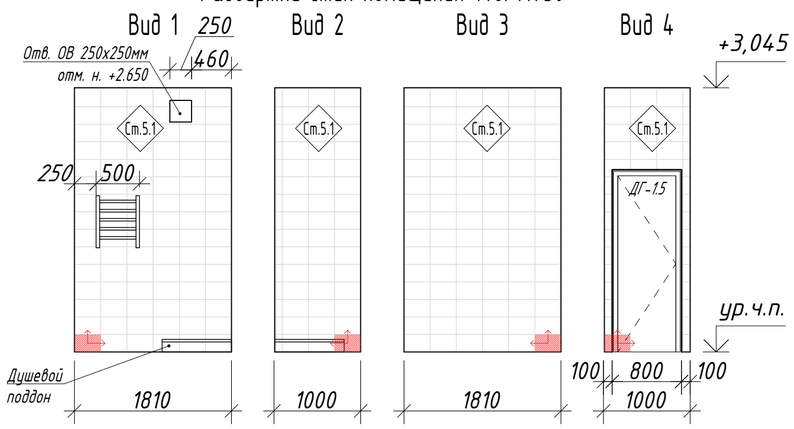

УСЛОВНЫЕ ОБОЗНАЧЕНИЯ

- Начало и направление укладки напольной плитки
- Ст.5.1 — Маркировка отделочных материалов
- Розетка
- Выключатели
- СКС — розетки
- Профиль для внешнего угла ПО Г10

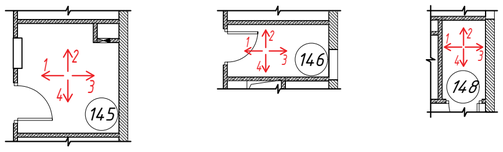

1. Подводка труб водопровода и канализации должна быть полностью скрытой в зашивке.
2. Монтаж детских сантехнических перегородок:
   – высота ограждений кабины – 1,2 м (от пола), не доходящая до уровня пола на 0,15 м.
3. Монтаж умывальных раковин для детей, шириной не более 400 мм, на высоту от пола до борта
   – 0,5 м в средних, старших и подготовительных группах;
   – 0,4 м в младших группах.
4. Монтаж одной умывальной раковины для взрослых.
5. Покрытие стен в буфетной туалетной заводится под душевой поддон и мебель на всю площадь до указанной высоты.
6. Смотреть совместно с планом отделки стен лист 11.
7. Спецификация заполнения дверных проемов см. лист 55, 56.
10. Торцы плитки при укладке на внешних углах помещений оформляются угловым алюминиевым профилем.
11. При укладке плитки соблюдать сохранение линии швов между напольной и настенной плиткой.
12. Ревизионные люки красятся матовой краской RAL 9003

						1907 – АИ		
						Жилая застройка с объектами социальной, коммерческой и инженерной инфраструктуры по адресу: г.Одинцово-1(бывший военный городок №315) городского поселения Одинцово, Одинцовского муниципального района Московской области		
Изм.	Кол.уч.	Лист	Nдок.	Подпись	Дата			
Проектир.		Володин				ДОО корпус 2.3	Стадия	Лист	Листов
							Р	41	
Н.контр.		Соловьева				Развертки стен помещений 145, 146, 148. М1:50	ООО "ХЭДС ГРУПП"		
ГАП		Смирнов							

Согласовано

Взам. инв. N

Подпись и дата

Инв. N подл.

Формат А3

Развертки стен помещения 150. М1:50

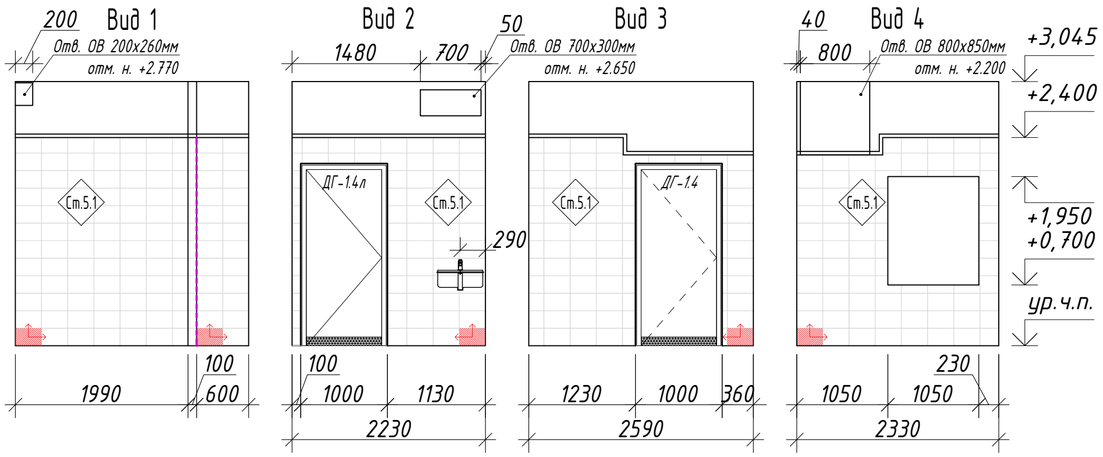

Развертки стен помещения 151. М1:50

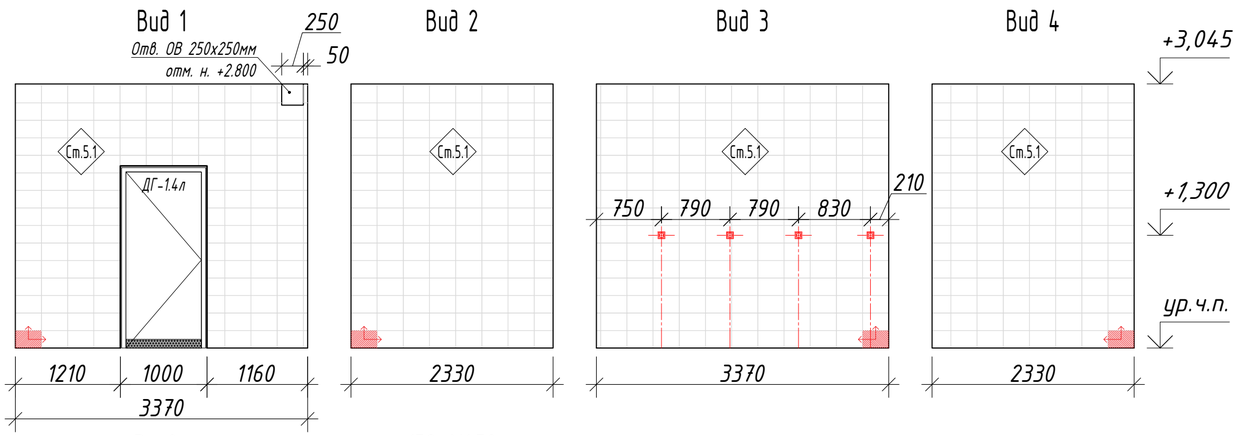

Развертки стен помещения 152. М1:50

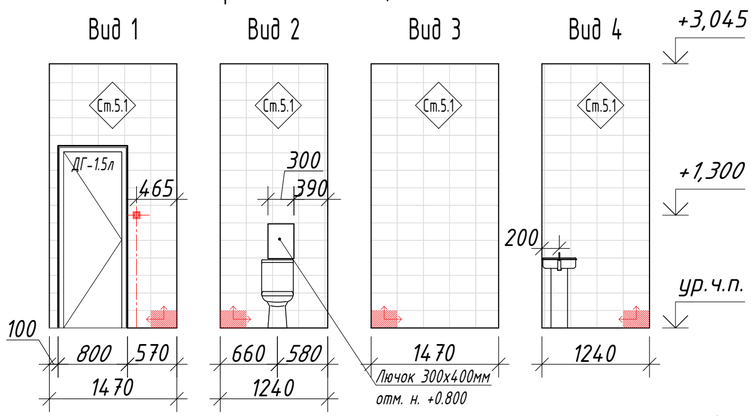

УСЛОВНЫЕ ОБОЗНАЧЕНИЯ

- Начало и направление укладки напольной плитки
- Ст.5.1 — Маркировка отделочных материалов
- Розетка
- Выключатели
- СКС — розетки
- Профиль для внешнего угла ПО Г10

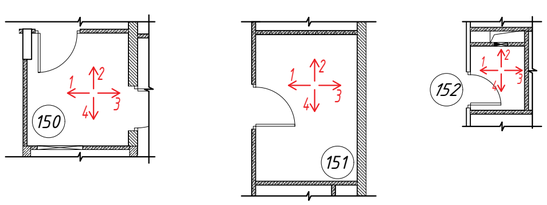

1. Подводка труб водопровода и канализации должна быть полностью скрытой в зашивке.
2. Монтаж детских сантехнических перегородок:
   – высота ограждений кабины – 1,2 м (от пола), не доходящая до уровня пола на 0,15 м.
3. Монтаж умывальных раковин для детей, шириной не более 400 мм, на высоту от пола до борта
   – 0,5 м в средних, старших и подготовительных группах;
   – 0,4 м в младших группах.
4. Монтаж одной умывальной раковины для взрослых.
5. Покрытие стен в буфетной туалетной заводится под душевой поддон и мебель на всю площадь до указанной высоты.
6. Смотреть совместно с планом отделки стен лист 11.
7. Спецификация заполнения дверных проемов см. лист 55, 56.
10. Торцы плитки при укладке на внешних углах помещений оформляются угловым алюминиевым профилем.
11. При укладке плитки соблюдать сохранение линии швов между напольной и настенной плиткой.
12. Ревизионные люки красятся матовой краской RAL 9003

Изм.	Кол.уч.	Лист	Nдок.	Подпись	Дата	1907 – АИ		
						Жилая застройка с объектами социальной, коммерческой и инженерной инфраструктуры по адресу: г.Одинцово-1(бывший военный городок №315) городского поселения Одинцово, Одинцовского муниципального района Московской области		
Проектир.		Володин				ДОО корпус 2.3	Стадия	Лист	Листов
							Р	42	
Н.контр.		Соловьева				Развертки стен помещений 150, 151, 152. М1:50	ООО "ХЭДС ГРУПП"		
ГАП		Смирнов							

Согласовано

Взам. инв. N

Подпись и дата

Инв. N подл.

Формат А3

Развертки стен помещения 153. М1:50

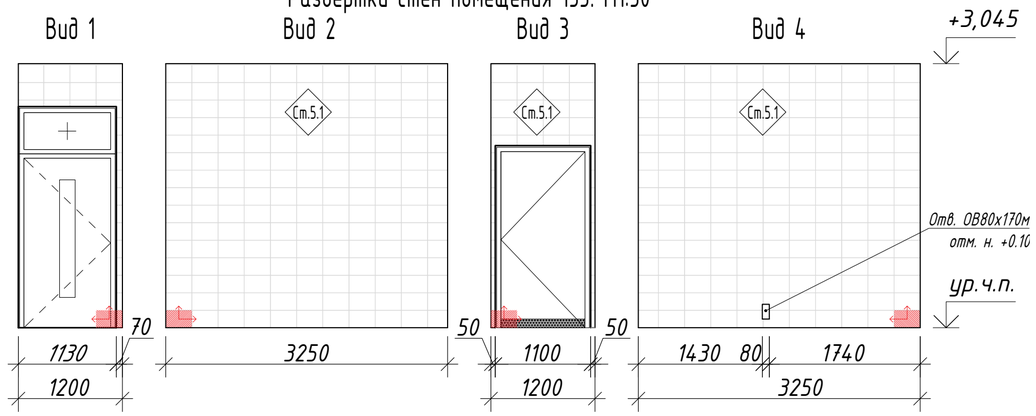

Развертки стен помещения 154. М1:50

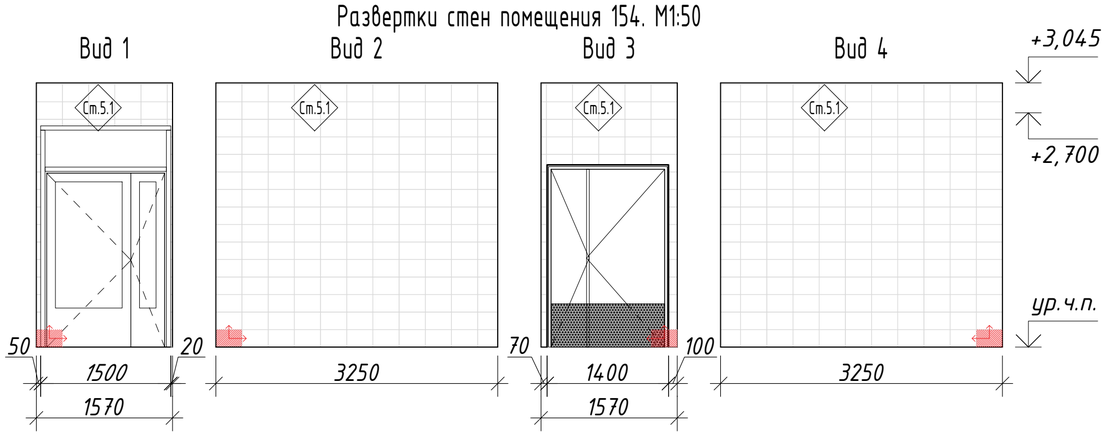

1. Подводка труб водопровода и канализации должна быть полностью скрытой в зашивке.
2. Монтаж детских сантехнических перегородок:
   – высота ограждений кабины – 1,2 м (от пола), не доходящая до уровня пола на 0,15 м.
3. Монтаж умывальных раковин для детей, шириной не более 400 мм, на высоту от пола до борта
   – 0,5 м в средних, старших и подготовительных группах;
   – 0,4 м в младших группах.
4. Монтаж одной умывальной раковины для взрослых.
5. Покрытие стен в буфетной туалетной заводится под душевой поддон и мебель на всю площадь до указанной высоты.
6. Смотреть совместно с планом отделки стен лист 11.
7. Спецификация заполнения дверных проемов см. лист 55, 56.
10. Торцы плитки при укладке на внешних углах помещений оформляются угловым алюминиевым профилем.
11. При укладке плитки соблюдать сохранение линии швов между напольной и настенной плиткой.
12. Ревизионные люки красятся матовой краской RAL 9003

УСЛОВНЫЕ ОБОЗНАЧЕНИЯ

- Начало и направление укладки напольной плитки
- См.5.1 — Маркировка отделочных материалов
- Розетка
- Выключатели
- СКС – розетки
- Профиль для внешнего угла ПО Г10

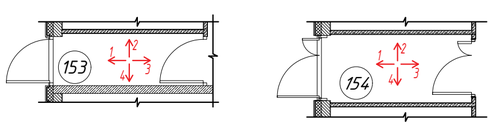

Изм.	Кол.уч.	Лист	Nдок.	Подпись	Дата	1907 – АИ		
						Жилая застройка с объектами социальной, коммерческой и инженерной инфраструктуры по адресу: г.Одинцово-1(бывший военный городок №315) городского поселения Одинцово, Одинцовского муниципального района Московской области		
Проектир.		Володин				ДОО корпус 2.3	Стадия	Лист	Листов
							Р	43	
Н.контр.		Соловьева				Развертки стен помещений 153, 154. М1:50	ООО "ХЭДС ГРУПП"		
ГАП		Смирнов							

Согласовано

Взам. инв. N

Подпись и дата

Инв. N подл.

Формат А3

Развертки стен помещения 138. М1:50

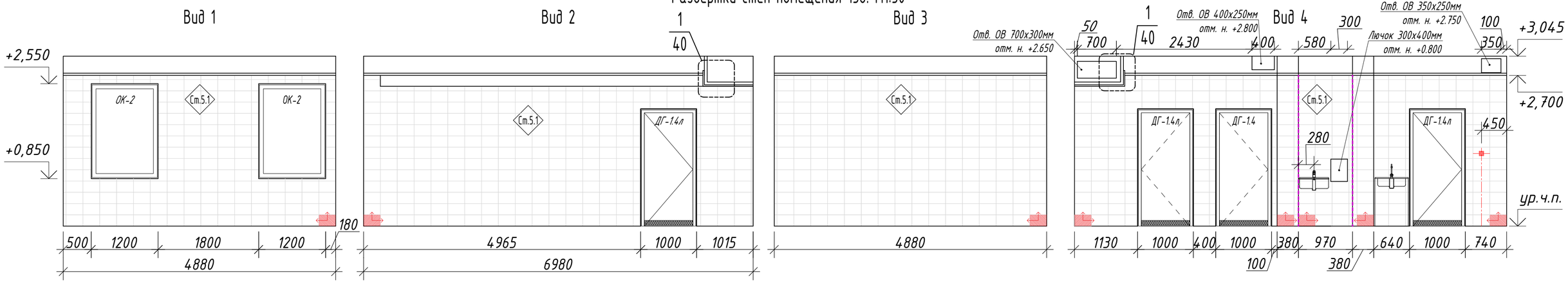

Развертки стен помещения 138.1. М1:50

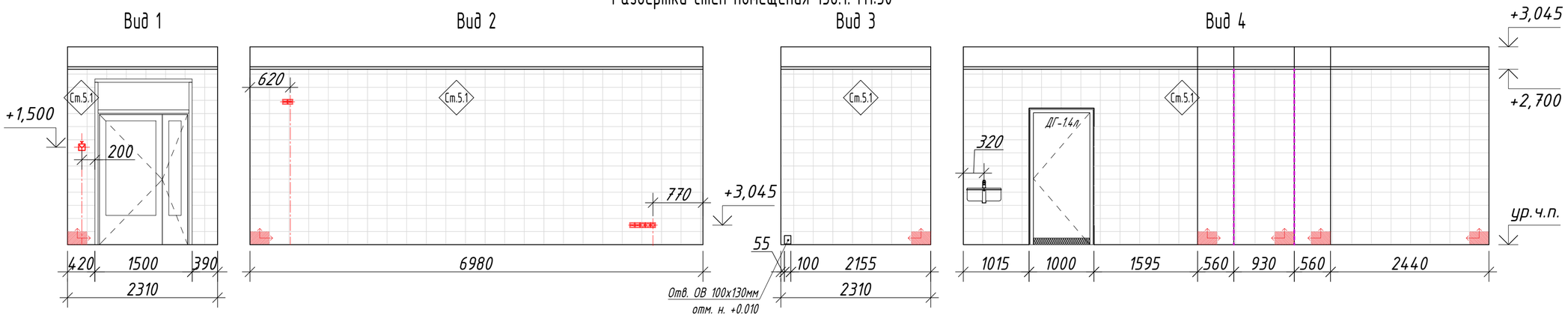

Развертки стен помещения 235а М1:50

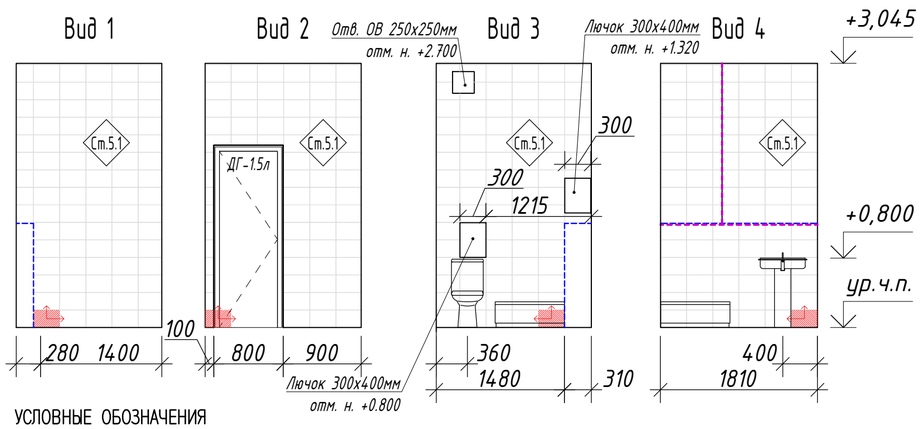

УСЛОВНЫЕ ОБОЗНАЧЕНИЯ

- Начало и направление укладки напольной плитки
- Ст.5.1 — Маркировка отделочных материалов
- Розетка
- Выключатели
- СКС — розетки
- Извещатель пожарный ручной h=1500 мм
- Профиль для внешнего угла ПО Г10

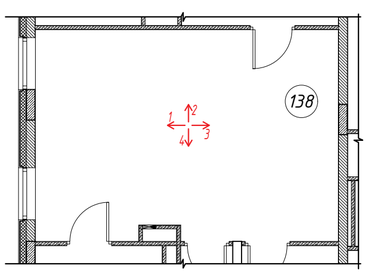

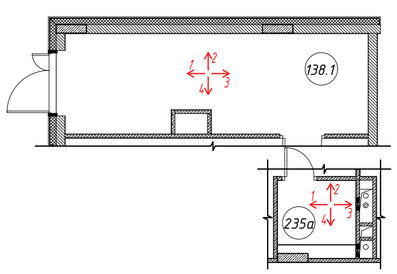

1. Подводка труб водопровода и канализации должна быть полностью скрытой в зашивке.
2. Монтаж детских сантехнических перегородок:
   – высота ограждений кабины – 1,2 м (от пола), не доходящая до уровня пола на 0,15 м.
3. Монтаж умывальных раковин для детей, шириной не более 400 мм, на высоту от пола до борта
   – 0,5 м в средних, старших и подготовительных группах;
   – 0,4 м в младших группах.
4. Монтаж одной умывальной раковины для взрослых.
5. Покрытие стен в буфетной туалетной заводится под душевой поддон и мебель на всю площадь до указанной высоты.
6. Смотреть совместно с планом отделки стен лист 11, 12.
7. Спецификация заполнения дверных проемов см. лист 55, 56.
10. Торцы плитки при укладке на внешних углах помещений оформляются угловым алюминиевым профилем.
11. При укладке плитки соблюдать сохранение линии швов между напольной и настенной плиткой.
12. Ревизионные люки красятся матовой краской RAL 9003

						1907 – АИ			
						Жилая застройка с объектами социальной, коммерческой и инженерной инфраструктуры по адресу: г.Одинцово-1(бывший военный городок №315) городского поселения Одинцово, Одинцовского муниципального района Московской области			
Изм.	Кол.уч.	Лист	Nдок.	Подпись	Дата				
Проектир.		Володин				ДОО корпус 2.3	Стадия	Лист	Листов
							Р	44	
Н.контр.		Соловьева				Развертки стен помещений 138, 138.1, 235а. М1:50	ООО "ХЭДС ГРУПП"		
ГАП		Смирнов							

Согласовано

Взам. инв. N

Подпись и дата

Инв. N подл.

Формат А3

Развертка стен помещения 105. М1:50

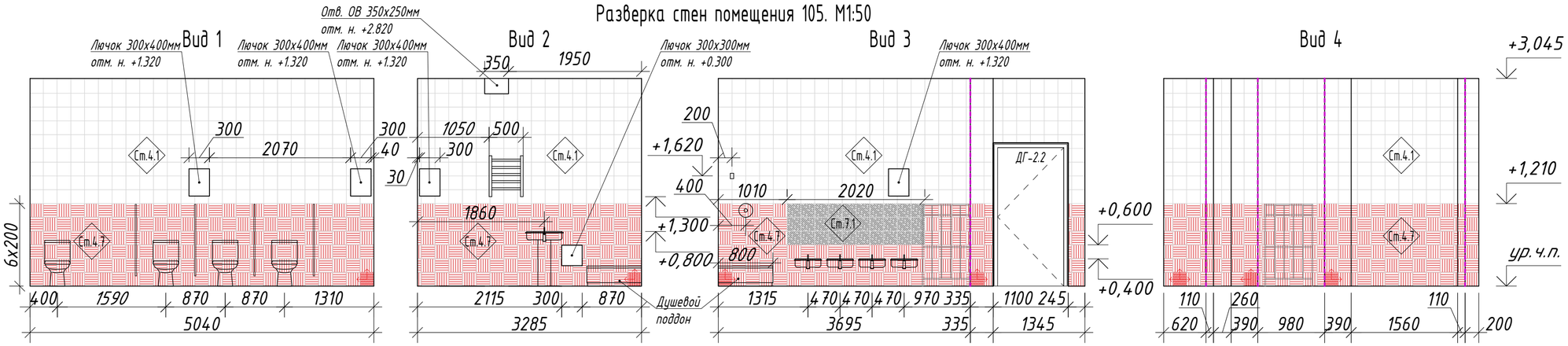

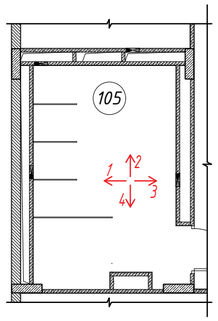

Развертка стен помещения 110. М1:50

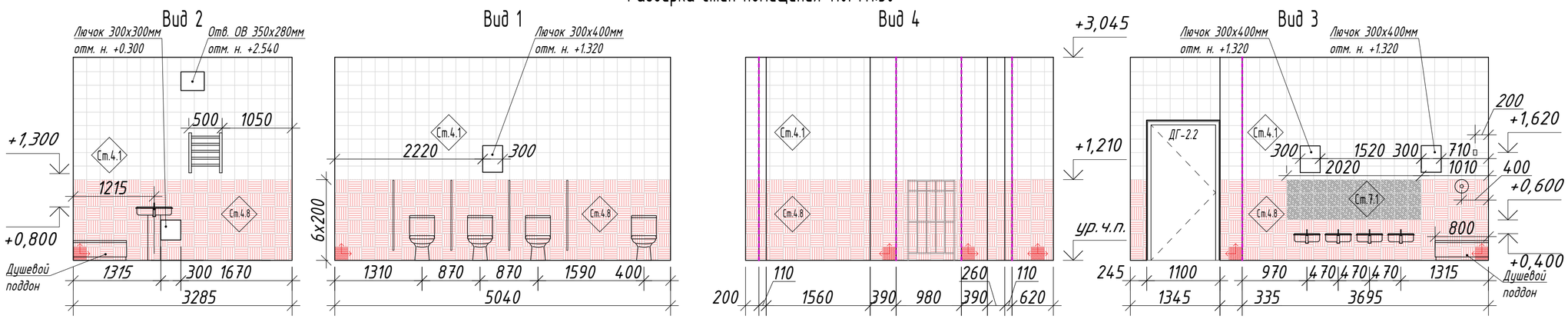

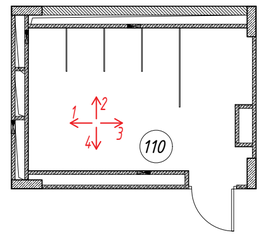

Развертка стен помещения 115. М1:50

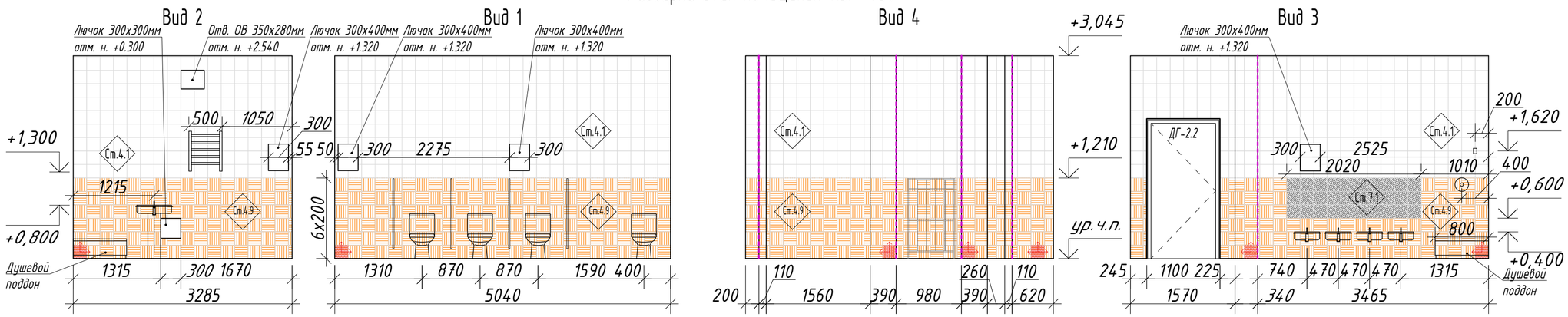

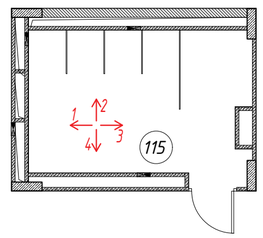

УСЛОВНЫЕ ОБОЗНАЧЕНИЯ

- Начало и направление укладки напольной плитки
- Ст.5.1 — Маркировка отделочных материалов
- Профиль для внешнего угла ПО Г10
- Плитка акцентная

1. Подводка труб водопровода и канализации должна быть полностью скрытой в зашивке.
2. Монтаж детских сантехнических перегородок:
   – высота ограждений кабины – 1,2 м (от пола), не доходящая до уровня пола на 0,15 м.
3. Монтаж умывальных раковин для детей, шириной не более 400 мм, на высоту от пола до борта
   – 0,5 м в средних, старших и подготовительных группах;
   – 0,4 м в младших группах.
4. Монтаж одной умывальной раковины для взрослых.
5. Покрытие стен в буфетной туалетной заводится под душевой поддон и мебель на всю площадь до указанной высоты.
6. Смотреть совместно с планом отделки стен лист 11.
9. Схему монтажа перегородок см. лист 53
10. Спецификация заполнения дверных проемов см. лист 55, 56.
11. Ревизионные люки красятся матовой краской RAL 9003
12. Торцы плитки при укладке на внешних углах помещений оформляются угловым алюминиевым профилем.
13. При укладке плитки соблюдать сохранение линии швов между напольной и настенной плиткой.

Изм.	Кол.уч.	Лист	Nдок.	Подпись	Дата	1907 – АИ
Проектир.		Володин				Жилая застройка с объектами социальной, коммерческой и инженерной инфраструктуры по адресу: г.Одинцово-1(бывший военный городок №315) городского поселения Одинцово, Одинцовского муниципального района Московской области
						ДОО корпус 2.3 — Стадия: Р; Лист: 45; Листов:
Н.контр.		Соловьева				Развертки стен помещений 105, 110, 115. М1:50
ГАП		Смирнов				ООО "ХЭДС ГРУПП"

Согласовано

Взам. инв. N

Подпись и дата

Инв. N подл.

Формат А3

Развертка стен помещения 120. М1:50

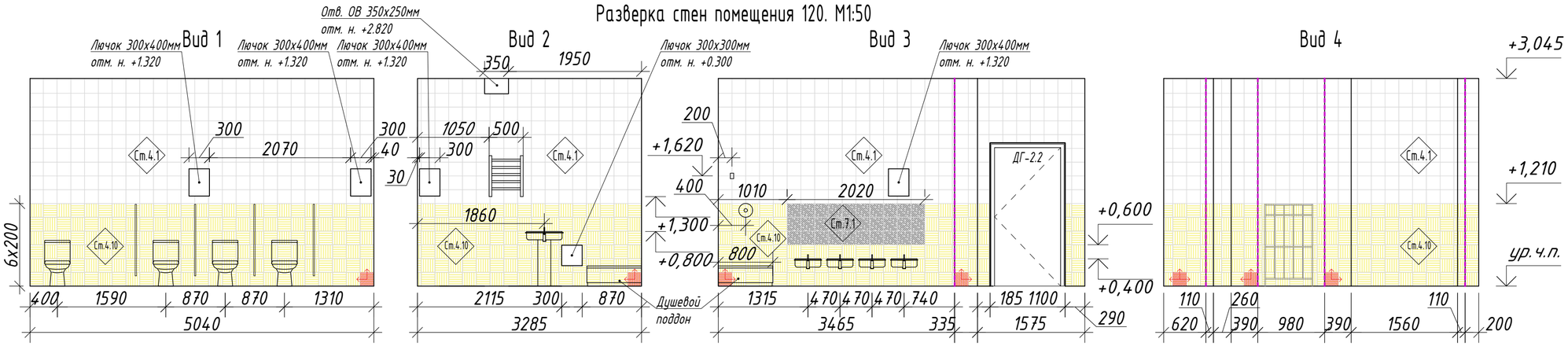

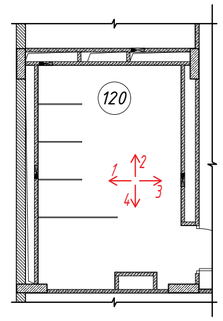

Развертка стен помещения 125. М1:50

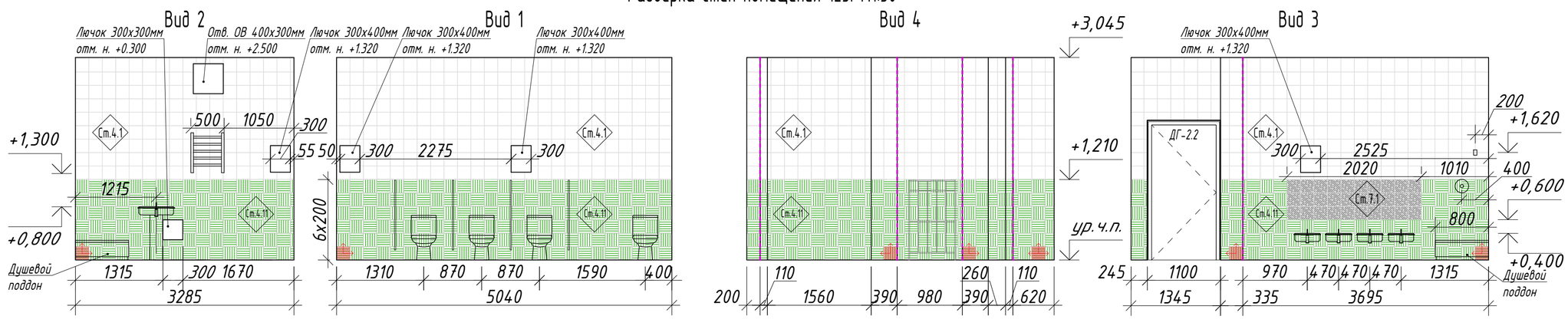

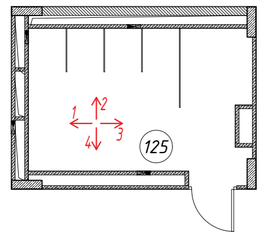

УСЛОВНЫЕ ОБОЗНАЧЕНИЯ

- Начало и направление укладки напольной плитки
- Cm.5.1 — Маркировка отделочных материалов
- Профиль для внешнего угла ПО Г10
- Плитка акцентная

1. Подводка труб водопровода и канализации должна быть полностью скрытой в зашивке.
2. Монтаж детских сантехнических перегородок:
   – высота ограждений кабины – 1,2 м (от пола), не доходящая до уровня пола на 0,15 м.
3. Монтаж умывальных раковин для детей, шириной не более 400 мм, на высоту от пола до борта
   – 0,5 м в средних, старших и подготовительных группах;
   – 0,4 м в младших группах.
4. Монтаж одной умывальной раковины для взрослых.
5. Покрытие стен в буфетной туалетной заводится под душевой поддон и мебель на всю площадь до указанной высоты.
6. Смотреть совместно с планом отделки стен лист 11.
9. Схему монтажа перегородок см. лист 53
10. Спецификация заполнения дверных проемов см. лист 55, 56.
11. Ревизионные люки красятся матовой краской RAL 9003
12. Торцы плитки при укладке на внешних углах помещений оформляются угловым алюминиевым профилем.
13. При укладке плитки соблюдать сохранение линии швов между напольной и настенной плиткой.

Изм.	Кол.уч.	Лист	Nдок.	Подпись	Дата
Проектир.		Володин			
Н.контр.		Соловьева			
ГАП		Смирнов			

1907 – АИ

Жилая застройка с объектами социальной, коммерческой и инженерной инфраструктуры по адресу: г.Одинцово–1(бывший военный городок №315) городского поселения Одинцово, Одинцовского муниципального района Московской области

ДОО корпус 2.3

Стадия	Лист	Листов
Р	46	

Развертки стен помещений 120, 125. М1:50

ООО "ХЭДС ГРУПП"

Согласовано

Взам. инв. N

Подпись и дата

Инв. N подл.

Формат А3

Развертка стен помещения 205. М1:50

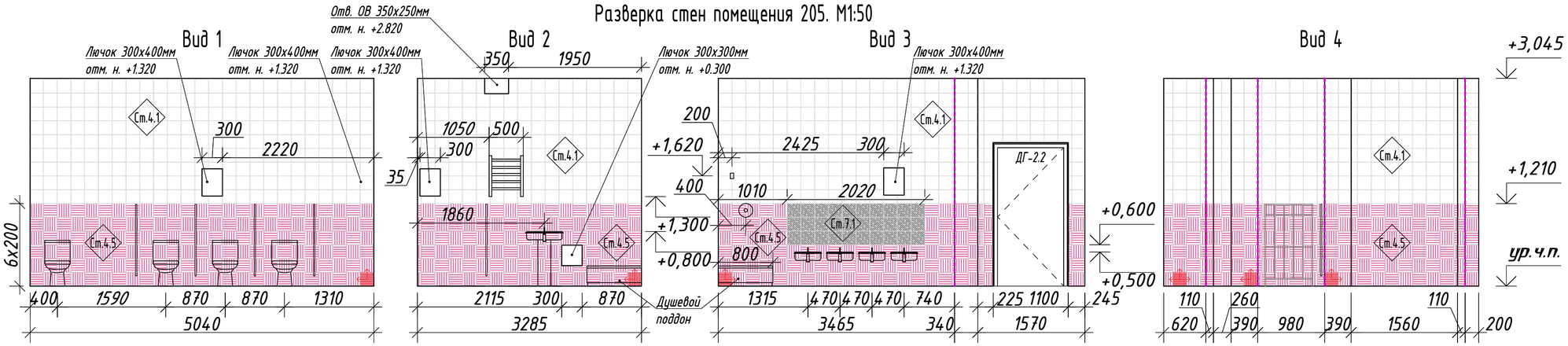

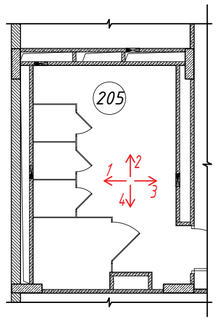

Развертка стен помещения 210. М1:50

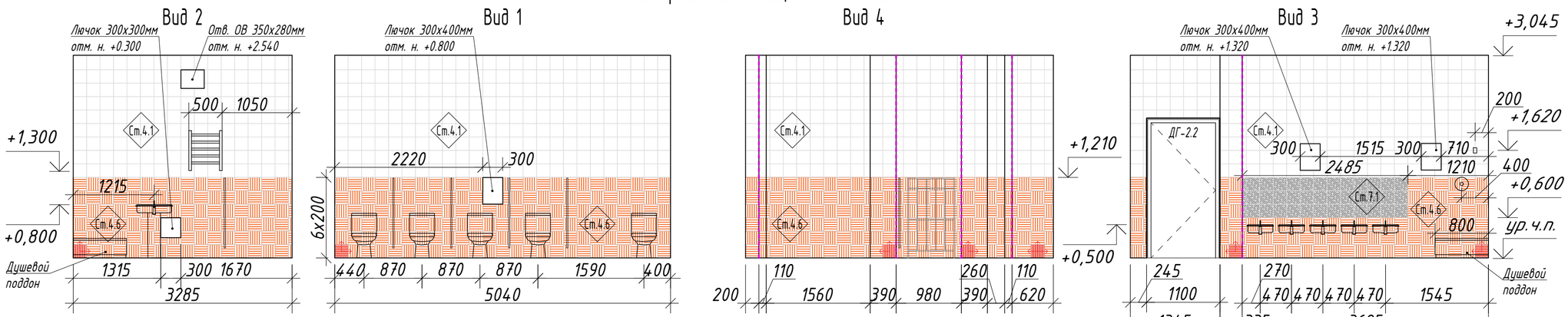

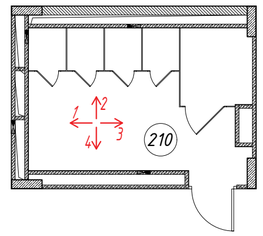

Развертка стен помещения 215. М1:50

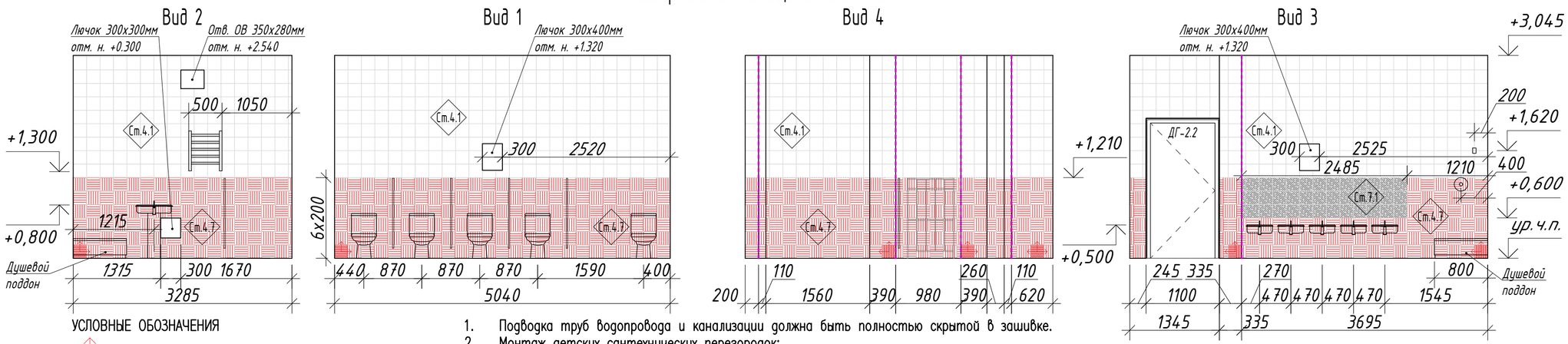

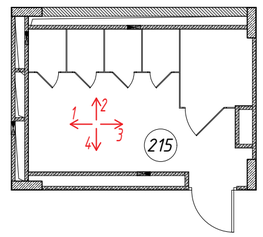

УСЛОВНЫЕ ОБОЗНАЧЕНИЯ

- Начало и направление укладки напольной плитки
- Ст.5.1 — Маркировка отделочных материалов
- Профиль для внешнего угла ПО Г10
- Плитка акцентная

1. Подводка труб водопровода и канализации должна быть полностью скрытой в зашивке.
2. Монтаж детских сантехнических перегородок:
   – высота ограждений кабины – 1,2 м (от пола), не доходящая до уровня пола на 0,15 м.
3. Монтаж умывальных раковин для детей, шириной не более 400 мм, на высоту от пола до борта
   – 0,5 м в средних, старших и подготовительных группах;
   – 0,4 м в младших группах.
4. Монтаж одной умывальной раковины для взрослых.
5. Покрытие стен в буфетной туалетной заводится под душевой поддон и мебель на всю площадь до указанной высоты.
6. Смотреть совместно с планом отделки стен лист 12.
9. Схему монтажа перегородок см. лист 53
10. Спецификация заполнения дверных проемов см. лист 55, 56.
11. Ревизионные люки красятся матовой краской RAL 9003
12. Торцы плитки при укладке на внешних углах помещений оформляются угловым алюминиевым профилем.
13. При укладке плитки соблюдать сохранение линии швов между напольной и настенной плиткой.

Согласовано

Взам. инв. N

Подпись и дата

Инв. N подл.

Изм.	Кол.уч.	Лист	Nдок.	Подпись	Дата
Проектир.		Володин			
Н.контр.		Соловьева			
ГАП		Смирнов			

1907 – АИ

Жилая застройка с объектами социальной, коммерческой и инженерной инфраструктуры по адресу: г.Одинцово–1(бывший военный городок №315) городского поселения Одинцово, Одинцовского муниципального района Московской области

ДОО корпус 2.3

Стадия	Лист	Листов
Р	47	

Развертки стен помещений 205, 210, 215. М1:50

ООО "ХЭДС ГРУПП"

Формат А3

Развертка стен помещения 220. М1:50

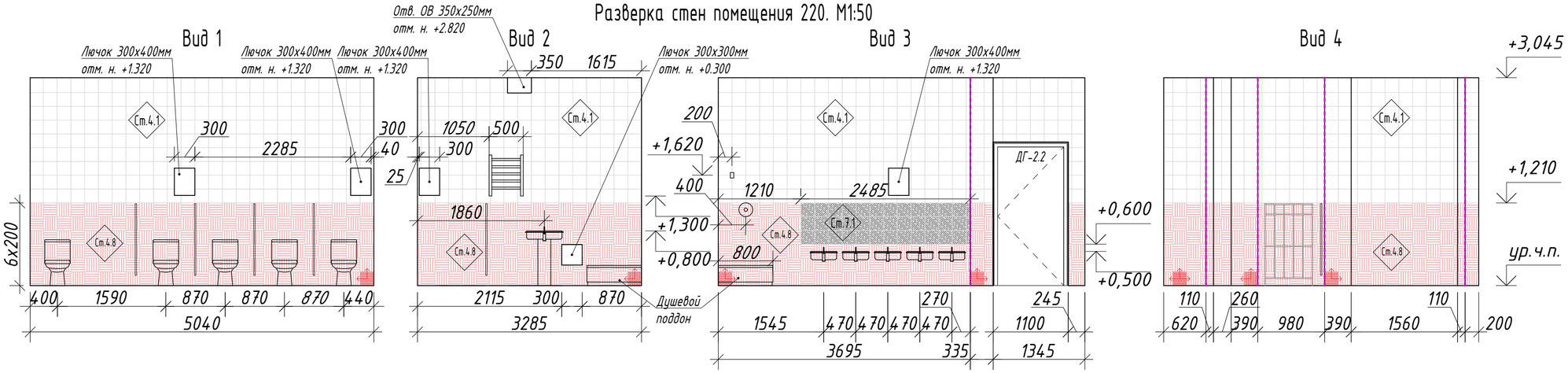

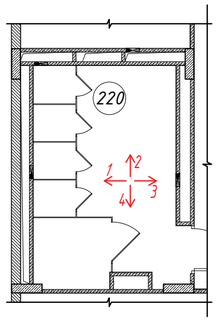

Развертка стен помещения 225. М1:50

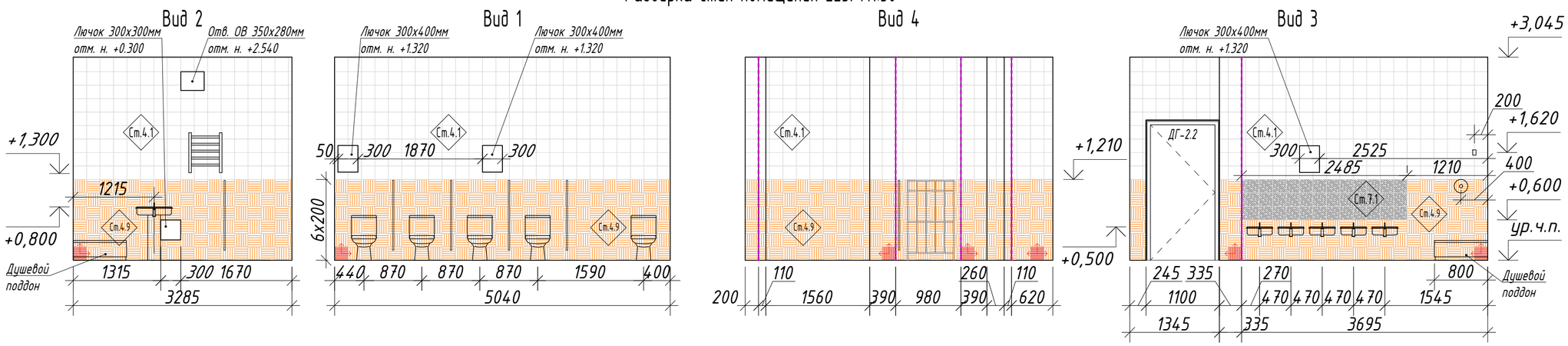

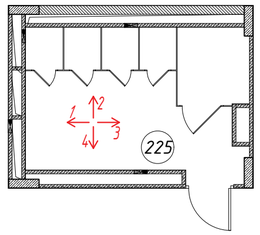

УСЛОВНЫЕ ОБОЗНАЧЕНИЯ

- Начало и направление укладки напольной плитки
- Ст.5.1 — Маркировка отделочных материалов
- Профиль для внешнего угла ПО Г10
- Плитка акцентная

1. Подводка труб водопровода и канализации должна быть полностью скрытой в зашивке.
2. Монтаж детских сантехнических перегородок:
   – высота ограждений кабины – 1,2 м (от пола), не доходящая до уровня пола на 0,15 м.
3. Монтаж умывальных раковин для детей, шириной не более 400 мм, на высоту от пола до борта
   – 0,5 м в средних, старших и подготовительных группах;
   – 0,4 м в младших группах.
4. Монтаж одной умывальной раковины для взрослых.
5. Покрытие стен в буфетной туалетной заводится под душевой поддон и мебель на всю площадь до указанной высоты.
6. Смотреть совместно с планом отделки стен лист 12.
9. Схему монтажа перегородок см. лист 53
10. Спецификация заполнения дверных проемов см. лист 55, 56.
11. Ревизионные люки красятся матовой краской RAL 9003
12. Торцы плитки при укладке на внешних углах помещений оформляются угловым алюминиевым профилем.
13. При укладке плитки соблюдать сохранение линии швов между напольной и настенной плиткой.

Изм.	Кол.уч.	Лист	Nдок.	Подпись	Дата	1907 – АИ		
						Жилая застройка с объектами социальной, коммерческой и инженерной инфраструктуры по адресу: г.Одинцово-1(бывший военный городок №315) городского поселения Одинцово, Одинцовского муниципального района Московской области		
Проектир.		Володин				ДОО корпус 2.3	Стадия	Лист	Листов
							Р	48	
Н.контр.		Соловьева				Развертки стен помещений 220, 225. М1:50	ООО "ХЭДС ГРУПП"		
ГАП		Смирнов							

Согласовано

Взам. инв. N

Подпись и дата

Инв. N подл.

Формат А3

Развертка стен помещения 305. М1:50

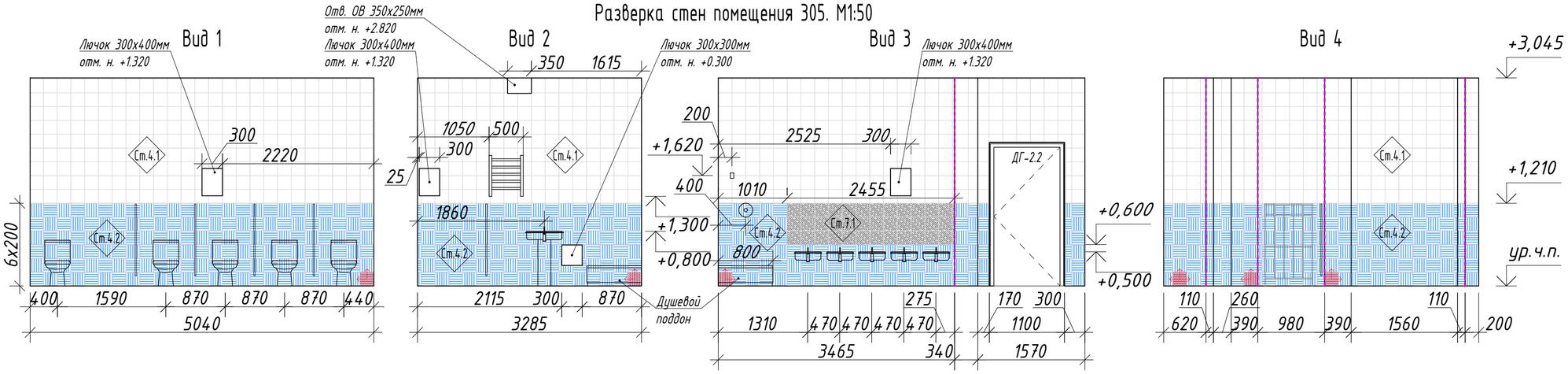

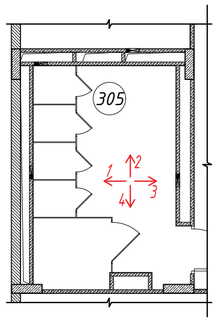

Развертка стен помещения 308. М1:50

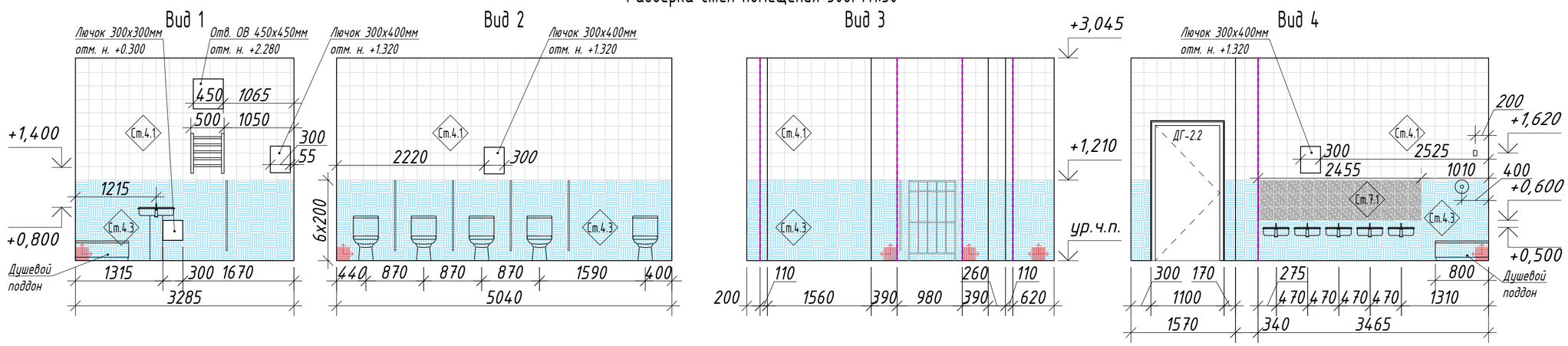

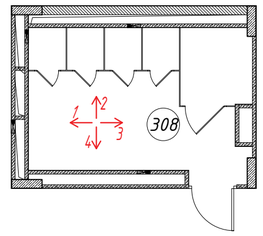

УСЛОВНЫЕ ОБОЗНАЧЕНИЯ

- Начало и направление укладки напольной плитки
- Ст.5.1 — Маркировка отделочных материалов
- Профиль для внешнего угла ПО Г10
- Плитка акцентная

1. Подводка труб водопровода и канализации должна быть полностью скрытой в зашивке.
2. Монтаж детских сантехнических перегородок:
   – высота ограждений кабины – 1,2 м (от пола), не доходящая до уровня пола на 0,15 м.
3. Монтаж умывальных раковин для детей, шириной не более 400 мм, на высоту от пола до борта
   – 0,5 м в средних, старших и подготовительных группах;
   – 0,4 м в младших группах.
4. Монтаж одной умывальной раковины для взрослых.
5. Покрытие стен в буфетной туалетной заводится под душевой поддон и мебель на всю площадь до указанной высоты.
6. Смотреть совместно с планом отделки стен лист 13.
9. Схему монтажа перегородок см. лист 53
10. Спецификация заполнения дверных проемов см. лист 55, 56.
11. Ревизионные люки красятся матовой краской RAL 9003
12. Торцы плитки при укладке на внешних углах помещений оформляются угловым алюминиевым профилем.
13. При укладке плитки соблюдать сохранение линии швов между напольной и настенной плиткой.

Изм.	Кол.уч.	Лист	Nдок.	Подпись	Дата	1907 – АИ		
						Жилая застройка с объектами социальной, коммерческой и инженерной инфраструктуры по адресу: г.Одинцово-1(бывший военный городок №315) городского поселения Одинцово, Одинцовского муниципального района Московской области		
Проектир.		Володин				ДОО корпус 2.3	Стадия: Р	Лист: 49 / Листов:
Н.контр.		Соловьева				Развертки стен помещений 305, 308. М1:50	ООО "ХЭДС ГРУПП"	
ГАП		Смирнов						

Согласовано

Взам. инв. N

Подпись и дата

Инв. N подл.

Формат А3

Развертка стен помещения 314. М1:50

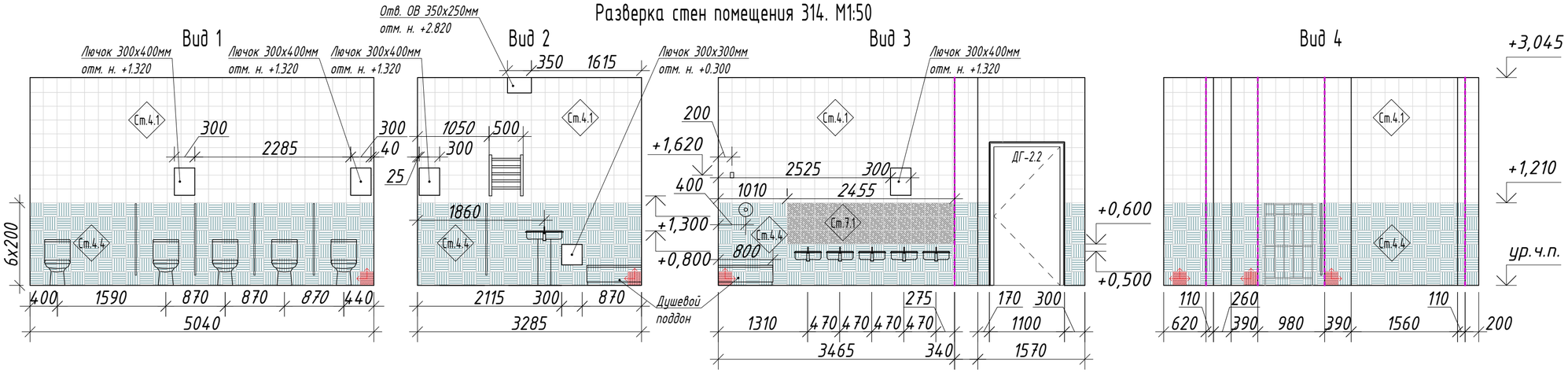

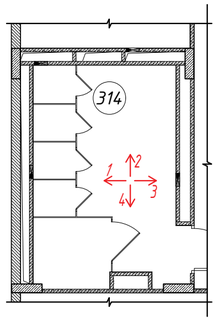

Развертка стен помещения 318. М1:50

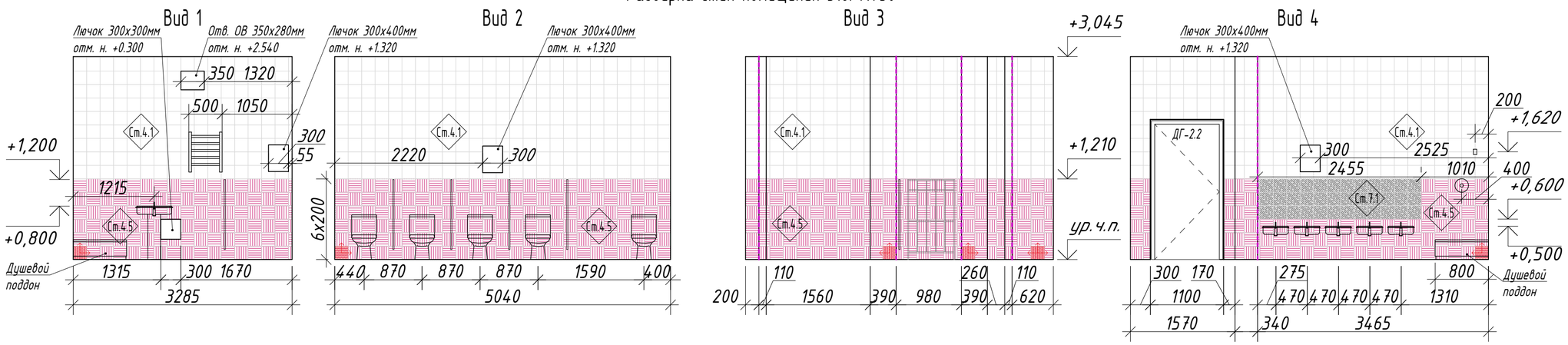

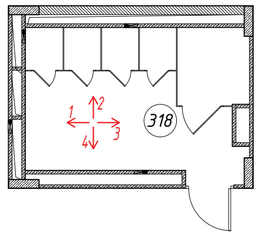

УСЛОВНЫЕ ОБОЗНАЧЕНИЯ

- Начало и направление укладки напольной плитки
- Ст.5.1 — Маркировка отделочных материалов
- Профиль для внешнего угла ПО Г10
- Плитка акцентная

1. Подводка труб водопровода и канализации должна быть полностью скрытой в зашивке.
2. Монтаж детских сантехнических перегородок:
   – высота ограждений кабины – 1,2 м (от пола), не доходящая до уровня пола на 0,15 м.
3. Монтаж умывальных раковин для детей, шириной не более 400 мм, на высоту от пола до борта
   – 0,5 м в средних, старших и подготовительных группах;
   – 0,4 м в младших группах.
4. Монтаж одной умывальной раковины для взрослых.
5. Покрытие стен в буфетной туалетной заводится под душевой поддон и мебель на всю площадь до указанной высоты.
6. Смотреть совместно с планом отделки стен лист 13.
9. Схему монтажа перегородок см. лист 53
10. Спецификация заполнения дверных проемов см. лист 55, 56.
11. Ревизионные люки красятся матовой краской RAL 9003
12. Торцы плитки при укладке на внешних углах помещений оформляются угловым алюминиевым профилем.
13. При укладке плитки соблюдать сохранение линии швов между напольной и настенной плиткой.

Изм.	Кол.уч.	Лист	Nдок.	Подпись	Дата	1907 – АИ		
						Жилая застройка с объектами социальной, коммерческой и инженерной инфраструктуры по адресу: г.Одинцово-1(бывший военный городок №315) городского поселения Одинцово, Одинцовского муниципального района Московской области		
Проектир.		Володин				ДОО корпус 2.3	Стадия: Р	Лист: 50 / Листов:
Н.контр.		Соловьева				Развертки стен помещений 314, 318. М1:50	ООО "ХЭДС ГРУПП"	
ГАП		Смирнов						

Согласовано

Взам. инв. N

Подпись и дата

Инв. N подл.

Формат А3

Развертки А-Б

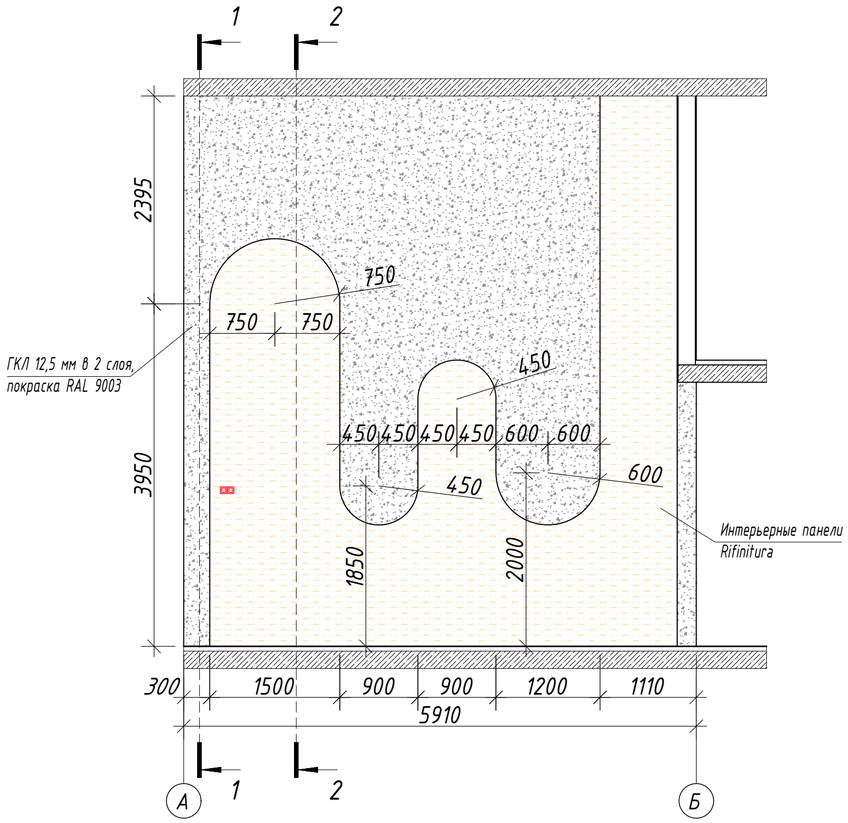

Разрез 1-1

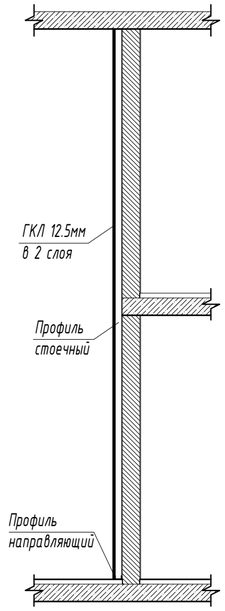

Разрез 2-2

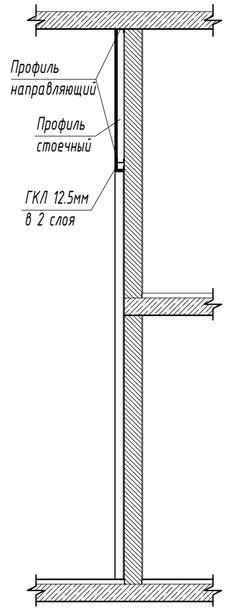

Разбивочный план

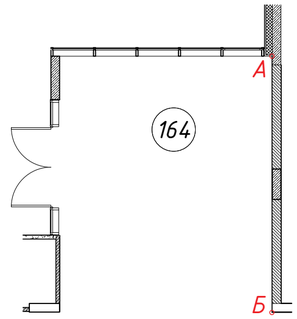

Схема оформления проема входа в групповую, тип 1

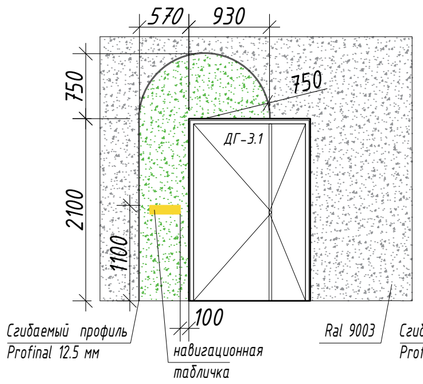

Схема оформления проема входа в групповую, тип 2

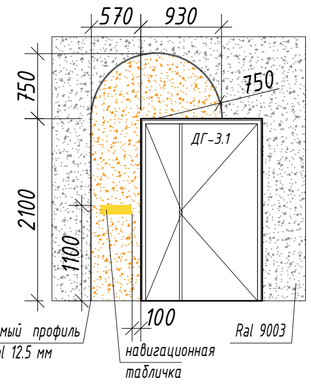

Схема оформления проема входа в групповую, тип 3

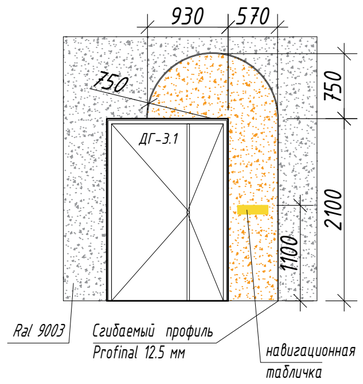

Марка, поз.	Помещение	Обозначение	Кол.по этажам			Всего	Масса, ед.,кг	Приме-чание
			1	2	3			
1	Коридор (157, 166, 241, 248, 249, 322, 326)	Профиль алюминиевый гибкий PROFINAL CURVE 10мм. Производитель: PROGRESS PROFILES Артикул: PRFAACV 10	22,5	22,5	18	63	п.м.	

1. Подводка труб водопровода и канализации должна быть полностью скрытой в зашивке.
2. Монтаж детских сантехнических перегородок:
   – высота ограждений кабины – 1,2 м (от пола), не доходящая до уровня пола на 0,15 м.
3. Монтаж умывальных раковин для детей, шириной не более 400 мм, на высоту от пола до борта
   – 0,5 м в средних, старших и подготовительных группах;
   – 0,4 м в младших группах.
4. Монтаж одной умывальной раковины для взрослых.
5. Покрытие стен в буфетной туалетной заводится под душевой поддон и мебель на всю площадь до указанной высоты.
6. Смотреть совместно с планом отделки стен лист 11, 12, 13.
7. Спецификация заполнения дверных проемов см. лист 55, 56.
10. Торцы плитки при укладке на внешних углах помещений оформляются угловым алюминиевым профилем.
11. При укладке плитки соблюдать сохранение линии швов между напольной и настенной плиткой.
12. Ревизионные люки красятся матовой краской RAL 9003

УСЛОВНЫЕ ОБОЗНАЧЕНИЯ

- Начало и направление укладки напольной плитки
- Ст.5.1 — Маркировка отделочных материалов
- Розетка
- Выключатели
- СКС – розетки
- Извещатель пожарный ручной h=1500 мм

Изм.	Кол.уч.	Лист	Nдок.	Подпись	Дата
Проектир.		Володин			
Н.контр.		Соловьева			
ГАП		Смирнов			

1907 – АИ

Жилая застройка с объектами социальной, коммерческой и инженерной инфраструктуры по адресу: г.Одинцово-1(бывший военный городок №315) городского поселения Одинцово, Одинцовского муниципального района Московской области

ДОО корпус 2.3

Стадия	Лист	Листов
Р	51	

Развертка стены вестибюля. Решение входа в раздевальню

ООО "ХЭДС ГРУПП"

Согласовано

Взам. инв. N

Подпись и дата

Инв. N подл.

Формат А3

Схема расстановки МГН оборудования
М1:50

Развертки стен помещения С/У МГН (135, 239,329)

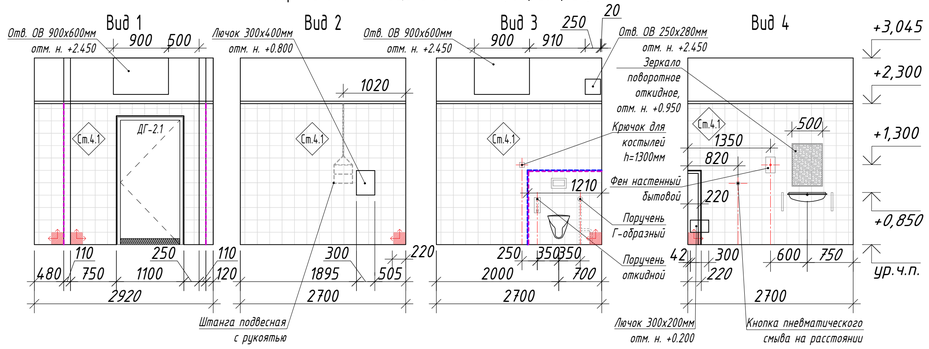

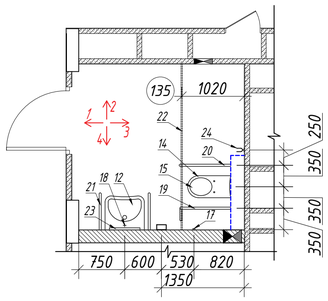

1. Установка оборудования МГН производится согласно технической документации производителя.
2. Предусмотреть усиление конструкции гкл-короба в месте крепления поручней.
3. Штанга подвесная с рукояткой устанавливается в распор, согласно технической документации производителя.
4. Смотреть совместно с планом отделки стен лист 11.
5. Спецификация заполнения дверных проемов см. лист 55, 56.

УСЛОВНЫЕ ОБОЗНАЧЕНИЯ

- Начало и направление укладки напольной плитки
- Гл.5.1 — Маркировка отделочных материалов
- Розетка
- Выключатели
- Вывод электрики
- Короб под коммуникации
- Профиль для внешнего угла ПО Г10

Спецификация сантехнического и МГН оборудования

Марка, поз.	Помещение	Обозначение	Кол.по этажам 1	2	3	Всего	Масса, ед.,кг	Приме-чание
1	Туалетная групповой ячейки, (105, 110, 115, 120, 125, 205, 210, 215, 220, 225, 305, 309, 314, 318)	Детский унитаз Производитель: Керамин Артикул: Kuge Габариты: 381х292х670 мм	20	24	20	64	шт.	
2	Туалетная групповой ячейки (105, 110, 115, 120, 125, 205, 210, 215, 220, 225, 305, 309, 314, 318), с/у персонала (136,240,328), туалет с местом приготовления дезинфицирующих растворов (131), дворницкая (134), процедурный кабинет (128), медицинский кабинет (129)	Раковина Производитель: Santek Neo 55 Артикул: 1.WH30.2.185 Габариты: 450х550х170 мм	11	12	6	29	шт.	
3	Туалетная групповой ячейки, (105, 110, 115, 120, 125, 205, 210, 215, 220, 225, 305, 309, 314, 318), туалет(152)	Раковина малая Производитель: Santek Neo 40 Артикул: 1.WH30.2.183 Габариты: 340х400х170 мм	21	24	20	65	шт.	
4	Туалетная групповой ячейки (105, 110, 115, 120, 125, 205, 210, 215, 220, 225, 305, 309, 314, 318), туалет(152), с/у персонала(136,240,328), туалет с местом приготовления дезинфицирующих растворов (131), дворницкая (134), процедурный кабинет (128), медицинский кабинет (129)	Пьедестал Производитель: Santek Neo Артикул: 1.WH30.2.182 Габариты: 190х190х705 мм	30	12	6	30	шт.	
5	Туалетная групповой ячейки, (105, 110, 115, 120, 125, 205, 210, 215, 220, 225, 305, 309, 314, 318)	Душевой поддон Производитель: Radaway Samos Артикул: A 4S88300-03 Цвет: Белый Габариты: 800х800 Материал: Акрил	5	5	4	14	шт.	
6	Туалетная групповой ячейки, (105, 110, 115, 120, 125, 205, 210, 215, 220, 225, 305, 309, 314, 318)	Сифон Производитель: GEBERIT Uniflex Артикул: 151.034.11.1 Материал: пластик	32	36	26	94	шт.	
7	Туалетная групповой ячейки (105, 110, 115, 120, 125, 205, 210, 215, 220, 225, 305, 309, 314, 318), душевая (148)	Комплект для душа Модель ESCO Venezia Артикул VE 54	6	6	4	16	шт.	
8	Туалет (152), с/у персонала (136,240,328), туалет с местом приготовления дезинфицирующих растворов (131)	Унитаз Производитель: Santek Neo Артикул 1.WH30.2.187 Габариты: 365х635х785 мм Выпуск: горизонтальный с двухрежимной арматурой Oliveira Сидение: дюропласт	3	2	1	6	шт.	
9	Душевая (148), Гардероб персонала с душевой (235а)	Душевой поддон Производитель: AQUANET Артикул: HX108 Габариты: 800х800мм Цвет: белый Материал: акрил	1	1	0	2	шт.	
10	ПУИ (133, 146, 234, 331), туалет с местом приготовления дезинфицирующих растворов (131)	Душевой поддон Производитель: BLB Артикул: CF80 Габариты: 800х800 мм Цвет: белый Материал: сталь	3	1	1	5	шт.	
11	Туалетная групповой ячейки, (105, 110, 115, 120, 125, 205, 210, 215, 220, 225, 305, 309, 314, 318)	Полотенцесушитель Производитель: Сунержа Галант Артикул: 00-0100-6050 Габариты: 600х500 мм	7	6	4	14	шт.	
12	С/У МГН (135, 239, 329)	Умывальник для МГН Производитель: Jika MIO Артикул: 1371.4 Габариты: 640х550 мм	1	1	1	3	шт.	
13	С/У МГН (135, 239, 329)	Система инсталляции для сухой установки Производитель: Alcaplast Артикул: AM101/1120	1	1	1	3	шт.	

Спецификация сантехнического и МГН оборудования (Продолжение)

Марка, поз.	Помещение	Обозначение	Кол.по этажам 1	2	3	Всего	Масса, ед.,кг	Приме-чание
14	С/У МГН (135, 239, 329)	Сиденье для унитаза Производитель: Jika Olymp Артикул: 9164.0.300.063.1 Цвет: белый	1	1	1	3	шт.	
15	С/У МГН (135, 239, 329)	Подвесной унитаз увеличенных габаритов Производитель: JIKA Olymp Артикул: 8.2064.2.000.000.1 Габариты: 360х700х360 мм	1	1	1	3	шт.	
16	С/У МГН (135, 239, 329)	Панель механическая двойная Артикул: Oliveira, RIVER DUAL 638501 Габариты: 165х19х245 мм Цвет: белый	1	1	1	3	шт.	
17	С/У МГН (135, 239, 329)	Кнопка пневматического смыва на расстоянии Производитель: Alcaplast Артикул: MP010 Цвет: белый	1	1	1	3	шт.	
18	С/У МГН (135,239,329), медицинский кабинет (129), процедурный кабинет(128), туалет с местом приготовления дезинфицирующих растворов (131)	Смеситель локтевой Модель: ESCO Venezia Артикул: VE26-4	4	1	1	6	шт.	
19	С/У МГН (135, 239, 329)	Поручень откидной Производитель: Jofel Артикул: AV14840 Габариты: 840х200 мм Диаметр: 32 мм Материал: матовая нержавеющая сталь, поднимается на 90°	1	1	1	3	шт.	
20	С/У МГН (135, 239, 329)	Поручень Г-образный Производитель: Jofel Артикул: AV50830 Габариты: 830х760 мм Материал: матовая нержавеющая сталь толщина 3 мм	1	1	1	3	шт.	
21	С/У МГН (135, 239, 329)	Поручень для раковины настенного крепления Производитель: Rotpunkt Артикул: robt 1 Габариты: 600 х 300 (h) мм Материал: полированная нержавеющая сталь марки 304	1	1	1	3	шт.	
22	С/У МГН (135, 239, 329)	Штанга подвесная с рукояткой Производитель: Инвацентр Материал: нержавеющая сталь	1	1	1	3	шт.	
23	С/У МГН (135, 239, 329)	Зеркало поворотное откидное Модель: Rotpunkt Артикул: asm-my001 Габариты: 700х500х15 мм	1	1	1	3	шт.	
24	С/У МГН (135, 239, 329)	Крючок для костылей Производитель: Rotpunkt Артикул: 16420	1	1	1	3	шт.	
25	Туалетная групповой ячейки, (105, 110, 115, 120, 125, 205, 210, 215, 220, 225, 305, 309, 314, 318)	Поливочный кран Производитель: Vidima Нексг Артикул: BA368AA	5	5	4	14	шт.	
26	ПУИ (133, 146, 234, 331)	Смеситель настенный с длинным поворотным изливом, в комплекте с душевой лейкой гибким шлангом	2	1	1	4	шт.	
27	Туалет с местом приготовления дезинфицирующих растворов (131)	Смеситель локтевой с лейкой Производитель: Варион Артикул: 7025713	1	0	0	1	шт.	
28	ПУИ (133, 146, 234, 331)	Полотенцесушитель Производитель: Сунержа П-образный Артикул: 00-0003-3245 Габариты: 356х460х65-80 мм	2	1	1	4	шт.	

Изм. Кол.уч.	Лист Nдок.	Подпись	Дата	1907 – АИ	
Проектир.	Володин			Жилая застройка с объектами социальной, коммерческой и инженерной инфраструктуры по адресу: г.Одинцово-1(бывший военный городок №315) городского поселения Одинцово, Одинцовского муниципального района Московской области	
				ДОО корпус 2.3	Стадия: Р; Лист: 52; Листов:
Н.контр.	Соловьева			Схема расстановки и спецификация сантехнического оборудования и оборудования для МГН	ООО "ХЭДС ГРУПП"
ГАП	Смирнов				

Взам. инв. N | Подпись и дата | Инв. N подл.

Сантехнические перегородки в туалетных (110, 115, 125)

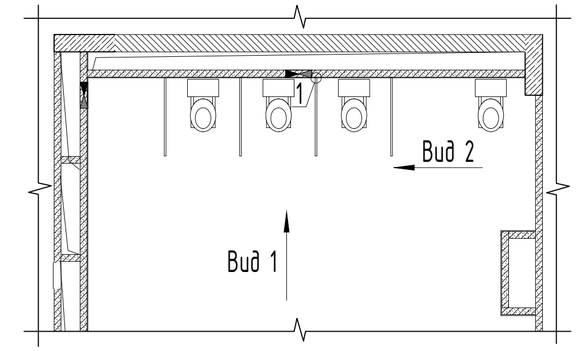

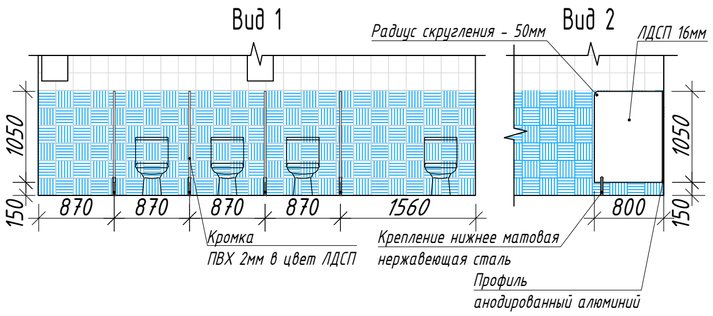

Сантехнические перегородки в туалетных (105, 120)

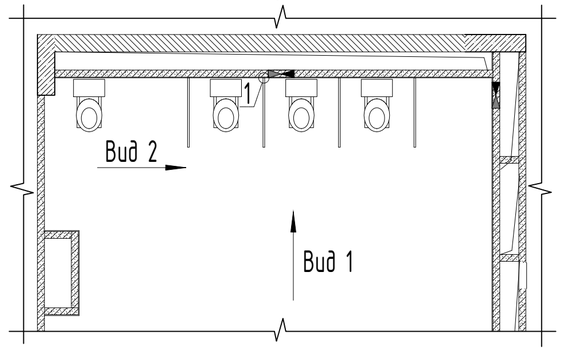

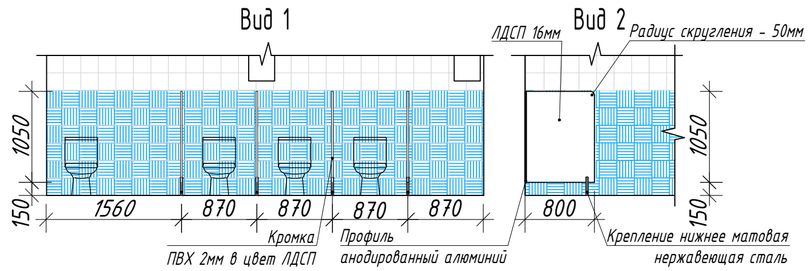

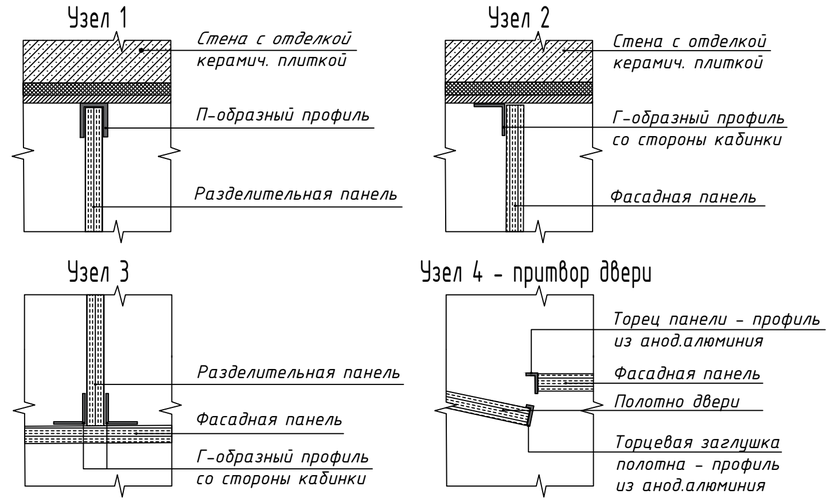

1. Чертеж является техническим заданием на проектирование, изготовление и монтаж сантехнических перегородок с дверями и без в 14 помещениях Туалетных.
2. Сантехнические перегородки изготовить по дополнительным замерам на объекте, после окончания отделочных работ и монтажа оборудования в туалетных.
3. Сантехнические перегородки в младших группах (с 3-х до 4-х лет):
   Габариты:
   - общая высота кабинок h=1200мм от ур. ч.п.
   - глубина кабинок не менее 800 мм
   - ширина кабинок не менее 750 мм
   - R скругления верхнего края 50 мм
4. Сантехнические перегородки с дверцами в средней (с 4-х до 5-х лет) и старшей группах (с 5-х до 6-х лет):
   - общая высота кабинок h=1200мм от ур. ч.п.
   - глубина кабинок не менее 1000 мм
   - ширина кабинок не менее 750 мм
   - ширина дверцы не менее 500 мм
5. Материал ЛДСП 16 мм. Производитель EGGER. Кромка: ПВХ 2 мм в цвет ЛДСП
6. Сантехнические перегородки выполняются в цвете RAL9003
7. Фурнитура:
   - Ручки. Материал – анодированный алюминий
   - Профили для сантехнических перегородок. Материал – анодированный алюминий.
   - Петли карточные с автовозвратом. Материал – матовая нержавеющая сталь
   - Крепление нижнее. Материал – матовая нержавеющая сталь. Высота – 150 мм

Сантехнические перегородки в туалетных (210, 215, 225, 308, 318)

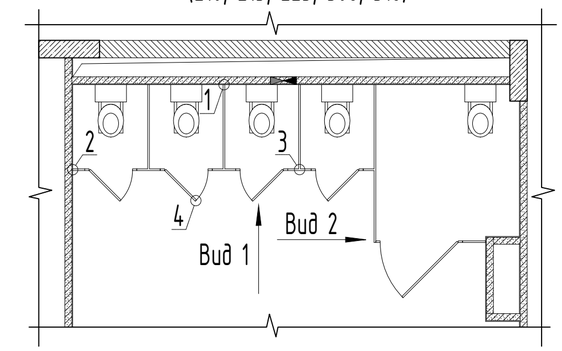

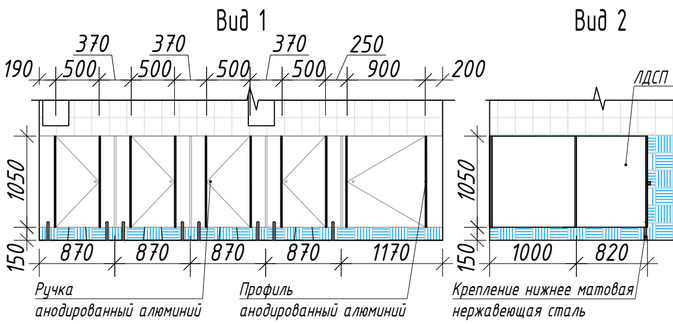

Сантехнические перегородки в туалетных (205, 220, 305, 314)

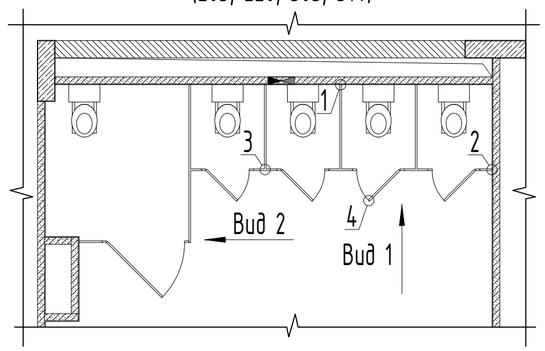

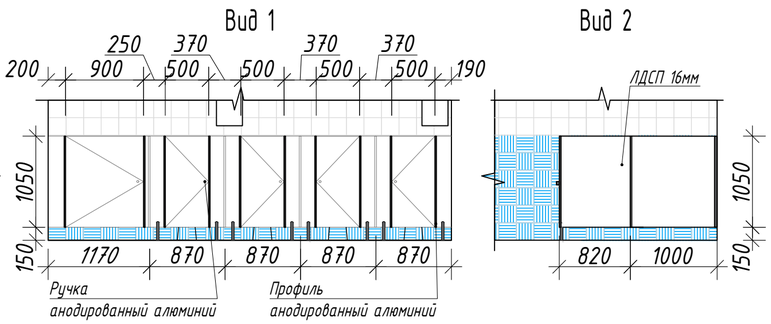

						1907 – АИ		
						Жилая застройка с объектами социальной, коммерческой и инженерной инфраструктуры по адресу: г.Одинцово-1(бывший военный городок №315) городского поселения Одинцово, Одинцовского муниципального района Московской области		
Изм.	Кол.уч.	Лист	Nдок.	Подпись	Дата			
Проектир.		Володин				ДОО корпус 2.3	Стадия	Лист	Листов
							Р	53	
Н.контр.		Соловьева				Схема расстановки сантехнических перегородок в туалетных групповых ячеек	ООО "ХЭДС ГРУПП"		
ГАП		Смирнов							

Согласовано

Взам. инв. N

Подпись и дата

Инв. N подл.

Формат А3

Спецификация оборудования

Марка, поз.	Наименование	Габариты l x b x h, мм	Кол.	Мощность, кВт	Напряжение, В
1	Шкаф холодильный	697x895x2028	3	0,4	220
2	Рукомойник	530x530x230	9	–	–
3	Облучатель бактерицидный настенный в комплекте с лампой;	942x54x162	1	0,15	220
4	Ванна моечная односекционная	600x600x870	2	–	–
5	Стол открытый с бортом	600x600x870	2	–	–
6	Стол–тумба с дверцами купе	1200x600x870	10	–	–
7	Слайсер	410x400x370	1	0,21	220
8	Машина овощерезательно–протирочная	550x290x550	2	0,6	380
8.1	2 комплект раб. инструментов		2	–	–
9	Весы электронные порционные	300x300x90	5	0,01	220
10	Котел пищеварочный с 2–мя варочными сосудами	1500x800x850	2	24,0	380
11	Котел пищеварочный с 2–мя варочными сосудами	1500x800x850	1	37,8	380
12	Пароконвектомат	845x780x1000	2	19,0	380
13	Подставка под пароконвектомат	842x586x700	2	–	–
14	Зонт вытяжной для пароконвектомата	1113x850x485	2	700м.куб/ч	–
15	Плита электрическая 4–хконф. без жарочного шкафа	1200x800x850	1	12,0	380
16	Сковорода электрическая	1000x800x850	1	6,0	380
17	Универсальная кухонная машина	300x625x870	1	1,5	380
18	Стол холодильный среднетемп.	1200x600x850	4	0,35	220
19	Электрокипятильник проточный	300x250x470	1	6,0	380
20	Ванна моечная двухсекционная	1200x600x870	5	–	–
21	Стол открытый с бортом	1500x600x870	3	–	–
22	Стол открытый с бортом	800x600x870	1	–	–
23	Стол открытый с бортом	1000x600x870	1	–	–
24	Мясорубка стационарная	500x260x360	2	0,55	220
25	Водонагреватель накопительного типа V=100л.	454x469x879	1	2,0	220
26	Картофелечистка	450x650x1000	1	0,75	380
27	Стол с отверстием для сбора отходов с бортом	1000x600x870	1	–	–
28	Ванна котломоечная	1200x600x870	1	–	–
29	Стеллаж модульный	1525x500x1850	11	–	–
30	Полка для разделочных досок	600x185x477	5	–	–
31	Полка настенная с дверцами–купе	1200x400x600	7	–	–
32	Зонт пристенный приточно–вытяжной вытяжка 750м.куб/ч;приток 400м.куб/ч	1600x1000x365	1	–	–
33	Зонт пристенный приточно–вытяжной вытяжка 650м.куб/ч;приток 400м.куб/ч	1500x1000x365	2	–	–
34	Полка настенная с дверцами–купе	1500x400x600	2	–	–
35	Полка настенная с дверцами–купе	1000x400x600	1	–	–
36	Ларь для овощей	1050x600x1180	1	–	–
37	Подтоварник	1000x600x280	2	–	–
38	Стеллаж модульный	1025x500x1850	9	–	–
39	Сейф металлический	435x360x1200	2	–	–
41	Стеллаж модульный с перфорированными полками	825x400x1850	1	–	–
42	Стеллаж модульный	1225x600x1850	1	–	–
43	Стеллаж–купе для хранения хлеба	1200x500x2000	1	–	–
44	Шкаф для хоз. инвентаря	600x500x2000	3	–	–
45	Шкаф для одежды двухсекционный	600x500x2000	23	–	–
46	Фен настенный бытовой	155x80x260	8	1,4	220
47	Шкаф холодильный; не выше –18	735x930x2064	2	0,55	220
48	Стол однотумбовый	1200x600x750	2	–	–
49	Стул полумягкий	450x450x800	73	–	–
50	Компьютер–моноблок с мышью и клавиатурой	–	11	0,5	220
51	Принтер лазерный А4	–	5	0,2	220
52	Сушильный шкаф для одежды, 2 запираемых отделения, 6 сетчатых полок, режим нагрева 40° и 60°	1805x800x510	56	2,0	220

Спецификация оборудования

Марка, поз.	Наименование	Габариты l x b x h, мм	Кол.	Мощность, кВт	Напряжение, В
53	Шкаф для одежды детский 5–секц.	1596x360x1500	70	–	–
54	Скамейка детская, цветная	1500x250x250	48	–	–
55	Шкаф для одежды	720x386x2050	35	–	–
56	Стол кв. детский 4–х местный	700x700x400–520	42	–	–
57	Стул детский	280x240x260–340	784	–	–
58	Стол рабочий с подвесной тумбой и выдвижными ящиками	1200x600x750	22	–	–
59	Музыкальный центр	–	16	0,1	220
60	Стенка детская №1 для игрушек	2400x300x1570	16	–	–
61	Стенка детская №5 для игрушек	1400x300x1570	12	–	–
62	Центр детский игровой для воды и песка	890x490x600	14	–	–
63	Центр детский игровой «Кухня»	1500x420x1100	14	–	–
64	Доска однозлементная магнитно–меловая	1500x1000	15	–	–
65	Облучатель бактерицидный настенный	300x625x870	32	0,1	220
66	Цифровое пианино	1326x295x154	15	0,2	220
67	Парикмахерская игровая	1200x300x1100	14	6,0	380
68	Кухня игровая	1500x500x1200	14	–	–
69	Кукольный театр «Буратино»	1500x500x1200	14	–	–
70	Тумба	700x600x750	19	–	–
71	Кровать детская стационарная	1400x600x300–500	350	–	–
72	Тележка для перевозки питания	800x500x900	14	–	–
73	Шкаф–мойка закрытый двухдверный	800x600x870	14	–	–
74	Шкаф закрытый для посуды	800x600x870	28	–	–
75	Шкаф с сушкой закр.навесной для посуды	800x300x600	14	6,0	380
76	Шкаф с полкой закр.навесной для посуды	800x300x600	28	–	–
77	Шкаф детский напольный 5секционный двухъярусный для полотенец	696x205x1085	42	–	–
78	Шкаф для хозяйственного и уборочного инвентаря с замком	400x460x1800	28	–	–
79	Стул музыкальный	Д=400мм;h=945мм	1	–	–
80	Шкаф для пособий	1000x400x1800	7	–	–
81	Настенное зеркало	4000x1500	1	–	–
82	Балетная перекладина	–	4м.п.	–	–
83	Телевизор 32”	–	1	0,1	220
84	Комплект музыкального оборудования	–	1	–	–
84.1	Усилитель мощности	–	1	1,0	220
84.2	Громкоговоритель	–	2	–	–
84.3	Универсальный микрофон	–	4	–	–
85	Настенный экран рулонный ручной	1600x1600	1	–	–
86	Проектор потолочный	298x230x96	1	0,25	220
87	Кушетка медицинская	1900x650x760	2	–	–
88	Шкаф комбинированный медицинский	600x400x1700	1	–	–
89	Холодильник бытовой	580x600x850	1	0,07	220
90	Столик инструментальный	710x515x870	1	6,0	380
91	Штатив для капельниц d=550мм	h=1250–2200мм	1	–	–
92	Таблица для проверки остроты зрения	1500x500x1200	1	–	–
93	Стол врача	1400x700x750	1	–	–
94	Кресло медицинское	–	1	–	–
95	Весы медицинские	495x510x1300	1	0,01	220
96	Ростомер	525x616x2210	1	–	–
97	Шкаф–картотека, 4 ящика	470x535x1110	1	–	–
98	Стул офисный на метал. каркасе	–	7	–	–
99	Шкаф–тумба(металл) для хранения и приготовления дезрастворов	800x360x730	1	–	–
100	Диван полумягкий	1820x780x800	1	–	–
101	Ключница настенная	824x130x580	1	–	–
102	Чайник электрический	–	1	1,8	220
103	Печь СВЧ с крышкой круглой	–	1	0,8	220
104	Стол кухонный	900x600x800	1	–	–
105	Бревно гимнастическое детское	L=2000	1	–	–
106	Бревно гимнастическое круглое детское	L=2000	1	–	–
107	Скамейка гимнастическая	2400x300x300	2	–	–
108	Универсальный микрофон	–	1	–	–
109	Настенный экран рулонный ручной	1600x1600	1	–	–

Спецификация оборудования

Марка, поз.	Наименование	Габариты l x b x h, мм	Кол.	Мощность, кВт	Напряжение, В
110	Стойка для прыжков	298x230x96	4	–	–
111	Доска ребристая	L=1500	4	–	–
112	Скамья наклонная к шведской стенке	L=2000	1	–	–
113	Пылесос	–	1	1,6	220
114	Стол детский “Ромашка”	1544x1544x400–580	5	–	–
115	Стирально–отжимной автомат	595x595x850	3	3,2	380
116	Сушильный автомат	595x595x850	3	2,8	220
117	Смотровой стол	1200x700x800	2	–	–
118	Ванна для замачивания белья	1200x600x850	1	–	–
119	Тележка для белья г/п 30 кг	–	3	–	–
120	Логопедический уголок на ножках с подсветкой	1200x300x1100	1	0,1	220
121	Утюг с парогенератором	–	1	2,2	220
122	Гладильная доска	1530x460x1400	1	–	–
123	Каток гладильный	1380x450x970	1	3,3	220
124	Машина швейная с функцией оверлока	530x280x460	1	0,1	220
125	Стол швейный	1190x487x770	1	–	–
126	Верстак столярный	605x600x800	1	–	–
127	Шкаф инструментальный	950x500x1900	1	–	–
128	Верстак слесарный	1800x700x870	1	–	–
129	Слесарные тиски с поворотным основанием	–	1	–	–
130	Станок радиально–сверлильный	250x600x1630	1	0,4	380
131	Двухдисковый шлифовальный станок	450x300x275	1	0,55	220
132	Универсальная подставка	350x350x765	1	–	–
133	Настольный горизонтально–фрезерный станок	685x640x925	2	0,75	380
134	Подставка под настольный горизонтально–фрезерный станок	700x700x600	2	–	–
135	Стул швеи	–	1	–	–
136	Кресло руководителя	540x550x720	1	–	–
137	Стол офисный	1600x700x750	1	–	–
138	Стол офисный угловой (приставка)	600x600x750	1	–	–
139	МФУ	390x414x301	3	0,5	220
140	Шкаф для документов	1000x500x1850	8	–	–
141	Стол треугольный мобильный,1–3 р.г.	1059x579x460–580	200	–	–
142	Зонт пристенный приточно–вытяжной вытяжка1300м.куб/ч; приток800м.куб/ч	2400x1000x365	1	–	–
143	Кулер для воды	310x310x960	1	0,6	220
145	Шкаф сухожаровой для стерилизации медицинского инструмента	V=20л	1	0,9	220
146	Холодильник фармацевтический	610x600x1950	1	0,25	220
147	Облучатель–рециркулятор передвижной, произв–ть 80м3/час, 2лампы 25Вт	750x230x130	1	0,9	220
148	Ростомер – кенгуру	1700x12x1750	2	–	–
149	Ростомер – пальма	1100x12x1750	1	–	–
150	Ростомер – жираф	765x12x1750	1	–	–
151	Измеритель размаха рук	1340x12x865	1	–	–
152	Пуф – BENE Parcs Pop–up	400x450	25	–	–
153	Модуль – BENE Parcs Causeway	600x550x430	4	–	–
154	Спинка – BENE Parcs Causeway	1200x230x730	1	–	–
154.1	Спинка – BENE Parcs Causeway	600x230x730	1	–	–
155	Шагомер – такса	2150x12x577	1	–	–

1. Данный лист см. совместно с листами 2, 3 и 4.
2. Монтаж и установку оборудования выполнить согласно инструкций заводов–изготовителей.
3. Высота установки навесных полок – 1700 мм.

Изм.	Кол.уч.	Лист	Nдок.	Подпись	Дата	1907 – АИ
						Жилая застройка с объектами социальной, коммерческой и инженерной инфраструктуры по адресу: г.Одинцово–1(бывший военный городок №315) городского поселения Одинцово, Одинцовского муниципального района Московской области
Проектир.		Соловьева				ДОО корпус 2.3
						Стадия: Р; Лист: 54; Листов:
Н.контр.		Соловьева				Спецификация оборудования
ГАП		Смирнов				ООО "ХЭДС ГРУПП"

Спецификация элементов заполнения дверных проемов

Марка, поз.	Эскиз	N пом.	Обозначение	Наименование	Габариты проема,мм: ширина	Габариты проема,мм: высота	Кол-во по этажам: 0	1	2	3	Всего	Наименование
ДСВ(в)-1.1	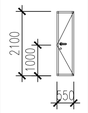	технич. шкаф и СС	Индивид. изготовления	ДСВ(в)-2100х550	550	2100	0	4	4	4	12	Материал: сталь Наличник: наличник со стороны коридора Добор: без добора Цвет: RAL 9003 Остекление: отсутствует Огнестойкость: отсутствует Порог: отсутствует Замок: цилиндр ключ – ключ Доводчик: отсутствует Отбойная полоса: отсутствует
ДСВ(в)-1.1л	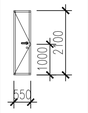	технич. шкаф и СС	Индивид. изготовления	ДСВ(в)-2100х550л	550	2100	0	3	3	3	9	Материал: сталь Наличник: наличник со стороны коридора Добор: без добора Цвет: RAL 9003 Остекление: отсутствует Огнестойкость: EI 30 Порог: противопожарный Замок: цилиндр ключ – ключ Доводчик: без фиксации Отбойная полоса: отсутствует
ДСВ(в)-1.2	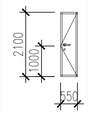	технич. шкаф и СС	Индивид. изготовления	ДСВ(в)-2100х600	600	2100	0	2	2	2	6	Материал: сталь Наличник: наличник со стороны коридора, Добор: без добора Цвет: RAL 9003 Остекление: отсутствует Огнестойкость: уточняется проектом Порог: уточняется проектом Замок: цилиндр ключ – ключ Доводчик: отсутствует Отбойная полоса: отсутствует
ДСВ(в)-1.2л	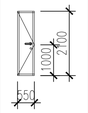	технич. шкаф и СС	Индивид. изготовления	ДСВ(в)-2100х600л	600	2100	0	2	1	1	3	Материал: сталь Наличник: наличник со стороны коридора, Добор: без добора Цвет: RAL 9003 Остекление: отсутствует Огнестойкость: уточняется проектом Порог: уточняется проектом Замок: цилиндр ключ – ключ Доводчик: отсутствует Отбойная полоса: отсутствует
ДГ-1.1л	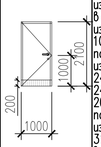	из пом.119 124,132,136 в пом.157; из пом.155 в пом.134; из пом.104, 109 в пом.166; из пом.219, 240 в пом. 249;из пом. 204,209 в пом. 248; из пом. 313,309,328 в пом.322; из пом.304 в пом.326	ГОСТ475-2016	ДГ-2100х1000 Л	1000	2100	0	8	4	4	16	Материал: МДФ Наличник: с двух сторон Добор: телескопическая коробка с добором Цвет: светлое дерево Остекление: отсутствует Огнестойкость: отсутствует Порог: отсутствует Замок: цилиндр ключ-ключ Доводчик: отсутствует Отбойная полоса: со стороны коридора
ДГ-1.1	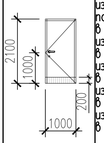	из пом.146,147 в пом.144; из пом.224 в пом.249; из пом.241 в пом.235; из пом.214 в пом.241; из пом.319 в пом.322	ГОСТ475-2016	ДГ-2100х1000	1000	2100	0	2	3	1	6	Материал: МДФ Наличник: с двух сторон Добор: телескопическая коробка с добором Цвет: светлое дерево Остекление: отсутствует Огнестойкость: отсутствует Порог: отсутствует Замок: цилиндр ключ-ключ Доводчик: отсутствует Отбойная полоса: со стороны коридора
ДГ-1.2л	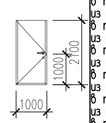	из пом.124 в пом.121; из пом.114 в пом.111; из пом.110 в пом.106; из пом.224 в пом. 223 из пом.214 в пом.210; из пом.209 в пом.206; из пом.319 в пом.316; из пом.309 в пом.306	ГОСТ475-2016	ДГ-2100х1000 Л	1000	2100	0	3	3	2	8	Материал: МДФ Наличник: с двух сторон Добор: телескопическая коробка с добором Цвет: светлое дерево Остекление: отсутствует Огнестойкость: отсутствует Порог: отсутствует Замок: защелка-шарик Доводчик: отсутствует Отбойная полоса: отсутствует
ДГ-1.2	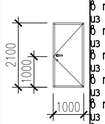	из пом.119 в пом.116; из пом.104 в пом.101; из пом.219 в пом.216; из пом.204 в пом.201; из пом.313 в пом.311; из пом.304 в пом.301	ГОСТ475-2016	ДГ-2100х1000	1000	2100	0	2	2	2	6	Материал: МДФ Наличник: с двух сторон Добор: телескопическая коробка с добором Цвет: светлое дерево Остекление: отсутствует Огнестойкость: отсутствует Порог: отсутствует Замок: защелка-шарик Доводчик: отсутствует Отбойная полоса: отсутствует
ДГ-1.3л	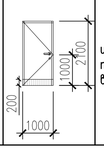	из пом.322 в пом.334	ГОСТ475-2016	ДГ-2100х1000 Л	1000	2100	0	0	0	1	1	Материал: МДФ Наличник: с двух сторон Добор: телескопическая коробка с добором Цвет: светлое дерево Остекление: отсутствует Огнестойкость: отсутствует Порог: отсутствует Замок: цилиндр ключ-ключ Доводчик: отсутствует Отбойная полоса: со стороны коридора

Спецификация элементов заполнения дверных проемов (продолжение)

Марка, поз.	Эскиз	N пом.	Обозначение	Наименование	Габариты проема,мм: ширина	Габариты проема,мм: высота	Кол-во по этажам: 0	1	2	3	Всего	Наименование
ДГ-1.3	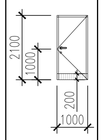	из пом.322 в пом.335	ГОСТ 475-2016	ДГ-2100х1000	1000	2100	0	0	0	1	1	Материал: МДФ Наличник: с двух сторон Добор: телескопическая коробка с добором Цвет: светлое дерево Остекление: отсутствует Огнестойкость: отсутствует Порог: отсутствует Замок: цилиндр ключ-ключ Доводчик: отсутствует Отбойная полоса: со стороны коридора
ДГ-1.4л	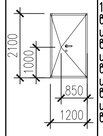	из пом.139, 141,149,151 в пом.144; из пом.137 в пом.138; из пом.138 в пом.138; из пом.231 в пом.229 из пом.138 в пом.150	ГОСТ 475-2016	ДГ-2100х1000 Л	1000	2100	0	7	1	0	8	Материал: сталь Наличник: наличник со стороны коридора Добор: без добора Цвет: RAL 9003 Остекление: отсутствует Огнестойкость: уточняется проектом Порог: уточняется проектом Замок: защелка-язычок Доводчик: отсутствует Отбойная полоса: отсутствует
ДГ-1.4	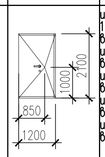	из пом.137, 138,140,143 в пом.144; из пом.150 в пом.157; из пом.236 в пом.237; из пом.232 в пом.249 из пом.332 в пом.322	ГОСТ 475-2016	ДГ-2100х1000	1000	2100	0	5	2	1	8	Материал: сталь Наличник: наличник со стороны коридора, Добор: без добора Цвет: RAL 9003 Остекление: отсутствует Огнестойкость: уточняется проектом Порог: уточняется проектом Замок: защелка-язычок Доводчик: отсутствует Отбойная полоса: отсутствует
ДГ-1.5л	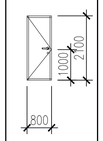	из пом.152 в пом.144	ГОСТ 475-2016	ДГ-2100х800 Л	800	2100	0	1	0	0	1	Материал: МДФ Наличник: с двух сторон Добор: телескопическая коробка с добором Цвет: светлое дерево Остекление: отсутствует Огнестойкость: отсутствует Порог: отсутствует Замок: цилиндр ключ-ключ Доводчик: отсутствует Отбойная полоса: со стороны коридора
ДГ-1.5	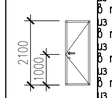	из пом.148 в пом.147; из пом.133 в пом.157; из пом.234 в пом.241; из пом.235 в пом.235 из пом.331 в пом.322	ГОСТ 475-2016	ДГ-2100х800	800	2100	0	2	2	1	5	Материал: МДФ Наличник: с двух сторон Добор: телескопическая коробка с добором Цвет: светлое дерево Остекление: отсутствует Огнестойкость: отсутствует Порог: отсутствует Замок: цилиндр ключ-ключ Доводчик: отсутствует Отбойная полоса: со стороны коридора
ДГ-1.6	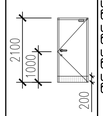	из пом.231 в пом.249; из пом.236 в пом.249; из пом.238 в пом.249; из пом.336 в пом.322	Индивид. изготовления	ДГ-2100х1000	1000	2100	0	0	3	1	4	Материал: МДФ Наличник: с двух сторон Добор: телескопическая коробка с добором Цвет: светлое дерево. Остекление: отсутствует Огнестойкость: EI 30 Порог: выпадающий противопожарный Замок: цилиндр ключ-ключ Доводчик: без фиксации Отбойная полоса: с обеих сторон
ДГ-1.6л	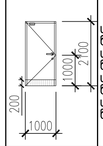	из пом.142 в пом.144; из пом.145 в пом.144; из пом.229 в пом.249; из пом.237 в пом.249	Индивид. изготовления	ДГ-2100х1000 Л	1000	2100	0	2	2	0	4	Материал: МДФ Наличник: с двух сторон Добор: телескопическая коробка с добором Цвет: светлое дерево. Остекление: отсутствует Огнестойкость: EI 30 Порог: выпадающий противопожарный Замок: цилиндр ключ-ключ Доводчик: без фиксации Отбойная полоса: с обеих сторон
ДГ-2.1л	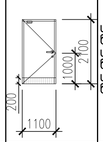	из пом.135 в пом.157; из пом.239 в пом.241; из пом.329 в пом.322	ГОСТ 475-2016	ДГ-2100х1100 Л	1100	2100	0	1	1	1	3	Материал: МДФ Наличник: с двух сторон Добор: телескопическая коробка с добором Цвет: светлое дерево Остекление: отсутствует Огнестойкость: отсутствует Порог: отсутствует Замок: сантехнический фиксатор Доводчик: с задержкой закрывания Отбойная полоса: с обеих сторон
ДГ-2.2л	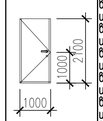	из пом.120 в пом.116; из пом.105 в пом.101; из пом.220 в пом.216; из пом.205 в пом.201; из пом.314 в пом.311; из пом.305 в пом.301	ГОСТ 475-2016	ДГ-2100х1100 Л	1100	2100	0	2	2	2	6	Материал: МДФ Наличник: с двух сторон Добор: телескопическая коробка с добором Цвет: светлое дерево Остекление: отсутствует Огнестойкость: отсутствует Порог: отсутствует Замок: защелка-шарик Доводчик: отсутствует Отбойная полоса: отсутствует
ДГ-2.2	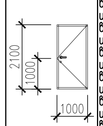	из пом.125 в пом.121; из пом.115 в пом.11; из пом.110 в пом106; из пом.225 в пом.223; из пом.215 в пом.211; из пом.220 в пом.206; из пом.318 в пом.316; из пом.308 в пом.306	ГОСТ 475-2016	ДГ-2100х1100	1100	2100	0	3	3	2	8	Материал: МДФ Наличник: с двух сторон Добор: телескопическая коробка с добором Цвет: светлое дерево Остекление: отсутствует Огнестойкость: отсутствует Порог: отсутствует Замок: защелка-шарик Доводчик: отсутствует Отбойная полоса: отсутствует

Спецификация элементов заполнения дверных проемов (продолжение)

Марка, поз.	Эскиз	N пом.	Обозначение	Наименование	Габариты проема,мм: ширина	Габариты проема,мм: высота	Кол-во по этажам: 0	1	2	3	Всего	Наименование
ДГ-2.3л	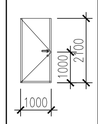	из пом.128 в пом.130; из пом.130 в пом.157; из пом.233 в пом.241; из пом.333 в пом.322	ГОСТ 475-2016	ДГ-2100х1100 Л	1100	2100	0	2	1	1	4	Материал: МДФ. Наличник: с двух сторон Добор: телескопическая коробка с добором Цвет: светлое дерево Остекление: отсутствует Огнестойкость: отсутствует Порог: отсутствует Замок: цилиндр ключ-ключ Доводчик: отсутствует Отбойная полоса: отсутствует
ДГ-2.3	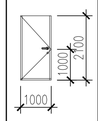	из пом.129 в пом.130; из пом.131 в пом.130; из пом.153 в пом.144; из пом.330 в пом.322	ГОСТ 475-2016	ДГ-2100х1100	1100	2100	0	3	0	1	4	Материал: МДФ Наличник: с двух сторон Добор: телескопическая коробка с добором Цвет: светлое дерево Остекление: отсутствует Огнестойкость: отсутствует Порог: отсутствует Замок: цилиндр ключ-ключ Доводчик: отсутствует Отбойная полоса:отсутствует
ДГ-2.4л	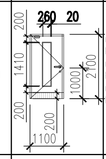	из пом.127 в пом.126; из пом.227 в пом.226; из пом.230 в пом.228	ГОСТ 475-2016	ДГ-2100х1100 Л	1100	2100	0	1	2	0	3	Материал: МДФ Наличник: с двух сторон Добор: телескопическая коробка с добором Цвет: светлое дерево Остекление: класс защиты А3 Огнестойкость: отсутствует Порог: отсутствует Замок: цилиндр ключ-ключ Доводчик: без фиксации Отбойная полоса: со стороны коридора
ДГ-2.4	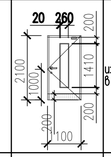	из пом.127 в пом.126	ГОСТ 475-2016	ДГ-2100х1100	1100	2100	0	1	0	0	1	Материал: МДФ Наличник: с двух сторон Добор: телескопическая коробка с добором Цвет: светлое дерево Остекление: класс защиты А3 Огнестойкость: отсутствует Порог: отсутствует Замок: цилиндр ключ-ключ Доводчик: без фиксации Отбойная полоса: со стороны коридора
ДГ-3.1л	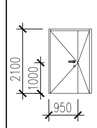	из пом.121 в пом.122; из пом.111 в пом.112; из пом.106 в пом.107; из пом.223 в пом.222; из пом.211 в пом.212; из пом.206 в пом.207; из пом.316 в пом.317 из пом.306 в пом.307	ГОСТ 475-2016	ДГ-2100х1400 Л	1400	2100	0	3	3	2	8	Материал: МДФ Наличник: с двух сторон Добор: телескопическая коробка с добором Цвет: светлое дерево Остекление: отсутствует Огнестойкость: отсутствует Порог: отсутствует Замок: защелка-шарик Доводчик: отсутствует Отбойная полоса: отсутствует
ДГ-3.1	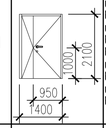	из пом.123 в пом.157; из пом.101 в пом.102; из пом.216 в пом.201 в пом.202; из пом.314 в пом.315; из пом.301 в пом.302	ГОСТ 475-2016	ДГ-2100х1400	1400	2100	0	2	2	2	6	Материал: МДФ Наличник: с двух сторон Добор: телескопическая коробка с добором Цвет: светлое дерево Остекление: отсутствует Огнестойкость: отсутствует Порог: отсутствует Замок: защелка-шарик Доводчик: отсутствует Отбойная полоса: отсутствует
ДГ-3.2.1л	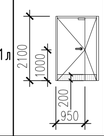	из пом.307 в пом.326	ГОСТ 475-2016	ДГ-2100х1400 Л	1400	2100	0	0	0	1	1	Материал: МДФ Наличник: с двух сторон Добор: телескопическая коробка с добором Цвет: светлое дерево Остекление: отсутствует Огнестойкость: отсутствует Порог: отсутствует Замок: защелка-язычок, электромагнитный Доводчик: отсутствует Отбойная полоса: со стороны коридора
ДГ-3.2.1	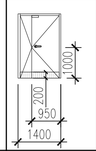	из пом.112 в пом.154; из пом.212 в пом.248	ГОСТ 475-2016	ДГ-2100х1400	1400	2100	0	1	1	0	2	Материал: МДФ Наличник: с двух сторон Добор: телескопическая коробка с добором Цвет: светлое дерево Остекление: отсутствует Огнестойкость: отсутствует Порог: отсутствует Замок: защелка-язычок, электромагнитный Доводчик: отсутствует Отбойная полоса: со стороны коридора
ДГ-3.2.2л	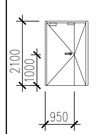	из пом.117, 122 в пом.162; из пом.107 в пом.160; из пом.126 в пом.159; из пом.217 в пом.245; из пом.226 в пом.243; из пом.207 в пом.244; из пом.315 в пом.327	Индивид. изготовления	ДГ-2100х1400 Л	1400	2100	0	4	3	1	8	Материал: МДФ Наличник: с двух сторон Добор: телескопическая коробка с добором Цвет: светлое дерево Остекление: отсутствует Огнестойкость: EI 30 Порог: выпадающий противопожарный Замок: защелка-язычок, электромагнитный Доводчик: без фиксации Отбойная полоса: отсутствует

1. Данный лист см. совместно с листами 5-8, 43.

Изм.	Кол.уч.	Лист	Nдок.	Подпись	Дата	1907 – АИ		
						Жилая застройка с объектами социальной, коммерческой и инженерной инфраструктуры по адресу: г.Одинцово-1(бывший военный городок №315) городского поселения Одинцово, Одинцовского муниципального района Московской области		
Проектир.		Соловьева				ДОО корпус 2.3	Стадия: Р	Лист: 55 / Листов:
Н.контр.		Соловьева				Ведомость заполнения дверных проемов	ООО "ХЭДС ГРУПП"	
ГАП		Смирнов						

Спецификация элементов заполнения дверных проемов (продолжение)

Марка, поз.	Эскиз	N пом.	Обозначение	Наименование	Габариты проема, мм		Кол-во по этажам				Наименование
					ширина	высота	0	1	2	3	Всего	
ДГ-3.2.2	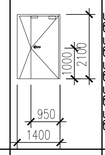	из пом.102 в пом.160; из пом.222 в пом.245; из пом.202 в пом.244; из пом.317 в пом.327; из пом.302 в пом.325	Индивид. изготовления	ДГ-2100х1400	1400	2100	0	1	2	2	5	Материал: МДФ Наличник: с двух сторон Добор: телескопическая коробка с добором Цвет: светлое дерево Остекление: отсутствует Огнестойкость: EI 30 Порог: выпадающий противопожарный Замок: защелка-язычок, электромагнитный Доводчик: без фиксации Отбойная полоса: отсутствует
ДГ-3.3л	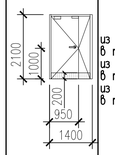	из пом.156 в пом.157; из пом.242 в пом.241; из пом.321 в пом.322	Индивид. изготовления	ДГ-2100х1400 Л	1400	2100	0	1	1	1	3	Материал: МДФ Наличник: с двух сторон Добор: телескопическая коробка с добором Цвет: светлое дерево Остекление: отсутствует Огнестойкость: EIS 60 Порог: выпадающий противопожарный Замок: электромагнитный замок с встроенным контроллером, кнопка выхода – внутри, на входе – считыватель touch memory Доводчик: с задержкой закрывания Отбойная полоса: с обеих сторон
ДГ-3.4	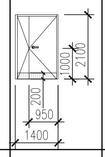	из пом.154 в пом.144	ГОСТ 475-2016	ДГ-2100х1400	1400	2100	0	1	0	0	1	Материал: МДФ Наличник: с двух сторон Добор: телескопическая коробка с добором Цвет: светлое дерево Остекление: отсутствует Огнестойкость: отсутствует Порог: отсутствует Замок: цилиндр ключ-ключ Доводчик: отсутствует Отбойная полоса: отсутствует
ДГС-1.1л	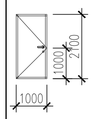	из пом.002 в пом.008	Индивид. изготовления	ДГС-2100х1000Л	1000	2100	1	0	0	0	1	Материал: сталь Наличник: наличник со стороны коридора Добор: без добора Цвет: RAL 9003 Остекление: отсутствует Огнестойкость: отсутствует Порог: отсутствует Замок: цилиндр ключ – ключ Доводчик: отсутствует Отбойная полоса: отсутствует
ДГС-1.2л	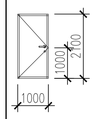	из пом.006 в пом.008; из пом.007 в пом.008; из пом.009 в пом.008	Индивид. изготовления	ДГС-2100х1000Л	1000	2100	3	0	0	0	3	Материал: сталь Наличник: наличник со стороны коридора Добор: без добора Цвет: RAL 9003 Остекление: отсутствует Огнестойкость: EI 30 Порог: противопожарный Замок: цилиндр ключ – ключ Доводчик: без фиксации Отбойная полоса: отсутствует
ДГС-5.1	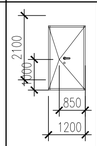	из пом.005 в пом.008	ГОСТ 31173-2003	ДГС-2100х1200	1200	2100	1	0	0	0	1	Материал: сталь Наличник: наличник со стороны коридора Добор: без добора Цвет: RAL 9003 Остекление: отсутствует Огнестойкость: уточняется проектом Порог: уточняется проектом Замок: цилиндр ключ – ключ Доводчик: отсутствует Отбойная полоса: отсутствует
ДГС-5.2л	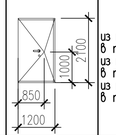	из пом.003 в пом.012; из пом.004 в пом.012; из пом.016 в пом.012	Индивид. изготовления	ДГС-2100х1200Л	1200	2100	3	0	0	0	3	Материал: сталь Наличник: наличник со стороны коридора Добор: без добора Цвет: RAL 9003 Остекление: отсутствует Огнестойкость: уточняется проектом Порог: уточняется проектом Замок: цилиндр ключ – ключ Доводчик: отсутствует Отбойная полоса: отсутствует
ДГС-5.2	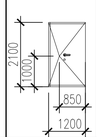	из пом.012 в пом.008	Индивид. изготовления	ДГС-2100х1200	1200	2100	1	0	0	0	1	Материал: сталь Наличник: наличник со стороны коридора Добор: без добора Цвет: RAL 9003 Остекление: отсутствует Огнестойкость: уточняется проектом Порог: уточняется проектом Замок: цилиндр ключ – ключ Доводчик: отсутствует Отбойная полоса: отсутствует
ДГС-7.1л	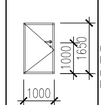	из пом.001 в пом.008; из пом.015 в пом.008	Индивид. изготовления	ДГС-1650х1000Л	1000	1650	2	0	0	0	2	Материал: сталь Наличник: наличник со стороны подвала, Добор: без добора Цвет: RAL 9003 Остекление: отсутствует Огнестойкость: EI 30 Порог: противопожарный Замок: цилиндр ключ Доводчик: отсутствует Отбойная полоса: отсутствует
ДН-1	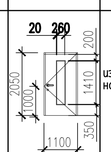	из пом.163 на улицу	ГОСТ 31173-2003	ДГС-2050х1100 Л	1100	2050	0	1	0	0	1	Материал: сталь Наличник: наличник со стороны коридора, Добор: без добора Цвет: RAL 9003 Остекление: противоударное дуплекс класс А3 Огнестойкость: EI 30 Порог: противопожарный Замок: цилиндр ключ – ключ Доводчик: без фиксации Отбойная полоса: отсутствует

Спецификация элементов заполнения дверных проемов (продолжение)

Марка, поз.	Эскиз	N пом.	Обозначение	Наименование	Габариты проема, мм		Кол-во по этажам				Наименование
					ширина	высота	0	1	2	3	Всего	
ДН-2л	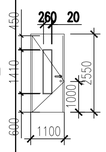	из пом.161 на улицу	ГОСТ 31173-2003	ДГС-2550х1100 Л	1100	2550	0	1	0	0	1	Материал: сталь Наличник: наличник со стороны коридора, Добор: без добора Цвет: RAL 9003 Остекление: противоударное дуплекс класс А3 Огнестойкость: EI 30 Порог: противопожарный Замок: цилиндр ключ Доводчик: без фиксации Отбойная полоса: отсутствует
ДН-2	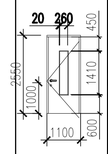	из пом.159 на улицу	ГОСТ 31173-2003	ДГС-2550х1100 Л	1100	2550	0	2	0	0	2	Материал: сталь Наличник: наличник со стороны коридора, Добор: без добора Цвет: RAL 9003 Остекление: противоударное дуплекс класс А3 Огнестойкость: EI 30 Порог: противопожарный Замок: цилиндр ключ Доводчик: без фиксации Отбойная полоса: отсутствует
ДО-3.1л	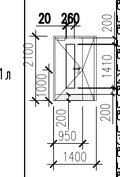	из пом.113, 118 в пом.157; из пом.103 в пом.166; из пом.218 в пом.249; из пом.213, 228 в пом.241; из пом.203 в пом.248; из пом.312, 310 в пом.322; из пом.303 в пом.326	ГОСТ 475-2016	ДО-2100х1400 Л	1400	2100	0	3	5	3	11	Материал: МДФ Наличник: с двух сторон Добор: телескопическая коробка с добором Цвет: светлое дерево Остекление: класс защиты А3 Огнестойкость: отсутствует Порог: отсутствует Замок: цилиндр ключ – ключ Доводчик: без фиксации Отбойная полоса: со стороны коридора
ДО-3.1	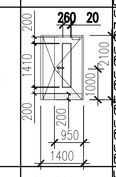	из пом.123,126 в пом.157; из пом.108 в пом.166; из пом.165 в пом.155; из пом.221 в пом.249; из пом.226 в пом.241; из пом.320 в пом.322	ГОСТ 475-2016	ДО-2100х1400 Л	1400	2100	0	4	3	1	8	Материал: МДФ Наличник: с двух сторон Добор: телескопическая коробка с добором Цвет: светлое дерево Остекление: класс защиты А3 Огнестойкость: отсутствует Порог: отсутствует Замок: цилиндр ключ – ключ Доводчик: без фиксации Отбойная полоса: со стороны коридора
ДО-3.2л	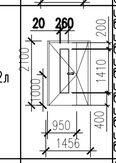	из пом.116 в пом.118; из пом.101 в пом.103; из пом.216 в пом.218; из пом.201 в пом.203; из пом.301 в пом.303; из пом.311 в пом.312	ГОСТ 475-2016	ДО-2100х1400 Л	1400	2100	0	2	2	2	6	Материал: МДФ Наличник: с двух сторон Добор: телескопическая коробка с добором Цвет: светлое дерево Остекление: класс защиты А3 Огнестойкость: отсутствует Порог: отсутствует Замок: защелка-шарик Доводчик: отсутствует Отбойная полоса: отсутствует
ДО-3.2	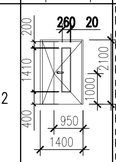	из пом.121 в пом.123; из пом.111 в пом.113; из пом.106 в пом.108; из пом.223 в пом.221; из пом.211 в пом.213; из пом.206 в пом.208; из пом.316 в пом.320; из пом.306 в пом.310	ГОСТ 475-2016	ДО-2100х1400 Л	1400	2100	0	3	3	2	8	Материал: МДФ Наличник: с двух сторон Добор: телескопическая коробка с добором Цвет: светлое дерево Остекление: класс защиты А3 Огнестойкость: отсутствует Порог: отсутствует Замок: защелка-шарик Доводчик: отсутствует Отбойная полоса: отсутствует
ДО-3.3л	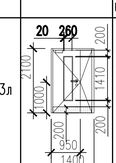	из пом.161 в пом.157; из пом.246 в пом.249; из пом.337 в пом.322; из пом.324 в пом.322	Индивид. изготовления	ДО-2100х1400 Л	1400	2100	0	1	1	2	4	Материал: МДФ Наличник: с двух сторон Добор: телескопическая коробка с добором Цвет: светлое дерево Остекление: класс защиты А3,огнестойкое Огнестойкость: EI 30 Порог: выпадающий противопожарный Замок: защелка-язычок Доводчик: без фиксации Отбойная полоса: с обеих сторон
ДО-3.3	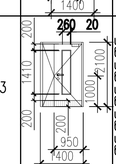	из пом.159 в пом.166; из пом.163 в пом.157; из пом.247 в пом.241; из пом.243 в пом.248; из пом.324 в пом.322	Индивид. изготовления	ДО-2100х1400 Л	1400	2100	0	2	2	1	5	Материал: МДФ Наличник: с двух сторон Добор:телескопическая коробка с добором Цвет: светлое дерево Остекление: класс защиты А3,огнестойкое Огнестойкость: EI 30 Порог: выпадающий противопожарный Замок: защелка-язычок Доводчик: без фиксации Отбойная полоса: с обеих сторон
ДО-4.1	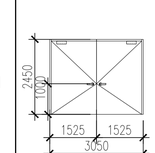	Индивид. изготовления	ДГ-3050х2450	2450	3050	0	1	2	1	4	Материал: МДФ Наличник: с двух сторон Добор:телескопическая коробка с добором Цвет: светлое дерево Остекление: отсутствует Огнестойкость: EI15 Порог: выпадающий противопожарный. Замок: защелка-язычок Доводчик: без фиксации Отбойная полоса: отсутствует створки фиксируются удерживающими электромагнитными устройствами (при пожаре приводят к автоматическому закриванию)

1. Данный лист см. совместно с листами 5-8, 42.

						1907 – АИ			
						Жилая застройка с объектами социальной, коммерческой и инженерной инфраструктуры по адресу: г.Одинцово-1(бывший военный городок №315) городского поселения Одинцово, Одинцовского муниципального района Московской области			
Изм.	Кол.уч.	Лист	Nдок.	Подпись	Дата				
Проектир.		Соловьева				ДОО корпус 2.3	Стадия	Лист	Листов
							Р	56	
Н.контр.		Соловьева				Ведомость заполнения дверных проемов (продолжение)	ООО "ХЭДС ГРУПП"		
ГАП		Смирнов							

Ведомость отделки помещений

Наименование или номер помещения	Вид отделки элементов интерьеров						Примечание
	Потолок	Площадь,м²	Стены или перегородки	Площадь,м²	Низ стен или перегородок	Площадь,м²	
Групповая (101)	Матовая в/д краска Tikkurila, PROF EURO7, ПБ КМ1, RAL 9003	51,1	Матовая водно-дисперсионная краска, Tikkurila PROF EURO 7, КМ1, RAL 9003	59,12			Потолок – ПТ5 Стены – СТ 1.1
			Матовая водно-дисперсионная краска, Tikkurila – КМ1, NCS S 2500-N	15,4			Стены – СТ 1.2
Спальная (102)	Матовая в/д краска Tikkurila, PROF EURO7, ПБ КМ1, RAL 9003	49,0	Матовая водно-дисперсионная краска, Tikkurila PROF EURO 7, КМ1, RAL 9003	50,5			Потолок – ПТ5 Стены – СТ 1.1
			Матовая водно-дисперсионная краска, Tikkurila – КМ1, NCS S 2500-N	27,6			Стены – СТ 1.2
Раздевальная (103)	Матовая в/д краска Tikkurila, PROF EURO7, ПБ КМ1, RAL 9003	18,4	Матовая водно-дисперсионная краска, Tikkurila PROF EURO 7, КМ1, RAL 9003	50,7			Потолок – ПТ5 Стены – СТ 1.1
			Матовая водно-дисперсионная краска, Tikkurila – КМ1, NCS S 2060-Y80R	4,4			Стены – СТ 1.8
Буфетная (104)	Полуматовая влаго-стойкая в/д краска Tikkurila,PROF EURO20, RAL 9003, КМ1	6,5	Полуматовая влаго-стойкая в/д краска Tikkurila,PROF EURO20, RAL 9003, КМ1	9,4	Керамическая плитка-Kerama Marazzi, Калейдоскоп, арт.5009 -белый, 200х200 мм Затирка – Ceresit 04 серебристо-серый (h=+2,200мм от УЧП)	20	Потолок – ПТ2 Стены – СТ 2.1 – СТ 4.1
Туалетная (105)	Полуматовая влаго-стойкая в/д краска Tikkurila,PROF EURO20, RAL 9003, КМ1	16,0	Керамическая плитка-Kerama Marazzi, Калейдоскоп, арт.5009 -белый, 200х200 мм Затирка – Ceresit 04 серебр.-серый, –2мм, (h=+2,200мм от УЧП)	33,05	Керамическая плитка-Kerama Marazzi, Калейдоскоп арт.5186, 200х200мм, (h=+1,200мм от УЧП)	19,6	Потолок – ПТ2 Стены – СТ 4.1 – СТ 4.7
					Зеркальная плитка 200*200*4 мм	1,2	Стены – СТ 7.1
			Профиль для внешнего угла ПО Г10	15,3			Пог. м.
Групповая (106)	Матовая в/д краска Tikkurila, PROF EURO7, ПБ КМ1, RAL 9003	51,5	Матовая в/д краска, Tikkurila, PROF EURO 7, КМ1, RAL 9003,	59,96			Потолок – ПТ5 Стены – СТ 1.1
			Матовая водно-дисперсионная краска, Tikkurila – КМ1, NCS S 2500-N	15,4			Стены – СТ 1.2
Спальная (107)	Матовая в/д краска Tikkurila, PROF EURO7, ПБ КМ1, RAL 9003	49,0	Матовая в/д краска, Tikkurila, PROF EURO 7, КМ1, RAL 9003	49,5			Потолок – ПТ5 Стены – СТ 1.1
			Матовая водно-дисперсионная краска, Tikkurila – КМ1, NCS S 2500-N	25,5			Стены – СТ 1.2
Раздевальная (108)	Матовая в/д краска Tikkurila, PROF EURO7, ПБ КМ1, RAL 9003	18,4	Матовая в/д краска, Tikkurila, PROF EURO 7, КМ1, RAL 9003	50,7			Потолок – ПТ5 Стены – СТ 1.1
			Матовая водно-дисперсионная краска, Tikkurila – КМ1, ncs S 0570-Y70R	4,4			Стены – СТ 1.9
Буфетная (109)	Полуматовая влаго-стойкая в/д краска Tikkurila,PROF EURO20, RAL 9003, КМ1	6,4	Полуматовая влаго-стойкая в/д краска Tikkurila,PROF EURO20, RAL 9003, КМ1	9,4	Керамическая плитка-Kerama Marazzi, Калейдоскоп, арт.5009 -белый, 200х200 мм Затирка – Ceresit 04 серебристо-серый (h=+2,200мм от УЧП)	20	Потолок – ПТ2 Стены – СТ 2.1 – СТ 4.1
Туалетная (110)	Полуматовая влаго-стойкая в/д краска Tikkurila,PROF EURO20, RAL 9003, КМ1	16,0	Керамическая плитка-Kerama Marazzi, Калейдоскоп, арт.5009 -белый, 200х200 мм Затирка – Ceresit 04 серебр.-серый, –2мм,	33,1	Керамическая плитка-Kerama Marazzi, Калейдоскоп арт.5108, 200х200мм, (h=+1,200мм от УЧП)	19,6	Потолок – ПТ2 Стены – СТ 4.1 – СТ 4.8
					Зеркальная плитка 200*200*4 мм	1,2	Стены – СТ 7.1
			Профиль для внешнего угла ПО Г10	15,3			Пог. м.
Групповая (111)	Матовая в/д краска Tikkurila, PROF EURO7, ПБ КМ1, RAL 9003	51,5	Матовая в/д краска, Tikkurila, PROF EURO 7, КМ1, RAL 9003	65,4			Потолок – ПТ5 Стены – СТ 1.1
			Матовая водно-дисперсионная краска, Tikkurila – КМ1, NCS S 2500-N	15,4			Стены – СТ 1.2

Ведомость отделки помещений

Наименование или номер помещения	Вид отделки элементов интерьеров						Примечание
	Потолок	Площадь,м²	Стены или перегородки	Площадь,м²	Низ стен или перегородок	Площадь,м²	
Спальная (112)	Матовая в/д краска Tikkurila, PROF EURO7, ПБ КМ1, RAL 9003	49,0	Матовая в/д краска, Tikkurila, PROF EURO 7, КМ1, RAL 9003	49,5			Потолок – ПТ5 Стены – СТ 1.1
			Матовая водно-дисперсионная краска, Tikkurila – КМ1, NCS S 2500-N	30,5			Стены – СТ 1.2
Раздевальная (113)	Матовая в/д краска Tikkurila, PROF EURO7, ПБ КМ1, RAL 9003	18,4	Матовая в/д краска, Tikkurila, PROF EURO 7, КМ1, RAL 9003	50,74			Потолок – ПТ5 Стены – СТ 1.1
			Матовая водно-дисперсионная краска, Tikkurila – КМ1, NCS S 1080-Y30R	4,4			Стены– СТ 1.10
Буфетная (114)	Полуматовая влаго-стойкая в/д краска Tikkurila,PROF EURO20, RAL 9003, КМ1	6,4	Полуматовая влаго-стойкая в/д краска Tikkurila,PROF EURO20, RAL 9003, КМ1	9,35	Керамическая плитка-Kerama Marazzi, Калейдоскоп, арт.5009 -белый, 200х200 мм Затирка – Ceresit 04 серебристо-серый (h=+2,200мм от УЧП)	20	Потолок – ПТ2 Стены – СТ 2.1 – СТ 4.1
Туалетная (115)	Полуматовая влаго-стойкая в/д краска Tikkurila,PROF EURO20, RAL 9003, КМ1	16,0	Керамическая плитка-Kerama Marazzi, Калейдоскоп, арт.5009 -белый, 200х200 мм Затирка – Ceresit 04 серебр.-серый, –2мм,	33,1	Керамическая плитка-Kerama Marazzi, Калейдоскоп арт.5187N, 200х200мм, (h=+1,200мм от УЧП)	19,6	Потолок – ПТ2 Стены – СТ 4.1 – СТ 4.9
					Зеркальная плитка 200*200*4 мм	1,2	Стены – СТ 7.1
			Профиль для внешнего угла ПО Г10	15,3			Пог. м.
Групповая (116)	Матовая в/д краска Tikkurila, PROF EURO7, ПБ КМ1, RAL 9003	51,5	Матовая в/д краска, Tikkurila, PROF EURO 7, КМ1, RAL 9003	62,48			Потолок – ПТ5 Стены – СТ 1.1
			Матовая водно-дисперсионная краска, Tikkurila – КМ1, NCS S 2500-N	15,36			Стены – СТ 1.2
Спальная (117)	Матовая в/д краска Tikkurila, PROF EURO7, ПБ КМ1, RAL 9003	49,0	Матовая в/д краска, Tikkurila, PROF EURO 7, КМ1, RAL 9003	52,41			Потолок – ПТ5 Стены – СТ 1.1
			Матовая водно-дисперсионная краска, Tikkurila – КМ1, NCS S 2500-N	27,56			Стены – СТ 1.2
Раздевальная (118)	Матовая в/д краска Tikkurila, PROF EURO7, ПБ КМ1, RAL 9003	18,4	Матовая в/д краска, Tikkurila, PROF EURO 7, КМ1, RAL 9003	50,74			Потолок – ПТ5 Стены – СТ 1.1
			Матовая водно-дисперсионная краска, Tikkurila – КМ1, NCS S 1070-G90Y	27,56			Стены– СТ 1.11
Буфетная (119)	Полуматовая влаго-стойкая в/д краска Tikkurila,PROF EURO20, RAL 9003, КМ1	6,5	Полуматовая влаго-стойкая в/д краска Tikkurila,PROF EURO20, RAL 9003, КМ1	9,35	Керамическая плитка-Kerama Marazzi, Калейдоскоп, арт.5009 -белый, 200х200 мм Затирка – Ceresit 04 серебристо-серый (h=+2,200мм от УЧП)	20	Потолок – ПТ2 Стены – СТ 2.1 – СТ 4.1
Туалетная (120)	Полуматовая влаго-стойкая в/д краска Tikkurila,PROF EURO20, RAL 9003, КМ1	16,0	Керамическая плитка-Kerama Marazzi, Калейдоскоп, арт.5009 -белый, 200х200 мм Затирка – Ceresit 04 серебр.-серый, –2мм,	33,05	Керамическая плитка-Kerama Marazzi, Калейдоскоп арт.5109 200х200мм, (h=+1,200мм от УЧП)	19,6	Потолок – ПТ2 Стены– СТ 4.1 – СТ 4.10
					Зеркальная плитка 200*200*4 мм	1,2	Стены – СТ 7.1
			Профиль для внешнего угла ПО Г10	15,3			Пог. м.
Групповая (121)	Матовая в/д краска Tikkurila, PROF EURO7 ПБ КМ1, RAL 9003	51,6	Матовая в/д краска, Tikkurila, PROF EURO 7, КМ1, RAL 9003	65			Потолок – ПТ5 Стены – СТ 1.1
			Матовая водно-дисперсионная краска, Tikkurila – КМ1, NCS S 2500-N	15,4			Стены – СТ 1.2

Ведомость отделки помещений

Наименование или номер помещения	Вид отделки элементов интерьеров						Примечание
	Потолок	Площадь,м²	Стены или перегородки	Площадь,м²	Низ стен или перегородок	Площадь,м²	
Спальная (122)	Матовая в/д краска Tikkurila, PROF EURO7 ПБ КМ1, RAL 9003	49,0	Матовая в/д краска, Tikkurila, PROF EURO 7, КМ1, RAL 9003	52,4			Потолок – ПТ5 Стены – СТ 1.1
			Матовая водно-дисперсионная краска, Tikkurila – КМ1, NCS S 2500-N	27,6			Стены – СТ 1.2
Раздевальная (123)	Матовая в/д краска Tikkurila, PROF EURO7, ПБ КМ1, RAL 9003	18,4	Матовая в/д краска, Tikkurila, PROF EURO 7, КМ1, RAL 9003	47,4			Потолок – ПТ5 Стены – СТ 1.1
			Матовая водно-дисперсионная краска, Tikkurila – КМ1, NCS S 2060-G40Y	4,4			Стены– СТ 1.12
Буфетная (124)	Полуматовая влаго-стойкая в/д краска Tikkurila,PROF EURO20, RAL 9003, КМ1	6,4	Полуматовая влаго-стойкая в/д краска Tikkurila,PROF EURO20, RAL 9003, КМ1	9,35	Керамическая плитка-Kerama Marazzi, Калейдоскоп, арт.5009 -белый, 200х200 мм Затирка – Ceresit 04 серебристо-серый (h=+2,200мм от УЧП)	20	Потолок – ПТ2 Стены – СТ 2.1 – СТ 4.1
Туалетная (125)	Полуматовая влаго-стойкая в/д краска Tikkurila,PROF EURO20, RAL 9003, КМ1	16,0	Керамическая плитка-Kerama Marazzi, Калейдоскоп, арт.5009 -белый, 200х200 мм Затирка – Ceresit 04 серебр.-серый, –2мм,	33,1	Керамическая плитка-Kerama Marazzi, Калейдоскоп, арт.5111 200х200мм Затирка – Ceresit 04 серебристо-серый (h=+1,200мм от УЧП)	19,6	Потолок – ПТ2 Стены– СТ 4.1 – СТ 4.11
					Зеркальная плитка 200*200*4 мм	1,2	Стены – СТ 7.1
			Профиль для внешнего угла ПО Г10	15,3			Пог. м.
Зал для музыкальных занятий (126)	Матовая в/д краска Tikkurila, PROF EURO7, ПБ КМ1, RAL 9003	83,0	Матовая в/д краска, Tikkurila, PROF EURO 7, КМ1, RAL 9003	83,4			Потолок – ПТ5 Стены – СТ 1.1
	ГКЛ по металлокаркасу	21,0					
Кладовая при зале (127)	Матовая в/д краска Tikkurila, PROF EURO7, ПБ КМ1, RAL 9003	7,5	Матовая в/д краска, Tikkurila, PROF EURO 7, КМ1, RAL 9003	32,3			Потолок – ПТ5 Стены – СТ 1.1
Процедурный кабинет (128)	Кассетный металлич. потолок Albes, арт.Кассетный потолок эконом с кромками «TEGULAR», 600х600мм, цвет – белый	9,3	Керамическая плитка-Kerama Marazzi, Калейдоскоп, арт.5009 -белый, 200х200 мм Затирка – Ceresit 04 серебристо-серый	31,85			Потолок – ПТ4 Стены – СТ 4.1
Медицинский кабинет (129)	Кассетный металлич. потолок Albes, арт.Кассетный потолок эконом с кромками «TEGULAR», 600х600мм, цвет – белый	13,2	Полуматовая влагостойкая в/д краска, Tikkurila, PROF EURO 20, RAL 9003, КМ1	38,78	Керамическая плитка Kerama Marazzi Калейдоскоп, 200х200 мм, Ceresit 04 серебристо-серый, 2 мм, 5009 (в зоне раковины)	1,0	Потолок – ПТ4 Стены – СТ 2.1 – СТ 4.1
Коридор (130)	Матовая в/д краска Tikkurila, PROF EURO7, ПБ КМ1, RAL 9003	9,7	Матовая в/д краска, Tikkurila, PROF EURO 7, КМ1, RAL 9003	30,72			Потолок – ПТ5 Стены – СТ 1.1
	ГКЛ по металлокаркасу	4,2					
Туалет с местом для приготовления дезинфекционных растворов (131)	Полуматовая влаго-стойкая в/д краска Tikkurila,PROF EURO20, RAL 9003, КМ1	7,5	Керамическая плитка-Kerama Marazzi, Калейдоскоп, арт.5009 -белый, 200х200 мм Затирка – Ceresit 04 серебр.-серый, –2мм,	31,55			Потолок – ПТ4 Стены – СТ 1.1
			Профиль для внешнего угла ПО Г10	9,2			Пог. м.
Охрана (132)	Матовая в/д краска Tikkurila, PROF EURO7, ПБ КМ1, RAL 9003	16,4	Матовая в/д краска, Tikkurila, PROF EURO 7, КМ1, RAL 9003	40,34			Потолок – ПТ5 Стены – СТ 1.1
Помещение уборочного инвентаря (133)	Полуматовая влаго-стойкая в/д краска Tikkurila,PROF EURO20, RAL 9003, КМ1	6,3	Керамическая плитка Kerama Marazzi, арт. Белое Солнце 8000 200х300х6,9мм Затирка-Ceresit CE33, 02 серебристо-серый	31,26			Потолок – ПТ2 Стены – СТ 5.1

1. Данный лист см. совместно с листом 11.

Изм.	Кол.уч.	Лист	Nдок.	Подпись	Дата
Проектир.		Соловьева			
Н.контр.		Соловьева			
ГАП		Смирнов			

1907 – АИ

Жилая застройка с объектами социальной, коммерческой и инженерной инфраструктуры по адресу: г.Одинцово-1(бывший военный городок №315) городского поселения Одинцово, Одинцовского муниципального района Московской области

ДОО корпус 2.3

Стадия	Лист	Листов
Р	57	

Ведомость отделки помещений. 1 этаж

ООО "ХЭДС ГРУПП"

Ведомость отделки помещений

Наименование или номер помещения	Вид отделки элементов интерьеров						Примечание
	Потолок	Площадь,м²	Стены или перегородки	Площадь,м²	Низ стен или перегородок	Площадь,м²	
Дворницкая (134)	Матовая в/д краска Tikkurila, PROF EURO7, ПБ КМ1, RAL 9003	9,6	Матовая в/д краска, Tikkurila, PROF EURO 7, КМ1, RAL 9003	35,72			Потолок – ПТ5 Стены – СТ 1.1
Санузел для МГН (для посетителей) (135)	Кассетный металлич. потолок Albes, арт.Кассетный потолок эконом с кромками «TEGULAR», 600х600мм, цвет – белый	7,6	Керамическая плитка–Kerama Marazzi, Калейдоскоп, арт.5009 –белый, 200х200 мм Затирка – Ceresit 04 серебр.–серый, –2мм,	31,55			Потолок – ПТ4 Стены – СТ 4.1
	ГКЛ по металлокаркасу	17,6	Зашивка коммуникаций Два слоя ГВЛВ	1,95			
			Профиль для внешнего угла ПО Г10	7			Пог. м.
Санузел персонала (136)	Полуматовая влаго–стойкая в/д краска Tikkurila,PROF EURO20, RAL 9003, КМ1	7,8	Керамическая плитка Kerama Marazzi, арт. Белое Солнце 8000 200х300х6,9мм Затирка–Ceresit CE33, 02 серебристо–серый	31,75			Потолок – ПТ4 Стены – СТ 5.1
	ГКЛ по металлокаркасу	3,2	Зашивка коммуникаций Два слоя ГВЛВ	5,12			
			Профиль для внешнего угла ПО Г10	2,8			Пог. м.
Холодный цех (137)	Кассетный металлич. потолок Albes, арт.Кассетный потолок эконом с кромками «TEGULAR», 600х600мм, цвет – белый	12,6	Керамическая плитка Kerama Marazzi, арт. Белое Солнце 8000 200х300х6,9мм Затирка–Ceresit CE33, 02 серебристо–серый	37,68			Потолок – ПТ4 Стены – СТ 5.1
Горячий цех (138)	Кассетный металлич. потолок Albes, арт.Кассетный потолок эконом с кромками «TEGULAR», 600х600мм, цвет – белый	33,8	Керамическая плитка Kerama Marazzi, арт. Белое Солнце 8000 200х300х6,9мм Затирка–Ceresit CE33, 02 серебристо–серый	62,25			Потолок – ПТ4 Стены – СТ 5.1
	ГКЛ по металлокаркасу	11,8					
			Профиль для внешнего угла ПО Г10	5,4			Пог. м.
Экспедиция (138.1)	Кассетный металлич. потолок Albes, арт.Кассетный потолок эконом с кромками «TEGULAR», 600х600мм, цвет – белый	16,5	Керамическая плитка Kerama Marazzi, арт. Белое Солнце 8000 200х300х6,9мм Затирка–Ceresit CE33, 02 серебристо–серый	53,98			Потолок – ПТ4 Стены – СТ 5.1
			Профиль для внешнего угла ПО Г10	5,4			Пог. м.
Мясо–рыбный цех (139)	Кассетный металлич. потолок Albes, арт.Кассетный потолок эконом с кромками «TEGULAR», 600х600мм, цвет – белый	10,1	Керамическая плитка Kerama Marazzi, арт. Белое Солнце 8000 200х300х6,9мм Затирка–Ceresit CE33, 02 серебристо–серый	34,29			Потолок – ПТ4 Стены – СТ 5.1
	ГКЛ по металлокаркасу	2,4					
Овощной цех (140)	Кассетный металлич. потолок Albes, арт.Кассетный потолок эконом с кромками «TEGULAR», 600х600мм, цвет – белый	9,6	Керамическая плитка Kerama Marazzi, арт. Белое Солнце 8000 200х300х6,9мм Затирка–Ceresit CE33, 02 серебристо–серый	33,68			Потолок – ПТ4 Стены – СТ 5.1
			Профиль для внешнего угла ПО Г10	2,7			Пог. м.
Цех первичной обработки овощей (141)	Кассетный металлич. потолок Albes, арт.Кассетный потолок эконом с кромками «TEGULAR», 600х600мм, цвет – белый	7,7	Керамическая плитка Kerama Marazzi, арт. Белое Солнце 8000 200х300х6,9мм Затирка–Ceresit CE33, 02 серебристо–серый	31,14			Потолок – ПТ4 Стены – СТ 5.1
			Профиль для внешнего угла ПО Г10	2,7			Пог. м.
Кладовая овощей (142)	Полуматовая влаго–стойкая в/д краска Tikkurila,PROF EURO20, RAL 9003, КМ1	5,7	Керамическая плитка Kerama Marazzi, арт. Белое Солнце 8000 200х300х6,9мм Затирка–Ceresit CE33, 02 серебристо–серый	28,09			Потолок – ПТ2 Стены – СТ 5.1
Моечная обработной тары (143)	Полуматовая влаго–стойкая в/д краска Tikkurila,PROF EURO20, RAL 9003, КМ1	5,3	Керамическая плитка Kerama Marazzi, арт. Белое Солнце 8000 200х300х6,9мм Затирка–Ceresit CE33, 02 серебристо–серый	27,48			Потолок – ПТ2 Стены – СТ 5.1
			Профиль для внешнего угла ПО Г10	3,1			Пог. м.

Ведомость отделки помещений

Наименование или номер помещения	Вид отделки элементов интерьеров						Примечание
	Потолок	Площадь,м²	Стены или перегородки	Площадь,м²	Низ стен или перегородок	Площадь,м²	
Коридор (144)	Кассетный металлич. потолок Albes, арт.Кассетный потолок эконом с кромками «TEGULAR», 600х600мм, цвет – белый	23	Матовая в/д краска, Tikkurila, PROF EURO 7, КМ1, RAL 9003	91,7			Потолок – ПТ4 Стены – СТ 1.1
	ГКЛ по металлокаркасу	1,5					
Кладовая сухих продуктов (145)	Полуматовая влаго–стойкая в/д краска Tikkurila,PROF EURO20, RAL 9003, КМ1	5,9	Керамическая плитка Kerama Marazzi, арт. Белое Солнце 8000 200х300х6,9мм Затирка–Ceresit CE33, 02 серебристо–серый	28,09			Потолок – ПТ2 Стены – СТ 5.1
			Профиль для внешнего угла ПО Г10	9,2			Пог. м.
Помещения уборочного инвентаря (146)	Полуматовая влаго–стойкая в/д краска Tikkurila,PROF EURO20, RAL 9003, КМ1	2,9	Керамическая плитка Kerama Marazzi, арт. Белое Солнце 8000 200х300х6,9мм Затирка–Ceresit CE33, 02 серебристо–серый	19,55			Потолок – ПТ2 Стены – СТ 5.1
Помещение персонала (147)	Матовая в/д краска Tikkurila, PROF EURO7, ПБ КМ1, RAL 9003	8,1	Матовая в/д краска, Tikkurila, PROF EURO 7, КМ1, RAL 9003	31,29			Потолок – ПТ5 Стены – СТ 1.1
Душевая (148)	Полуматовая влаго–стойкая в/д краска Tikkurila,PROF EURO20, RAL 9003, КМ1	1,8	Керамическая плитка Kerama Marazzi, арт. Белое Солнце 8000 200х300х6,9мм Затирка–Ceresit CE33, 02 серебристо–серый	15,4			Потолок – ПТ2 Стены – СТ 5.1
Моечная кухонной посуды (149)	Кассетный металлич. потолок Albes, арт.Кассетный потолок эконом с кромками «TEGULAR», 600х600мм, цвет – белый	6,0	Керамическая плитка Kerama Marazzi, арт. Белое Солнце 8000 200х300х6,9мм Затирка–Ceresit CE33, 02 серебристо–серый	28,4			Потолок – ПТ4 Стены – СТ 5.1
			Профиль для внешнего угла ПО Г10	5,4			Пог. м.
Раздаточная с подъемником для пищи (150)	Кассетный металлич. потолок Albes, арт.Кассетный потолок эконом с кромками «TEGULAR», 600х600мм, цвет – белый	6,6	Керамическая плитка Kerama Marazzi, арт. Белое Солнце 8000 200х300х6,9мм Затирка–Ceresit CE33, 02 серебристо–серый	25,7			Потолок – ПТ4 Стены – СТ 5.1
	ГКЛ по металлокаркасу	1,9					
			Профиль для внешнего угла ПО Г10	2,8			Пог. м.
Помещения холодильных шкафов (151)	Полуматовая влаго–стойкая в/д краска Tikkurila,PROF EURO20, RAL 9003, КМ1	8,1	Керамическая плитка Kerama Marazzi, арт. Белое Солнце 8000 200х300х6,9мм Затирка–Ceresit CE33, 02 серебристо–серый	32,7			Потолок – ПТ2 Стены – СТ 5.1
Туалет (152)	Полуматовая влаго–стойкая в/д краска Tikkurila,PROF EURO20, RAL 9003, КМ1	1,9	Керамическая плитка Kerama Marazzi, арт. Белое Солнце 8000 200х300х6,9мм Затирка–Ceresit CE33, 02 серебристо–серый	15,4			Потолок – ПТ2 Стены – СТ 5.1
Загрузка (153)	Полуматовая влаго–стойкая в/д краска Tikkurila,PROF EURO20, RAL 9003, КМ1	3,9	Керамическая плитка Kerama Marazzi, арт. Белое Солнце 8000 200х300х6,9мм Затирка–Ceresit CE33, 02 серебристо–серый	22,4			Потолок – ПТ2 Стены – СТ 5.1
Тамбур (154)	Краска огнестойкая Protect Decor, КМ0, RAL9003,1кл.истирания	5,3	Краска огнестойкая, Protect Decor, КМ0, 9003	22,7			Потолок – ПТ3 Стены – СТ 3.1
Тамбур (155)	Краска огнестойкая Protect Decor, КМ0, RAL9003,1кл.истирания	12,8	Краска огнестойкая, Protect Decor, КМ0, 9003	18,6			Потолок – ПТ3 Стены – СТ 3.1
Лифтовой холл (156)	Краска огнестойкая Protect Decor, КМ0, RAL9003,1кл.истирания	14,6	Краска огнестойкая, Protect Decor, КМ0, 9003	42,81			Потолок – ПТ3 Стены – СТ 3.1
	ncs S 1030–B70G	9,3					
Коридор (157)	Матовая в/д краска Tikkurila, PROF EURO7, ПБ КМ0, RAL 9003	147,4	Матовая в/д краска, Tikkurila, PROF EURO 7, КМ0, RAL 9003	292,4			Потолок – ПТ5 Стены – СТ 1.1
			Матовая водно–дисперсионная краска, Tikkurila–КМ1, NCS S 1070–G90Y	2,0			Стены– СТ 1.11
			Матовая водно–дисперсионная краска, Tikkurila–КМ1, NCS S 2060–G40Y	2,0			Стены– СТ 1.12

Ведомость отделки помещений

Наименование или номер помещения	Вид отделки элементов интерьеров						Примечание
	Потолок	Площадь,м²	Стены или перегородки	Площадь,м²	Низ стен или перегородок	Площадь,м²	
Тамбур (158)	Краска огнестойкая Protect Decor, КМ0, RAL9003,1кл.истирания	18,5	Краска огнестойкая, Protect Decor, КМ0, 9003	29,8			Потолок – ПТ3 Стены – СТ 3.1
	ГКЛ по металлокаркасу	3,9					
Лестничная клетка (159)	Краска огнестойкая Protect Decor, КМ0, кл.истирания: RAL 9003 NCS S 2060–Y80R	2,1 25,5	Краска огнестойкая, Protect Decor, КМ0, 9003	50,3			Потолок – ПТ3 Стены – СТ 3.1
Лестничная клетка (160)	Краска огнестойкая Protect Decor, КМ0, 1кл.истирания: RAL 9003 NCS S 0570–Y70R	2,4 28,0	Краска огнестойкая, Protect Decor, КМ0, 9003	75,9			Потолок – ПТ3 Стены – СТ 3.1
Лестничная клетка (161)	Краска огнестойкая Protect Decor, КМ0, 1кл.истирания: RAL 9003 NCS S 1070–G90Y	2,4 23,0	Краска огнестойкая, Protect Decor, КМ0, 9003	72,8			Потолок – ПТ3 Стены – СТ 3.1
Лестничная клетка (162)	Краска огнестойкая Protect Decor, КМ0, 1кл.истирания: RAL 9003 NCS S 2060–G40Y	2,4 24,0	Краска огнестойкая, Protect Decor, КМ0, 9003	50,33			Потолок – ПТ3 Стены – СТ 3.1
Лестничная клетка (163)	Краска огнестойкая Protect Decor, КМ0, 1кл.истирания: RAL 9003 NCS S 1080–Y30R	2,1 27,5	Краска огнестойкая, Protect Decor, КМ0, 9003	81,69			Потолок – ПТ3 Стены – СТ 3.1
Вестибюль (164)	Краска огнестойкая Protect Decor, КМ0, RAL9003,1кл.истирания	29	Краска огнестойкая, Protect Decor, КМ0, 9003	67,6			Потолок – ПТ3 Стены – СТ 3.1
			Интерьерные панели Rifinitura 1200 х 600, КМ0	18,5			Стены – СТ 6.1
			ГКЛ по металлокаркасу	38,7			
Пом. временного хранения колясок (165)	Матовая в/д краска Tikkurila, PROF EURO7, ПБ КМ1, RAL 9003	4,6	Матовая в/д краска, Tikkurila, PROF EURO 7, КМ1, RAL 9003	23,9			Потолок – ПТ5 Стены – СТ 1.1
Коридор (166)	Матовая в/д краска Tikkurila, PROF EURO7, ПБ КМ1, RAL 9003	72,4	Матовая в/д краска, Tikkurila, PROF EURO 7, КМ1, RAL 9003	160,77			Потолок – ПТ5 Стены – СТ 1.1
			Матовая водно–дисперсионная краска, Tikkurila – КМ1, NCS S 2060–Y80R	2,0			Стены – СТ 1.8
			Матовая водно–дисперсионная краска, Tikkurila – КМ1, ncs S 0570–Y70R	2,0			Стены – СТ 1.9
			Матовая водно–дисперсионная краска, Tikkurila – КМ1, NCS S 1080–Y30R	2,0			Стены– СТ 1.10

1. Данный лист см. совместно с листом 11.
2. Стены под окраску: окраска за 2 раза от пола до потолка, согласно чертежу. Тип окраски – улучшенная.
3. При подсчете объемов отделочных материалов не учтены технологические потери (запас).
4. Окраску стен доводить до краев проемов для накладных решеток. Технические проемы в стенах для коммуникаций заполнить монтажной пеной и подготовить под отделку по завершению выполнения инженерных систем.
5. Оконные откосы окрасить в цвет примыкающих стен, включая горизонтальную поверхность.
6. При стыковке настенного покрытия с плинтусом, потолком или с другим типом отделки применять молярный ограничитель, достаточный для образования прямой и четкой линии стыка.
7. Вентиляционные и декоративные решетки – накладные, по спецификации проекта ОВ, цвет белый (RAL 9016).
8. Межплиточный шов принимается равным 2 мм. Заполняется затиркой. Цвет затирки согласно ведомости отделки помещений.
9. Облицовка стен санузлов и туалетной керамической плиткой осуществляется после укладки напольного покрытия.
10. Горизонтальные швы по периметру помещения должны совпадать.
11. Торцы плиток при укладке на внешних углах помещения оформляются угловым алюминиевым профилем.
12. Стены туалетных облицевать настенной керамической плиткой 2 цветов
    см. развертки л. 30–38:
    – от УЧП до высоты 1200 мм;
    – от высоты 1200 мм до перекрытия.
13. Наружные углы стен закрываются до оштукатуривания и покраски перфорированным уголком.

Изм.	Кол.уч.	Лист	Nдок.	Подпись	Дата	1907 – АИ	
						Жилая застройка с объектами социальной, коммерческой и инженерной инфраструктуры по адресу: г.Одинцово–1(бывший военный городок №315) городского поселения Одинцово, Одинцовского муниципального района Московской области	
Проектир.		Соловьева				ДОО корпус 2.3	Стадия: Р; Лист: 56; Листов:
Н.контр.		Соловьева				Ведомость отделки помещений (продолжение) . 1 этаж	ООО "ЭЗДС ГРУПП"
ГАП		Смирнов					

Ведомость отделки помещений

Наименование или номер помещения	Потолок	Площадь, м²	Стены или перегородки	Площадь, м²	Низ стен или перегородок	Площадь, м²	Примечание
Групповая (201)	Матовая в/д краска Tikkurila, PROF EURO7, ПБ КМ1, RAL 9003	51,1	Матовая водно-дисперсионная краска Tikkurila PROF EURO 7, КМ1, RAL 9003	59,1			Потолок – ПТ5 Стены – СТ 1.1
			Матовая водно-дисперсионная краска, Tikkurila – КМ1, NCS S 2500-N	15,4			Стены – СТ 1.2
Спальная (202)	Матовая в/д краска Tikkurila, PROF EURO7, ПБ КМ1, RAL 9003	48,8	Матовая в/д краска Tikkurila, PROF EURO7, ПБ КМ1, RAL 9003	50,8			Потолок – ПТ5 Стены – СТ 1.1
			Матовая водно-дисперсионная краска, Tikkurila – КМ1, NCS S 2500-N	27,6			Стены – СТ 1.2
Раздевальная (203)	Матовая в/д краска Tikkurila, PROF EURO7, ПБ КМ1, RAL 9003	18,2	Матовая в/д краска Tikkurila, PROF EURO7, ПБ КМ1, RAL 9003	50,8			Потолок – ПТ5 Стены – СТ 1.1
			Матовая водно-дисперсионная краска, Tikkurila – КМ1, NCS S 3040-R30B	4,4			Стены – СТ 1.6
Буфетная (204)	Полуматовая влагостойкая в/д краска Tikkurila,PROF EURO20, RAL 9003, ПБ КМ1, 50 мм	6,3	Полуматовая влагостойкая в/д краска Tikkurila,PROF EURO20, RAL 9003, ПБ КМ1	9,4	Керамическая плитка- Kerama Marazzi, Калейдоскоп арт.5009 -белый, 200х200мм Затирка – Ceresit 04 серебристо-серый (h≈+2,200мм от УЧП)	20	Потолок – ПТ2 Стены – СТ 2.1 – СТ 4.1
Туалетная (205)	Полуматовая влагостойкая в/д краска Tikkurila,PROF EURO20, RAL 9003, ПБ КМ1, 50 мм	17	Керамическая плитка- Kerama Marazzi, Калейдоскоп арт.5009 -белый, 200х200мм Затирка – Ceresit 04 серебристо-серый	33,1	Керамическая плитка- Kerama Marazzi, Калейдоскоп артикул 5188N, 200х200мм, Ceresit 04 серебристо-серый (h≈+1,200мм от УЧП)	19,6	Потолок – ПТ2 Стены – СТ 4.1 – СТ 4.5
					Зеркальная плитка 200*200*4 мм	1,2	Стены – СТ 7.1
			Профиль для внешнего угла ПО Г10	15,3			Пог. м.
Групповая (206)	Матовая в/д краска Tikkurila, PROF EURO7, ПБ КМ1, RAL 9003	51,1	Матовая в/д краска Tikkurila, PROF EURO7, ПБ КМ1, RAL 9003	60			Потолок – ПТ5 Стены – СТ 1.1
			Матовая водно-дисперсионная краска, Tikkurila – КМ1, NCS S 2500-N	15,4			Стены – СТ 1.2
Спальная (207)	Матовая в/д краска Tikkurila, PROF EURO7, ПБ КМ1, RAL 9003	48,8	Матовая в/д краска Tikkurila, PROF EURO7, ПБ КМ1, RAL 9003	49,5			Потолок – ПТ5 Стены – СТ 1.1
			Матовая водно-дисперсионная краска, Tikkurila – КМ1, NCS S 2500-N	25,5			Стены – СТ 1.2
Раздевальная (208)	Матовая в/д краска Tikkurila, PROF EURO7, ПБ КМ1, RAL 9003	18,2	Матовая в/д краска Tikkurila, PROF EURO7, ПБ КМ1, RAL 9003	50,8			Потолок – ПТ5 Стены – СТ 1.1
			Матовая водно-дисперсионная краска, Tikkurila – КМ1, NCS S 5020-R30B	4,4			Стены – СТ 1.7
Буфетная (209)	Полуматовая влагостойкая в/д краска Tikkurila,PROF EURO20, RAL 9003, ПБ КМ1, 50 мм	6,3	Полуматовая влагостойкая в/д краска Tikkurila,PROF EURO20, RAL 9003, ПБ КМ1	9,4	Керамическая плитка- Kerama Marazzi, Калейдоскоп арт.5009 -белый, 200х200мм Затирка – Ceresit 04 серебристо-серый (h≈+2,200мм от УЧП)	20	Потолок – ПТ2 Стены – СТ 2.1 – СТ 4.1
Туалетная (210)	Полуматовая влагостойкая в/д краска Tikkurila,PROF EURO20, RAL 9003, ПБ КМ1, 50 мм	17	Керамическая плитка- Kerama Marazzi, Калейдоскоп арт.5009 -белый, 200х200мм Затирка – Ceresit 04 серебристо-серый	33,1	Керамическая плитка- Kerama Marazzi, Калейдоскоп артикул 5114N, 200х200мм, Затирка – Ceresit04 серебристо-серый (h≈+1,200мм от УЧП)	19,6	Потолок – ПТ2 Стены – СТ 4.1 – СТ 4.6
					Зеркальная плитка 200*200*4 мм	1,5	Стены – СТ 7.1
			Профиль для внешнего угла ПО Г10	15,3			Пог. м.
Групповая (211)	Матовая в/д краска Tikkurila, PROF EURO7, ПБ КМ1, RAL 9003	51,1	Матовая в/д краска Tikkurila, PROF EURO7, ПБ КМ1, RAL 9003	60,5			Потолок – ПТ5 Стены – СТ 1.1
			Матовая водно-дисперсионная краска, Tikkurila – КМ1, NCS S 2500-N	15,4			Стены – СТ 1.2
Спальная (212)	Матовая в/д краска Tikkurila, PROF EURO7, ПБ КМ1, RAL 9003	48,8	Матовая в/д краска Tikkurila, PROF EURO7, ПБ КМ1, RAL 9003	52,4			Потолок – ПТ5 Стены – СТ 1.1
			Матовая водно-дисперсионная краска, Tikkurila – КМ1, NCS S 2500-N	27,6			Стены – СТ 1.2

Ведомость отделки помещений (продолжение)

Наименование или номер помещения	Потолок	Площадь, м²	Стены или перегородки	Площадь, м²	Низ стен или перегородок	Площадь, м²	Примечание
Раздевальная (213)	Матовая в/д краска Tikkurila, PROF EURO7, ПБ КМ1, RAL 9003	18,2	Матовая в/д краска Tikkurila, PROF EURO7, ПБ КМ1, RAL 9003	50,8			Потолок – ПТ5 Стены – СТ 1.1
			Матовая водно-дисперсионная краска, Tikkurila – КМ1, NCS S 2060-Y80R	4,4			Стены – СТ 1.8
Буфетная (214)	Полуматовая влагостойкая в/д краска Tikkurila,PROF EURO20, RAL 9003, ПБ КМ1, 50 мм	6,3	Полуматовая влагостойкая в/д краска Tikkurila,PROF EURO20, RAL 9003, ПБ КМ1	9,4	Керамическая плитка- Kerama Marazzi, Калейдоскоп арт.5009 -белый, 200х200мм Затирка – Ceresit 04 серебристо-серый (h≈+2,200мм от УЧП)	20	Потолок – ПТ2 Стены – СТ 2.1 – СТ 4.1
Туалетная (215)	Полуматовая влагостойкая в/д краска Tikkurila,PROF EURO20, RAL 9003, ПБ КМ1, 50 мм	17	Керамическая плитка- Kerama Marazzi, Калейдоскоп арт.5009 -белый, 200х200мм Затирка – Ceresit 04 серебристо-серый	33,1	Керамическая плитка- Kerama Marazzi, Калейдоскоп артикул 5186, 200х200мм, Затирка – Ceresit 04 серебристо-серый (h≈+1,200мм от УЧП)	19,6	Потолок – ПТ2 Стены – СТ 4.1 – СТ 4.7
					Зеркальная плитка 200*200*4 мм	1,5	Стены – СТ 7.1
			Профиль для внешнего угла ПО Г10	15,3			Пог. м.
Групповая (216)	Матовая в/д краска Tikkurila, PROF EURO7, ПБ КМ1, RAL 9003	51,1	Матовая в/д краска Tikkurila, PROF EURO7, ПБ КМ1, RAL 9003	62,5			Потолок – ПТ5 Стены – СТ 1.1
			Матовая водно-дисперсионная краска, Tikkurila – КМ1, NCS S 2500-N	15,4			Стены – СТ 1.2
Спальная (217)	Матовая в/д краска Tikkurila, PROF EURO7, ПБ КМ1, RAL 9003	48,8	Матовая в/д краска Tikkurila, PROF EURO7, ПБ КМ1, RAL 9003	52,1			Потолок – ПТ5 Стены – СТ 1.1
			Матовая водно-дисперсионная краска, Tikkurila – КМ1, NCS S 2500-N	27,6			Стены – СТ 1.2
Раздевальная (218)	Матовая в/д краска Tikkurila, PROF EURO7, ПБ КМ1, RAL 9003	18,2	Матовая в/д краска Tikkurila, PROF EURO7, ПБ КМ1, RAL 9003	50,8			Потолок – ПТ5 Стены – СТ 1.1
			Матовая водно-дисперсионная краска, Tikkurila – КМ1, NCS S 0570-Y70R	4,4			Стены – СТ 1.9
Буфетная (219)	Полуматовая влагостойкая в/д краска Tikkurila,PROF EURO20, RAL 9003, ПБ КМ1, 50 мм	6,3	Полуматовая влагостойкая в/д краска Tikkurila,PROF EURO20, RAL 9003, ПБ КМ1	9,4	Керамическая плитка- Kerama Marazzi, Калейдоскоп арт.5009 -белый, 200х200мм Затирка – Ceresit 04 серебристо-серый (h≈+2,200мм от УЧП)	20	Потолок – ПТ2 Стены – СТ 2.1 – СТ 4.1
Туалетная (220)	Полуматовая влагостойкая в/д краска Tikkurila,PROF EURO20, RAL 9003, ПБ КМ1, 50 мм	17	Керамическая плитка, Kerama Marazzi, Калейдоскоп арт.5009,200х200мм, Затирка –Ceresit 04 серебристо-серый	33,1	Керамическая плитка- Kerama Marazzi, Калейдоскоп артикул 5108, 200х200мм, Затирка – Ceresit 04 серебристо-серый (h≈+1,200мм от УЧП)	19,6	Потолок – ПТ2 Стены – СТ 4.1 – СТ 4.8
					Зеркальная плитка 200*200*4 мм	1,5	Стены – СТ 7.1
			Профиль для внешнего угла ПО Г10	15,3			Пог. м.
Раздевальная (221)	Матовая в/д краска Tikkurila, PROF EURO7, ПБ КМ1, RAL 9003	18,2	Матовая в/д краска, Tikkurila, PROF EURO7, ПБ КМ1, RAL 9003	47,4			Потолок – ПТ5 Стены – СТ 1.1
			Матовая водно-дисперсионная краска, Tikkurila – КМ1, NCS S 1080-Y30R	4,4			Стены –СТ 1.10
Спальная (222)	Матовая в/д краска Tikkurila, PROF EURO7, ПБ КМ1, RAL 9003	48,8	Матовая в/д краска Tikkurila, PROF EURO7, ПБ КМ1, RAL 9003	52,1			Потолок – ПТ5 Стены – СТ 1.1
			Матовая водно-дисперсионная краска, Tikkurila – КМ1, NCS S 2500-N	27,6			Стены – СТ 1.2
Групповая (223)	Матовая в/д краска Tikkurila, PROF EURO7, ПБ КМ1, RAL 9003	51,1	Матовая в/д краска Tikkurila, PROF EURO7, ПБ КМ1, RAL 9003	65,1			Потолок – ПТ5 Стены – СТ 1.1
			Матовая водно-дисперсионная краска, Tikkurila – КМ1, NCS S 2500-N	15,4			Стены – СТ 1.2
Буфетная (224)	Полуматовая влагостойкая в/д краска Tikkurila,PROF EURO20, RAL 9003, ПБ КМ1, 50 мм	6,3	Полуматовая влагостойкая в/д краска Tikkurila,PROF EURO20, RAL 9003, ПБ КМ1	9,4	Керамическая плитка- Kerama Marazzi, Калейдоскоп арт.5009 -белый, 200х200мм Затирка – Ceresit 04 серебристо-серый (h≈+2,200мм от УЧП)	20,1	Потолок – ПТ2 Стены – СТ 2.1 – СТ 4.1

Ведомость отделки помещений (продолжение)

Наименование или номер помещения	Потолок	Площадь, м²	Стены или перегородки	Площадь, м²	Низ стен или перегородок	Площадь, м²	Примечание
Туалетная (225)	Полуматовая влагостойкая в/д краска Tikkurila,PROF EURO20, RAL 9003, ПБ КМ1, 50 мм	17	Керамическая плитка, Kerama Marazzi, Калейдоскоп, 200х200 мм, Ceresit 04 серебр.-серый, 5009	33,1	Керамическая плитка- Kerama Marazzi, Калейдоскоп артикул 5187N, 200х200мм, Затирка – Ceresit 04 серебристо-серый (h≈+1,200мм от УЧП)	19,6	Потолок – ПТ2 Стены –СТ 4.1 –СТ 4.9
					Зеркальная плитка 200*200*4 мм	1,5	Стены – СТ 7.1
			Профиль для внешнего угла ПО Г10	15,3			Пог. м.
Зал для физкультурных занятий (226)	Матовая в/д краска Tikkurila, PROF EURO7, ПБ КМ1, RAL 9003	83,0	Матовая в/д краска Tikkurila, PROF EURO7, ПБ КМ1, RAL 9003, 1 класс истирания	85,7			Потолок – ПТ5 Стены – СТ 1.1
	ГКЛ по металлокаркасу	21,0					
Кладовая при зале (227)	Матовая в/д краска Tikkurila, PROF EURO7, ПБ КМ1, RAL 9003	5,4	Матовая в/д краска Tikkurila, PROF EURO7, ПБ КМ1, RAL 9003	34,6			Потолок – ПТ5 Стены – СТ 1.1
Кружковая комната (228)	Матовая в/д краска Tikkurila, PROF EURO7, ПБ КМ1, RAL 9003	59	Матовая в/д краска Tikkurila, PROF EURO7, ПБ КМ1, RAL 9003	82,5			Потолок – ПТ5 Стены – СТ 1.1
			Матовая водно-дисперсионная краска, Tikkurila – КМ1, NCS S 2500 N (стена с доской)	13,3			Стены – СТ 1.2
Постирочная (229)	Матовая в/д краска Tikkurila, PROF EURO7, ПБ КМ1, RAL 9003	16,9	Полуматовая влагостойкая в/д краска Tikkurila,PROF EURO20, RAL 9003	46,4			Потолок – ПТ5 Стены – СТ 2.1
Кладовая при кружковой (230)	Матовая в/д краска Tikkurila, PROF EURO7, ПБ КМ1, RAL 9003	6,9	Матовая в/д краска Tikkurila, PROF EURO7, ПБ КМ1, RAL 9003	36,7			Потолок – ПТ5 Стены – СТ 1.1
Помещение для приема и сортировки грязного белья (231)	Матовая в/д краска Tikkurila, PROF EURO7, ПБ КМ1, RAL 9003	7,1	Полуматовая влагостойкая в/д краска Tikkurila,PROF EURO20, RAL 9003	29,1			Потолок – ПТ5 Стены – СТ 2.1
Раздаточная с подъемником для пищи (232)	Матовая в/д краска Tikkurila, PROF EURO7, ПБ КМ1, RAL 9003	5,8	Керамическая плитка Kerama Marazzi, арт. Белое Солнце 8000 200х300х6,9мм Затирка–Ceresit CE33, 02 серебристо-серый	25			Потолок – ПТ5 Стены – СТ 5.1
Кабинет логопеда/психолога для посменного приема (233)	Матовая в/д краска Tikkurila, PROF EURO7, ПБ КМ1, RAL 9003	16,5	Матовая водно-дисперсионная краска для высококачеств. отделки, Tikkurila, PROF EURO 7, ПБ КМ1, RAL 9003	42			Потолок – ПТ5 Стены – СТ 1.1
Помещения уборочного инвентаря (234)	Полуматовая влагостойкая в/д краска Tikkurila,PROF EURO20, RAL 9003, ПБ КМ1, 50 мм	6,1	Керамическая плитка Kerama Marazzi, арт. Белое Солнце 8000 200х300х6,9мм Затирка–Ceresit CE33, 02 серебристо-серый	31,3			Потолок – ПТ2 Стены – СТ 5.1
	Полуматовая влагостойкая в/д краска Tikkurila,PROF EURO20, RAL 9003, ПБ КМ1, 50 мм	19,2	Керамическая плитка Kerama Marazzi, арт. Белое Солнце 8000 200х300х6,9мм Затирка–Ceresit CE33, 02 серебристо-серый	57			Потолок – ПТ2 Стены – СТ 5.1
Санузел персонала (235а)	Полуматовая влагостойкая в/д краска Tikkurila,PROF EURO20, RAL 9003, ПБ КМ1, 50 мм	3,2	Керамическая плитка Kerama Marazzi, арт. Белое Солнце 8000 200х300х6,9мм Затирка–Ceresit CE33, 02 серебристо-серый	20,3			Потолок – ПТ2 Стены – СТ 5.1
			Зашивка коммуникаций Два слоя ГВЛВ	5,12			
			Профиль для внешнего угла ПО Г10	2,8			Пог. м.
Кладовая чистого белья (236)	Полуматовая влагостойкая в/д краска Tikkurila,PROF EURO20, RAL 9003, ПБ КМ1, 50 мм	7,3	Керамическая плитка Kerama Marazzi, арт. Белое Солнце 8000 200х300х6,9мм Затирка–Ceresit CE33, 02 серебристо-серый	32,4			Потолок – ПТ2 Стены – СТ 5.1
Гладильная (237)	Матовая в/д краска Tikkurila, PROF EURO7, ПБ КМ1, RAL 9003	16,9	Керамическая плитка Kerama Marazzi, арт. Белое Солнце 8000 200х300х6,9мм Затирка–Ceresit CE33, 02 серебристо-серый	44,2			Потолок – ПТ5 Стены – СТ 5.1
Техническое помещение (238)	Матовая в/д краска Tikkurila, PROF EURO7, ПБ КМ1, RAL 9003	15,9	Полуматовая влагостойкая в/д краска Tikkurila,PROF EURO20, RAL 9003, ПБ КМ1	52,1			Потолок – ПТ5 Стены – СТ 2.1

Ведомость отделки помещений (продолжение)

Наименование или номер помещения	Потолок	Площадь, м²	Стены или перегородки	Площадь, м²	Низ стен или перегородок	Площадь, м²	Примечание
Санузел универсальный МГН (239)	Кассетный металлич. потолок Albes, арт.Кассетный потолок эконом с кромками «TEGULAR», 600х600мм, цвет – белый	7,6	Керамическая плитка, Kerama Marazzi, Калейдоскоп, 5009, 200х200 мм, Ceresit 04 серебр.-серый	31,5			Потолок – ПТ4 Стены – СТ 4.1
	ГКЛ по металлокаркасу	17,6	Зашивка коммуникаций Два слоя ГВЛВ	1,95			
			Профиль для внешнего угла ПО Г10	7			Пог. м.
Санузел персонала (240)	Полуматовая влагостойкая в/д краска Tikkurila,PROF EURO20, RAL9003,ПБ КМ1,50мм	7,7	Керамическая плитка Kerama Marazzi, арт. Белое Солнце 8000 200х300х6,9мм Затирка–Ceresit CE33, 02 серебристо-серый	32,1			Потолок – ПТ2 Стены – СТ 5.1
	ГКЛ по металлокаркасу	3,2	Зашивка коммуникаций Два слоя ГВЛВ	5,12			
			Профиль для внешнего угла ПО Г10	2,8			Пог. м.
Коридор (241)	Матовая в/д краска Tikkurila, PROF EURO7, ПБ КМ1, RAL 9003	57,4	Матовая в/д краска Tikkurila, PROF EURO7, RAL 9003, ПБ КМ1	107,5			Потолок – ПТ5 Стены – СТ 1.1
			Матовая водно-дисперсионная краска, Tikkurila – КМ1, NCS S 2060-Y80R	2,0			Стены – СТ 1.8
Лифтовый холл (зона ПБ для МГН на 4 инв. с сопровожд.) (242)	Краска огнестойкая Protect Decor,ПБ КМ0, RAL9003,1кл.истирания	14,6	Краска огнестойкая, Protect Decor, КМ0, RAL 9003	41,3			Потолок – ПТ3 Стены – СТ 3.1
	NCS S 1040-B	9,3					
Лестничная клетка (243)	Краска огнестойкая Protect Decor, КМ0, 1кл.истирания: RAL 9003 NCS S 3040-R30B	2,6 23,0	Краска огнестойкая, Protect Decor, КМ0, RAL 9003	61,8			Потолок – ПТ3 Стены – СТ 3.1
Лестничная клетка (244)	Краска огнестойкая Protect Decor, КМ0, 1кл.истирания: RAL 9003 NCS S 5020-R30B	2,4 27,0	Краска огнестойкая, Protect Decor, КМ0, RAL 9003	56,3			Потолок – ПТ3 Стены – СТ 3.1
Лестничная клетка (245)	Краска огнестойкая Protect Decor, КМ0, 1кл.истирания: RAL 9003 NCS S 1080-Y30R	2,4 23,0	Краска огнестойкая, Protect Decor, КМ0, RAL 9003	62,3			Потолок – ПТ3 Стены – СТ 3.1
Лестничная клетка (246)	Краска огнестойкая Protect Decor, КМ0, 1кл.истирания: RAL 9003 NCS S 0570-Y70R	2,4 24,0	Краска огнестойкая, Protect Decor, КМ0, RAL 9003	58,3			Потолок – ПТ3 Стены – СТ 3.1
Лестничная клетка (247)	Краска огнестойкая Protect Decor, КМ0, 1кл.истирания: RAL 9003 NCS S 2060-Y80R	2,1 27,5	Краска огнестойкая, Protect Decor, КМ0, RAL 9003	63,9			Потолок – ПТ3 Стены – СТ 3.1
Коридор (248)	Матовая в/д краска Tikkurila, PROF EURO7, ПБ КМ1, RAL 9003	71,9	Матовая в/д краска Tikkurila, PROF EURO7, RAL 9003, ПБ КМ1	161,2			Потолок – ПТ5 Стены – СТ 1.1
			Матовая водно-дисперсионная краска, Tikkurila – КМ1, NCS S 3040-R30B	2,0			Стены – СТ 1.6
			Матовая водно-дисперсионная краска, Tikkurila – КМ1, NCS S 5020-R30B	2,0			Стены – СТ 1.7
Коридор (249)	Матовая в/д краска Tikkurila, PROF EURO7, ПБ КМ1, RAL 9003	88,6	Матовая в/д краска Tikkurila, PROF EURO7, RAL 9003, ПБ КМ1	198,1			Потолок – ПТ5 Стены – СТ 1.1
			Матовая водно-дисперсионная краска, Tikkurila – КМ1, NCS S 0570-Y70R	2,0			Стены –СТ 1.9
			Матовая водно-дисперсионная краска, Tikkurila – КМ1, NCS S 1080-Y30R	2,0			Стены –СТ 1.10

1. Данный лист см. совместно с листом 12.

Изм.	Кол.уч.	Лист	Nдок.	Подпись	Дата	1907 – АИ		
Проектир.	Соловьева					Жилая застройка с объектами социальной, коммерческой и инженерной инфраструктуры по адресу: г.Одинцово-1(бывший военный городок №315) городского поселения Одинцово, Одинцовского муниципального района Московской области		
						ДОО корпус 2.3	Стадия: Р	Лист: 59 / Листов:
Н.контр.	Соловьева					Ведомость отделки помещений. 2 этаж	ООО "ХЭДС ГРУПП"	
ГАП	Смирнов							

Ведомость отделки помещений

Наименование или номер помещения	Вид отделки элементов интерьеров						Примечание
	Потолок	Пло-щадь,м²	Стены или перегородки	Пло-щадь,м²	Низ стен или перегородок	Пло-щадь,м²	
Групповая (301)	Матовая в/д краска Tikkurila, PROF EURO7, ПБ КМ1, RAL 9003	51,1	Матовая в/д краска Tikkurila, PROF EURO7, ПБ КМ1, RAL 9003	57,9			Потолок – ПТ5 Стены – СТ 1.1
			Матовая водно-дисперсионная краска, Tikkurila – КМ1, NCS S 2500-N	15,1			Стены – СТ 1.2
Спальная (302)	Матовая в/д краска Tikkurila, PROF EURO7, ПБ КМ1, RAL 9003	48,8	Матовая в/д краска Tikkurila, PROF EURO7, ПБ КМ1, RAL 9003	49,8			Потолок – ПТ5 Стены – СТ 1.1
			Матовая водно-дисперсионная краска, Tikkurila – КМ1, NCS S 2500-N	27,1			Стены – СТ 1.2
Раздевальная (303)	Матовая в/д краска Tikkurila, PROF EURO7, ПБ КМ1, RAL 9003	18,2	Матовая в/д краска Tikkurila, PROF EURO7, ПБ КМ1, RAL 9003	49,9			Потолок – ПТ5 Стены – СТ 1.1
			Матовая водно-дисперсионная краска, Tikkurila – КМ1, NCS S 4040-R80B	4,3			Стены –СТ 1.3
Буфетная (304)	Полуматовая влаго-стойкая в/д краска Tikkurila,PROF EURO20, RAL 9003, ПБ КМ1, 50 мм	6,3	Полуматовая влаго-стойкая в/д краска Tikkurila,PROF EURO20, RAL 9003, ПБ КМ1	8,8	Керамическая плитка-Kerama Marazzi, Калейдоскоп арт.5009 -белый, 200х200мм Затирка – Ceresit 04 серебристо-серый (h≈+2,200мм от УЧП)	20	Потолок – ПТ2 Стены – СТ 2.1 – СТ 4.1
Туалетная (305)	Полуматовая влаго-стойкая в/д краска Tikkurila,PROF EURO20, RAL 9003, ПБ КМ1, 50 мм	17	Керамическая плитка-Kerama Marazzi, Калейдоскоп арт.5009 -белый, 200х200мм Затирка – Ceresit 04 серебристо-серый	32,1	Керамическая плитка-Kerama Marazzi, Калейдоскоп артикул 5147T, 200х200мм, Затирка – Ceresit04 серебристо-серый (h≈+1,200мм от УЧП)	19,6	Потолок – ПТ2 Стены –СТ 4.1 –СТ 4.2
					Зеркальная плитка 200*200*4 мм	1,5	Стены –СТ 7.1
			Профиль для внешнего угла ПО Г10	15,3			Пог. м.
Групповая (306)	Матовая в/д краска Tikkurila, PROF EURO7, ПБ КМ1, RAL 9003	51,1	Матовая в/д краска Tikkurila, PROF EURO7, ПБ КМ1, RAL 9003	61,2			Потолок – ПТ5 Стены – СТ 1.1
			Матовая водно-дисперсионная краска, Tikkurila – КМ1, NCS S 2500-N	15,1			Стены – СТ 1.2
Спальная (307)	Матовая в/д краска Tikkurila, PROF EURO7, ПБ КМ1, RAL 9003	48,8	Матовая в/д краска Tikkurila, PROF EURO7, ПБ КМ1, RAL 9003	51,2			Потолок – ПТ5 Стены – СТ 1.1
			Матовая водно-дисперсионная краска, Tikkurila – КМ1, NCS S 2500-N	27,1			Стены – СТ 1.2
Туалетная (308)	Полуматовая влаго-стойкая в/д краска Tikkurila,PROF EURO20, RAL 9003, ПБ КМ1, 50 мм	17	Керамическая плитка-Kerama Marazzi, Калейдоскоп арт.5009 -белый, 200х200мм Затирка – Ceresit 04 серебристо-серый	32,1	Керамическая плитка-Kerama Marazzi, Калейдоскоп артикул 5112, 200х200мм, Затирка – Ceresit04 серебристо-серый (h≈+1,200мм от УЧП)	19,6	Потолок – ПТ2 Стены –СТ 4.1 –СТ 4.3
					Зеркальная плитка 200*200*4 мм	1,5	Стены –СТ 7.1
			Профиль для внешнего угла ПО Г10	15,3			Пог. м.
Буфетная (309)	Полуматовая влаго-стойкая в/д краска Tikkurila,PROF EURO20, RAL 9003, ПБ КМ1, 50 мм	6,3	Полуматовая влаго-стойкая в/д краска Tikkurila,PROF EURO20, RAL 9003, ПБ КМ1	8,8	Керамическая плитка-Kerama Marazzi, Калейдоскоп арт.5009 -белый, 200х200мм Затирка – Ceresit 04 серебристо-серый (h≈+2,200мм от УЧП)	20	Потолок – ПТ2 Стены – СТ 2.1 – СТ 4.1
Раздевальная (310)	Матовая в/д краска Tikkurila, PROF EURO7, ПБ КМ1, RAL 9003	18,2	Матовая в/д краска Tikkurila, PROF EURO7, ПБ КМ1, RAL 9003	49,9			Потолок – ПТ5 Стены – СТ 1.1
			Матовая водно-дисперсионная краска, Tikkurila – КМ1, NCS S 1040-B	4,3			Стены –СТ 1.4
Групповая (311)	Матовая в/д краска Tikkurila, PROF EURO7, ПБ КМ1, RAL 9003	51,1	Матовая в/д краска Tikkurila, PROF EURO7, ПБ КМ1, RAL 9003	61,2			Потолок – ПТ5 Стены – СТ 1.1
			Матовая водно-дисперсионная краска, Tikkurila – КМ1, NCS S 2500-N	15,1			Стены – СТ 1.2
Раздевальная (312)	Матовая в/д краска Tikkurila, PROF EURO7, ПБ КМ1, RAL 9003	18,2	Матовая в/д краска Tikkurila, PROF EURO7, ПБ КМ1, RAL 9003	49,9			Потолок – ПТ5 Стены – СТ 1.1
			Матовая водно-дисперсионная краска, Tikkurila – КМ1, NCS S 1030-B70G	4,3			Стены – СТ 1.5

Ведомость отделки помещений (продолжение)

Наименование или номер помещения	Вид отделки элементов интерьеров						Примечание
	Потолок	Пло-щадь,м²	Стены или перегородки	Пло-щадь,м²	Низ стен или перегородок	Пло-щадь,м²	
Буфетная (313)	Полуматовая влаго-стойкая в/д краска Tikkurila,PROF EURO20, RAL 9003, ПБ КМ1, 50 мм	6,3	Полуматовая влаго-стойкая в/д краска Tikkurila,PROF EURO20, RAL 9003, ПБ КМ1	8,8	Керамическая плитка-Kerama Marazzi, Калейдоскоп арт.5009 -белый, 200х200мм Затирка – Ceresit 04 серебристо-серый (h≈+2,200мм от УЧП)	20	Потолок – ПТ2 Стены – СТ 2.1 – СТ 4.1
Туалетная (314)	Полуматовая влаго-стойкая в/д краска Tikkurila,PROF EURO20, RAL 9003, ПБ КМ1, 50 мм	17	Керамическая плитка-Kerama Marazzi, Калейдоскоп арт.5009 -белый, 200х200мм Затирка – Ceresit 04 серебристо-серый	32,1	Керамическая плитка-Kerama Marazzi, Калейдоскоп арт.5185N,200х200мм, Затирка- Ceresit04 серебристо-серый (h≈+1,200мм от УЧП)	19,6	Потолок – ПТ2 Стены –СТ 4.1 –СТ 4.4
					Зеркальная плитка 200*200*4 мм	1,5	Стены –СТ 7.1
			Профиль для внешнего угла ПО Г10	15,3			Пог. м.
Спальная (315)	Матовая в/д краска Tikkurila, PROF EURO7, ПБ КМ1, RAL 9003	48,8	Матовая в/д краска Tikkurila, PROF EURO7, ПБ КМ1, RAL 9003	51,2			Потолок – ПТ5 Стены – СТ 1.1
			Матовая водно-дисперсионная краска, Tikkurila – КМ1, NCS S 2500-N	27,1			Стены – СТ 1.2
Групповая (316)	Матовая в/д краска Tikkurila, PROF EURO7, ПБ КМ1, RAL 9003	51,1	Матовая в/д краска Tikkurila, PROF EURO7, ПБ КМ1, RAL 9003	63,7			Потолок – ПТ5 Стены – СТ 1.1
			Матовая водно-дисперсионная краска, Tikkurila – КМ1, NCS S 2500-N	15,1			Стены – СТ 1.2
Спальная (317)	Матовая в/д краска Tikkurila, PROF EURO7, ПБ КМ1, RAL 9003	48,8	Матовая в/д краска Tikkurila, PROF EURO7, ПБ КМ1, RAL 9003	51,2			Потолок – ПТ5 Стены – СТ 1.1
			Матовая водно-дисперсионная краска, Tikkurila – КМ1, NCS S 2500-N	27,1			Стены – СТ 1.2
Туалетная (318)	Полуматовая влаго-стойкая в/д краска Tikkurila,PROF EURO20, RAL 9003, ПБ КМ1, 50 мм	17	Керамическая плитка-Kerama Marazzi, Калейдоскоп арт.5009 -белый, 200х200мм Затирка – Ceresit 04 серебристо-серый	32,1	Керамическая плитка-Kerama Marazzi, Калейдоскоп артикул 5188N, 200х200мм, Затирка – Ceresit04 серебристо-серый (h≈+1,200мм от УЧП)	19,6	Потолок – ПТ2 Стены –СТ 4.1 –СТ 4.5
					Зеркальная плитка 200*200*4 мм	1,5	Стены –СТ 7.1
			Профиль для внешнего угла ПО Г10	15,3			Пог. м.
Буфетная (319)	Полуматовая влаго-стойкая в/д краска Tikkurila,PROF EURO20, RAL 9003, ПБ КМ1, 50 мм	6,3	Полуматовая влаго-стойкая в/д краска Tikkurila,PROF EURO20, RAL 9003, ПБ КМ1	8,8	Керамическая плитка-Kerama Marazzi, Калейдоскоп арт.5009 -белый, 200х200мм Затирка – Ceresit 04 серебристо-серый (h≈+2,200мм от УЧП)	20	Потолок – ПТ2 Стены – СТ 2.1 – СТ 4.1
Раздевальная (320)	Матовая в/д краска Tikkurila, PROF EURO7, ПБ КМ1, RAL 9003	18,2	Матовая в/д краска Tikkurila, PROF EURO7, ПБ КМ1, RAL 9003	46,5			Потолок – ПТ5 Стены – СТ 1.1
			Матовая водно-дисперсионная краска, Tikkurila – КМ1, NCS S 3040-R30B	4,3			Стены – СТ 1.6
Лифтовый холл (зона ПБ для МГН на 4 инв.с сопровожд.) (321)	Краска огнестойкая Protect Decor,ПБ КМ0, RAL9003,1кл.истирания	14,5	Краска огнестойкая, Protect Decor, КМ0, RAL 9003	40,6			Потолок – ПТ3 Стены – СТ 3.1
	ГКЛ по металлокаркасу	9,2					
Коридор (322)	Матовая в/д краска Tikkurila, PROF EURO7, ПБ КМ1, RAL 9003	153,7	Матовая в/д краска Tikkurila, PROF EURO7, ПБ КМ1, RAL 9003	308,4			Потолок – ПТ5 Стены – СТ 1.1
			Матовая водно-дисперсионная краска, Tikkurila – КМ1, NCS S 1040-B	2,0			Стены – СТ 1.4
			Матовая водно-дисперсионная краска, Tikkurila – КМ1, NCS S 1030-B70G	2,0			Стены – СТ 1.5
			Матовая водно-дисперсионная краска, Tikkurila – КМ1, NCS S 3040-R30B	2,0			Стены – СТ 1.6
Лестничная клетка (323)	Краска огнестойкая Protect Decor,ПБ КМ0, RAL9003,1кл.истирания	25,5	Краска огнестойкая, Protect Decor, КМ0, RAL 9003	57,5			Потолок – ПТ3 Стены – СТ 3.1
Лестничная клетка (324)	Краска огнестойкая Protect Decor, КМ0, RAL9003,1кл.истирания	27,3	Краска огнестойкая, Protect Decor, КМ0, RAL 9003	62,7			Потолок – ПТ3 Стены – СТ 3.1
Лестничная клетка (325)	Краска огнестойкая Protect Decor,ПБ КМ0, RAL9003,1кл.истирания	26,5	Краска огнестойкая, Protect Decor, КМ0, RAL 9003	60,2			Потолок – ПТ3 Стены – СТ 3.1

Ведомость отделки помещений (продолжение)

Наименование или номер помещения	Вид отделки элементов интерьеров						Примечание
	Потолок	Пло-щадь,м²	Стены или перегородки	Пло-щадь,м²	Низ стен или перегородок	Пло-щадь,м²	
Коридор (326)	Матовая в/д краска Tikkurila, PROF EURO7, ПБ КМ1, RAL 9003	65,5	Матовая в/д краска Tikkurila, PROF EURO7, ПБ КМ1, RAL 9003	147,6			Потолок – ПТ5 Стены – СТ 1.1
			Матовая водно-дисперсионная краска, Tikkurila – КМ1, NCS S 4040-R80B	2,0			Стены –СТ 1.3
Лестничная клетка (327)	Краска огнестойкая Protect Decor,ПБ КМ0, RAL9003,1кл.истирания	30,7	Краска огнестойкая, Protect Decor, КМ0, RAL 9003	59,6			Потолок – ПТ3 Стены – СТ 3.1
Санузел персонала (328)	Полуматовая влаго-стойкая в/д краска Tikkurila,PROF EURO20, RAL 9003, ПБ КМ1, 50 мм	7,7	Керамическая плитка, Kerama Marazzi, Белое Солнце 8000, 200х300х6,9 мм, Ceresit CE 33, 02 серебристо-серый	31,5			Потолок – ПТ2 Стены – СТ 5.1
	ГКЛ по металлокаркасу	3,2	Зашивка коммуникаций Два слоя ГВЛВ	5,12			
			Профиль для внешнего угла ПО Г10	2,8			Пог. м.
Санузел универсальный МГН (329)	Кассетный металлич. потолок Albes, арт.Кассетный потолок эконом с кромками «TEGULAR», 600х600мм, цвет – белый	7,6	Керамическая плитка-Kerama Marazzi, Калейдоскоп арт.5009 -белый, 200х200мм Затирка – Ceresit 04 серебристо-серый	30,7			Потолок – ПТ4 Стены – СТ 4.1
	ГКЛ по металлокаркасу	17,6	Зашивка коммуникаций Два слоя ГВЛВ	1,95			
			Профиль для внешнего угла ПО Г10	7			Пог. м.
Кабинет заведующей (330)	Матовая в/д краска Tikkurila, PROF EURO7, ПБ КМ1, RAL 9003	11,7	Матовая в/д краска Tikkurila, PROF EURO7, ПБ КМ1, RAL 9003	39,3			Потолок – ПТ5 Стены – СТ 5.1
Помещения уборочного инвентаря (331)	Полуматовая влаго-стойкая в/д краска Tikkurila,PROF EURO20, RAL 9003, ПБ КМ1, 50 мм	6,1	Керамическая плитка Kerama Marazzi, арт. Белое Солнце 8000 200х300х6,9мм Затирка-Ceresit CE33, 02 серебристо-серый	30,7			Потолок – ПТ2 Стены – СТ 5.1
Раздаточная с подъемником для пищи (332)	Матовая в/д краска Tikkurila, PROF EURO7, ПБ КМ1, RAL 9003	5,8	Керамическая плитка Kerama Marazzi, арт. Белое Солнце 8000 200х300х6,9мм Затирка-Ceresit CE33, 02 серебристо-серый	27			Потолок – ПТ5 Стены – СТ 5.1
Метод.кабинет (с местом для муз.работника и тренера по физ-ре) (333)	Матовая в/д краска Tikkurila, PROF EURO7, ПБ КМ1, RAL 9003	21,5	Матовая в/д краска Tikkurila, PROF EURO7, ПБ КМ1, RAL 9003	58,5			Потолок – ПТ5 Стены – СТ 5.1
Бухгалтерия (334)	Матовая в/д краска Tikkurila, PROF EURO7, ПБ КМ1, RAL 9003	11,9	Матовая в/д краска Tikkurila, PROF EURO7, ПБ КМ1, RAL 9003	38,9			Потолок – ПТ5 Стены – СТ 5.1
Кабинет завхоза (335)	Матовая в/д краска Tikkurila, PROF EURO7, ПБ КМ1, RAL 9003	7,6	Матовая в/д краска Tikkurila, PROF EURO7, ПБ КМ1, RAL 9003	29			Потолок – ПТ5 Стены – СТ 5.1
Хозяйственная кладовая (336)	Матовая в/д краска Tikkurila, PROF EURO7, ПБ КМ1, RAL 9003	12,2	Полуматовая влаго-стойкая в/д краска Tikkurila,PROF EURO20, RAL 9003, ПБ КМ1	48,9			Потолок – ПТ5 Стены – СТ 2.1
Лестничная клетка (337)	Краска огнестойкая Protect Decor,ПБ КМ0, 1кл.истирания RAL 9003	24,1	Краска огнестойкая, Protect Decor, КМ0, RAL 9003	57,3			Потолок – ПТ3 Стены – СТ 3.1

1. Данный лист см. совместно с листом 13.

Изм. Кол.уч. Лист Nдок. Подпись Дата		1907 – АИ			
		Жилая застройка с объектами социальной, коммерческой и инженерной инфраструктуры по адресу: г.Одинцово-1(бывший военный городок №315) городского поселения Одинцово, Одинцовского муниципального района Московской области			
Проектир.	Соловьева	ДОО корпус 2.3	Стадия	Лист	Листов
			Р	60	
Н.контр.	Соловьева	Ведомость отделки помещений. 3 этаж	ООО "ХЭДС ГРУПП"		
ГАП	Смирнов				

Спецификация элементов навигации

Наимено-вание	Тип эл. нав.	Схема элемента навигации	Элементы навигации и их толщина	Кол-во, шт.
Дверь из помещения	1.1		Пиктограммы групповых: – Выполняются из пленки Oracal цвет ncs S 2060–Y80R – Устанавливается по центру дверного полотна – Располагается на входе в групповую	1
	1.2	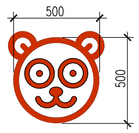	Пиктограммы групповых: – Выполняются из пленки Oracal цвет ncs S 0570–y70r – Устанавливается по центру дверного полотна – Располагается на входе в групповую	1
	1.3	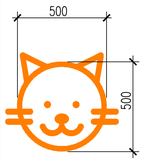	Пиктограммы групповых: – Выполняются из пленки Oracal цвет ncs S 1080–Y30R – Устанавливается по центру дверного полотна – Располагается на входе в групповую	1
	1.4	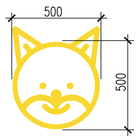	Пиктограммы групповых: – Выполняются из пленки Oracal цвет ncs S 1070–G90Y – Устанавливается по центру дверного полотна – Располагается на входе в групповую	1
	1.5		Пиктограммы групповых: – Выполняются из пленки Oracal цвет ncs S 2060–G40Y – Устанавливается по центру дверного полотна – Располагается на входе в групповую	1
	2.1		Номер групповой: – Выполняется из пленки Oracal цвет ncs S 2060–Y80R – Устанавливается по центру дверного полотна	1
	2.2		Номер групповой: – Выполняется из пленки Oracal цвет ncs S 0570–y70r – Устанавливается по центру дверного полотна	1
	2.3		Номер групповой: – Выполняется из пленки Oracal цвет ncs S 1080–Y30R – Устанавливается по центру дверного полотна	1

Спецификация элементов навигации (продолжение)

Наимено-вание	Тип эл. нав.	Схема элемента навигации	Элементы навигации и их толщина	Кол-во, шт.
	2.4	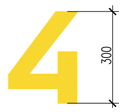	Номер групповой: – Выполняется из пленки Oracal цвет ncs S 1070–G90Y – Устанавливается по центру дверного полотна	1
	2.5		Номер групповой: – Выполняется из пленки Oracal цвет ncs S 2060–G40Y – Устанавливается по центру дверного полотна	1
	3.1	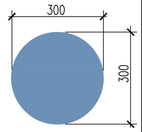	Пиктограмма музыкального зала: – Выполняется из пленки Oracal – Устанавливается по центру дверного полотна	1
	3.2	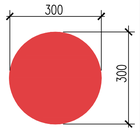	Пиктограмма медицинского кабинета: – Выполняется из пленки Oracal – Устанавливается по центру дверного полотна	1
	4.1	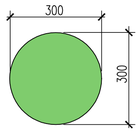	Пиктограмма охраны: – Выполняется из полистирола либо из пленки Oracal – Устанавливается по центру дверного полотна	1
	4.2	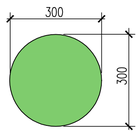	Пиктограмма санузла: – Выполняется из полистирола либо из пленки Oracal – Устанавливается по центру дверного полотна	2
	4.3	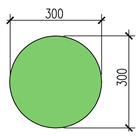	Пикторграмма лестницы: – Выполняется из полистирола либо из пленки Oracal – Устанавливается по центру дверного полотна	7
	4.4	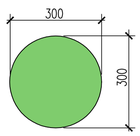	Пикторграмма помещения временного хранения колясок: – Выполняется из полистирола либо из пленки Oracal – Устанавливается по центру дверного полотна	1

Спецификация элементов навигации (продолжение)

Наимено-вание	Тип эл. нав.	Схема элемента навигации	Элементы навигации и их толщина	Кол-во, шт.
	5	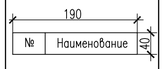	Пиктограмма технических помещений(137–143,145–153): – Выполняется из полистирола – Устанавливается в углу дверного полотна в верхней части со стороны дверной ручки	20
	6	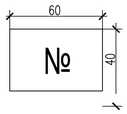	Пиктограмма помещений: – Выполняется из полистирола – Устанавливается в углу дверного полотна в верхней части со стороны дверной ручки	55
	7		Таблички для слабовидящих со шрифтом Брайля: – Дублируют навигацию для помещений общего пользования	14
	8	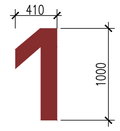	Нумерация этажей из полистирола: – Располагается на лестничной площадке, на стене ближайшей к стороне подъема	5
	9	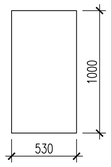	Этажная навигация: – Устанавливается рядом с постом охраны при входе в сад. – Расположение: Главный холл	1
	10	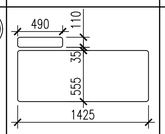	Стенд "Наша группа": – Фанера толщиной 10мм – Стенды располагаются внутри групповых	5
	11	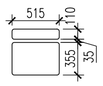	Стенд "Распорядок дня": – Фанера толщиной 10мм – Стенды располагаются внутри групповых	5
	12	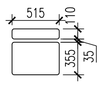	Стенд "Погода": – Фанера толщиной 10мм – Стенды располагаются внутри групповых	5
	13	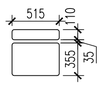	Стенд "Мы дежурим": – Фанера толщиной 10мм – Стенды располагаются внутри групповых	5
	14	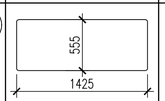	Стенд "информация для родителей": – Фанера толщиной 10мм – Стенды располагаются внутри групповых	5

Спецификация элементов навигации (продолжение)

Наимено-вание	Тип эл. нав.	Схема элемента навигации	Элементы навигации и их толщина	Кол-во, шт.
	15		Стенд настенный с детской картинкой без надписи 1 карман: – Фанера толщиной 10мм – Стенды располагаются внутри групповых	5
	16		Стенд настенный картинка сказочные герои на 2 кармана: – Фанера толщиной 10мм – Стенды располагаются внутри групповых	5
	17	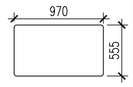	Стенд настенный с детской картинкой без надписи 4 кармана: – Фанера толщиной 10мм – Стенды располагаются внутри групповых	5
	18		Наклейки на шкафчик – Печать на прозрачном орестекле 5мм на задней стороне	125
	19	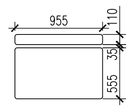	Стенд–постер "Действия при пожаре" – Фанера толщиной 10мм – Стенды располагаются внутри групповых	5
	20	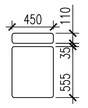	Стенд–постер "Антитеррористический" – Фанера толщиной 10мм – Стенды располагаются внутри групповых	5
	21	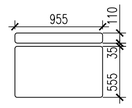	Стенд–постер "Поведение на дороге" – Фанера толщиной 10мм – Стенды располагаются внутри групповых	5

Схема расположения элементов навигации

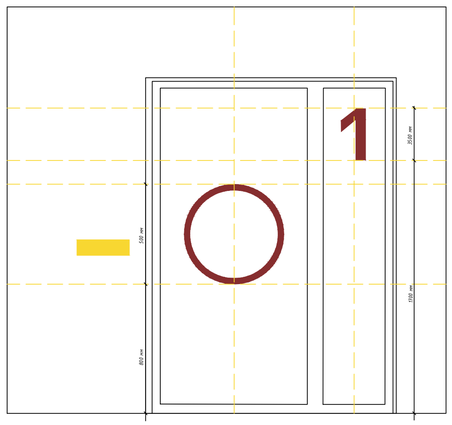

1. Количество информационных стендов уточнить по месту.

Изм.	Кол.уч.	Лист	Nдок.	Подпись	Дата
Проектир.		Соловьева			
Н.контр.		Соловьева			
ГАП		Смирнов			

1907 – АИ

Жилая застройка с объектами социальной, коммерческой и инженерной инфраструктуры по адресу: г.Одинцово–1(бывший Военный городок №315) городского поселения Одинцово, Одинцовского муниципального района Московской области

ДОО корпус 2.3

Стадия	Лист	Листов
Р	61	

Спецификация элементов навигации. 1 этаж

ООО "ХЭДС ГРУПП"

Спецификация элементов навигации

Наимено-вание	Тип эл. нав.	Схема элемента навигации	Элементы навигации и их толщина	Кол-во, шт.
Дверь из помещения	1.1		Пиктограммы групповых: – Выполняются из пленки Oracal цвет ncs S 3040–R30B – Устанавливается по центру дверного полотна – Располагается на входе в групповую	1
	1.2		Пиктограммы групповых: – Выполняются из пленки Oracal цвет ncs S 5020–R30B – Устанавливается по центру дверного полотна – Располагается на входе в групповую	1
	1.3	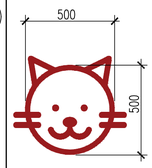	Пиктограммы групповых: – Выполняются из пленки Oracal цвет ncs S 2060–Y80R – Устанавливается по центру дверного полотна – Располагается на входе в групповую	1
	1.4	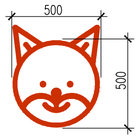	Пиктограммы групповых: – Выполняются из пленки Oracal цвет ncs S 0570–y70r – Устанавливается по центру дверного полотна – Располагается на входе в групповую	1
	1.5	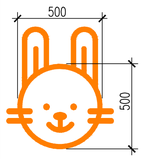	Пиктограммы групповых: – Выполняются из пленки Oracal цвет ncs S 1080–Y30R – Устанавливается по центру дверного полотна – Располагается на входе в групповую	1
	2.1		Номер групповой: – Выполняется из пленки Oracal цвет ncs S 3040–R30B – Устанавливается по центру дверного полотна	1
	2.2		Номер групповой: – Выполняется из пленки Oracal цвет ncs S 5020–R30B – Устанавливается по центру дверного полотна	1
	2.3		Номер групповой: – Выполняется из пленки Oracal цвет ncs S 2060–Y80R – Устанавливается по центру дверного полотна	1

Спецификация элементов навигации (продолжение)

Наимено-вание	Тип эл. нав.	Схема элемента навигации	Элементы навигации и их толщина	Кол-во, шт.
	2.4		Номер групповой: – Выполняется из пленки Oracal цвет ncs S 0570–y70r – Устанавливается по центру дверного полотна	1
	2.5		Номер групповой: – Выполняется из пленки Oracal цвет ncs S 1080–Y30R – Устанавливается по центру дверного полотна	1
	3.3	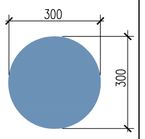	Пиктограмма кабинета педагога–психолога: – Выполняется из пленки Oracal – Устанавливается по центру дверного полотна	1
	3.4	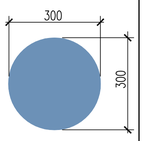	Пиктограмма кабинета учителя–логопеда: – Выполняется из пленки Oracal – Устанавливается по центру дверного полотна	1
	3.5	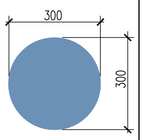	Пиктограмма физкультурного зала: – Выполняется из пленки Oracal – Устанавливается по центру дверного полотна	1
	3.6	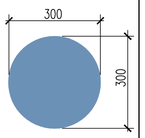	Пиктограмма кружковой: – Выполняется из пленки Oracal – Устанавливается по центру дверного полотна	1
	4.2	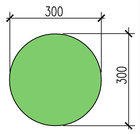	Пиктограмма санузла: – Выполняется из полистирола либо из пленки Oracal – Устанавливается по центру дверного полотна	2
	4.3	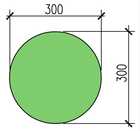	Пикторгрмма лестницы: – Выполняется из полистирола либо из пленки Oracal – Устанавливается по центру дверного полотна	7

Спецификация элементов навигации (продолжение)

Наимено-вание	Тип эл. нав.	Схема элемента навигации	Элементы навигации и их толщина	Кол-во, шт.
	5		Пиктограмма технических помещений(229,231,232,235–238): – Выполняется из полистирола – Устанавливается в углу дверного полотна в верхней части со стороны дверной ручки	13
	6	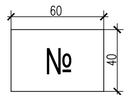	Пиктограмма помещений: – Выполняется из полистирола – Устанавливается в углу дверного полотна в верхней части со стороны дверной ручки	52
	7	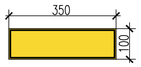	Таблички для слабовидящих со шрифтом Брайля: – Дублируют навигацию для помещений общего пользования	13
	8		Нумерация этажей из полистирола: – Располагается на лестничной площадке, на стене ближайшей к стороне подъема	5
	10	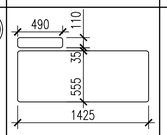	Стенд "Наша группа": – Фанера толщиной 10мм – Стенды располагаются внутри групповых	5
	11	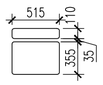	Стенд "Распорядок дня": – Фанера толщиной 10мм – Стенды располагаются внутри групповых	5
	12	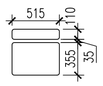	Стенд "Погода": – Фанера толщиной 10мм – Стенды располагаются внутри групповых	5
	13	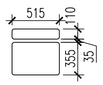	Стенд "Мы дежурим": – Фанера толщиной 10мм – Стенды располагаются внутри групповых	5
	14	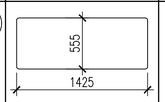	Стенд "информация для родителей": – Фанера толщиной 10мм – Стенды располагаются внутри групповых	5

Спецификация элементов навигации (продолжение)

Наимено-вание	Тип эл. нав.	Схема элемента навигации	Элементы навигации и их толщина	Кол-во, шт.
	15		Стенд настенный с детской картинкой без надписи 1 карман: – Фанера толщиной 10мм – Стенды располагаются внутри групповых	5
	16		Стенд настенный картинка сказочные герои на 2 кармана: – Фанера толщиной 10мм – Стенды располагаются внутри групповых	5
	17	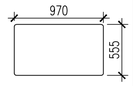	Стенд настенный с детской картинкой без надписи 4 кармана: – Фанера толщиной 10мм – Стенды располагаются внутри групповых	5
	18		Наклейки на шкафчик – Печать на прозрачном оракстекле 5мм на задней стороне	125
	19	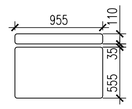	Стенд–постер "Действия при пожаре" – Фанера толщиной 10мм – Стенды располагаются внутри групповых	5
	20	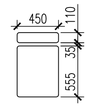	Стенд–постер "Антитеррористический" – Фанера толщиной 10мм – Стенды располагаются внутри групповых	5
	21	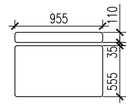	Стенд–постер "Поведение на дороге" – Фанера толщиной 10мм – Стенды располагаются внутри групповых	5

1. Количество информационных стендов уточнить по месту.

Изм.	Кол.уч.	Лист	Nдок.	Подпись	Дата	1907 – АИ
						Жилая застройка с объектами социальной, коммерческой и инженерной инфраструктуры по адресу: г.Одинцово–1(бывший военный городок №315) городского поселения Одинцово, Одинцовского муниципального района Московской области
Проектир.		Соловьева				ДОО корпус 2.3 — Стадия: Р; Лист: 62; Листов:
Н.контр.		Соловьева				Спецификация элементов навигации. 2 этаж
ГАП		Смирнов				ООО "ХЭДС ГРУПП"

Спецификация элементов навигации

Наимено-вание	Тип эл. нав.	Схема элемента навигации	Элементы навигации и их толщина	Кол-во, шт.
Дверь из помещения	1.1		Пиктограммы групповых: – Выполняются из пленки Oracal цвет ncs S 4040-R80B – Устанавливается по центру дверного полотна – Располагается на входе в групповую	1
	1.2	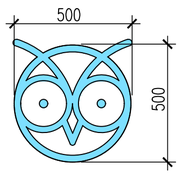	Пиктограммы групповых: – Выполняются из пленки Oracal цвет ncs S 1040-B – Устанавливается по центру дверного полотна – Располагается на входе в групповую	1
	1.3	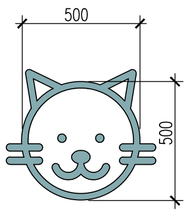	Пиктограммы групповых: – Выполняются из пленки Oracal цвет ncs S 1030-B70G – Устанавливается по центру дверного полотна – Располагается на входе в групповую	1
	1.4	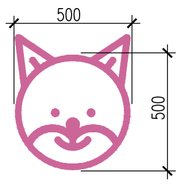	Пиктограммы групповых: – Выполняются из пленки Oracal цвет ncs S 3040-R30B – Устанавливается по центру дверного полотна – Располагается на входе в групповую	1
	2.1	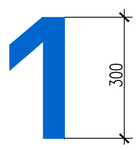	Номер групповой: – Выполняется из пленки Oracal цвет ncs S 4040-R80B – Устанавливается по центру дверного полотна	1
	2.2		Номер групповой: – Выполняется из пленки Oracal цвет ncs S 140-B – Устанавливается по центру дверного полотна	1
	2.3		Номер групповой: – Выполняется из пленки Oracal цвет ncs S 1030-B70G – Устанавливается по центру дверного полотна	1
	2.4	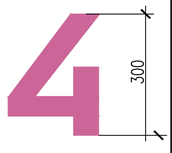	Номер групповой: – Выполняется из пленки Oracal цвет ncs S 3040-R30B – Устанавливается по центру дверного полотна	1

Спецификация элементов навигации (продолжение)

Наимено-вание	Тип эл. нав.	Схема элемента навигации	Элементы навигации и их толщина	Кол-во, шт.
	3.3	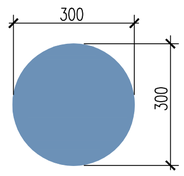	Пиктограмма методического кабинета: – Выполняется из пленки Oracal – Устанавливается по центру дверного полотна	1
	4.2	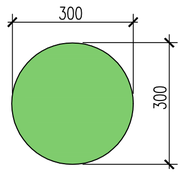	Пиктограмма санузла: – Выполняется из полистирола либо из пленки Oracal – Устанавливается по центру дверного полотна	2
	4.3	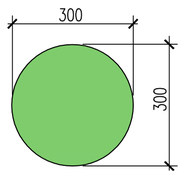	Пикторграмма лестницы: – Выполняется из полистирола либо из пленки Oracal – Устанавливается по центру дверного полотна	4
	5	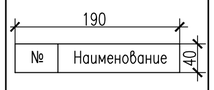	Пиктограмма технических помещений (331,332,336): – Выполняется из полистирола – Устанавливается в углу дверного полотна в верхней части со стороны дверной ручки	3
	6	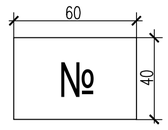	Пиктограмма помещений: – Выполняется из полистирола – Устанавливается в углу дверного полотна в верхней части со стороны дверной ручки	40
	7	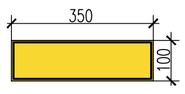	Таблички для слабовидящих со шрифтом Брайля: – Дублируют навигацию для помещений общего пользования	9
	8		Нумерация этажей из полистирола: – Располагается на лестничной площадке, на стене ближайшей к стороне подъема	5
	10	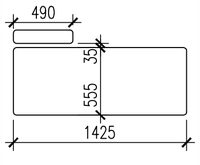	Стенд "Наша группа": – Фанера толщиной 10мм – Стенды располагаются внутри групповых	4

Спецификация элементов навигации (продолжение)

Наимено-вание	Тип эл. нав.	Схема элемента навигации	Элементы навигации и их толщина	Кол-во, шт.
	12	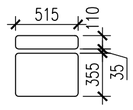	Стенд "Погода": – Фанера толщиной 10мм – Стенды располагаются внутри групповых	4
	13	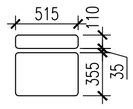	Стенд "Мы дежурим": – Фанера толщиной 10мм – Стенды располагаются внутри групповых	4
	14	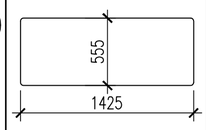	Стенд "информация для родителей": – Фанера толщиной 10мм – Стенды располагаются внутри групповых	4
	15	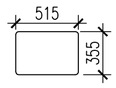	Стенд настенный с детской картинкой без надписи 1 карман: – Фанера толщиной 10мм – Стенды располагаются внутри групповых	4
	16	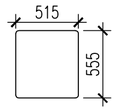	Стенд настенный картинка сказочные герои на 2 кармана: – Фанера толщиной 10мм – Стенды располагаются внутри групповых	4
	17	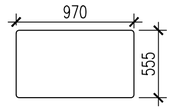	Стенд настенный с детской картинкой без надписи 4 кармана: – Фанера толщиной 10мм – Стенды располагаются внутри групповых	4
	18		Наклейки на шкафчик – Печать на прозрачном орстекле 5мм на задней стороне	100
	19	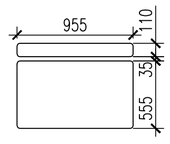	Стенд-постер "Действия при пожаре" – Фанера толщиной 10мм – Стенды располагаются внутри групповых	4
	20	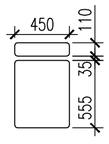	Стенд-постер "Антитеррористический" – Фанера толщиной 10мм – Стенды располагаются внутри групповых	4
	21	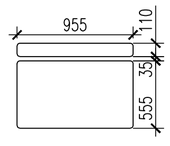	Стенд-постер "Поведение на дороге" – Фанера толщиной 10мм – Стенды располагаются внутри групповых	4

1. Количество информационных стендов уточнить по месту.

						1907 – АИ		
						Жилая застройка с объектами социальной, коммерческой и инженерной инфраструктуры по адресу: г.Одинцово-1(бывший военный городок №315) городского поселения Одинцово, Одинцовского муниципального района Московской области		
Изм.	Кол.уч.	Лист	Nдок.	Подпись	Дата			
Проектир.		Соловьева				ДОО корпус 2.3	Стадия	Лист	Листов
							Р	63	
Н.контр.		Соловьева				Спецификация элементов навигации. 3 этаж	ООО "ХЭДС ГРУПП"		
ГАП		Смирнов							

Схема расстановки игрового оборудования в коридоре 1 этажа
М 1:50

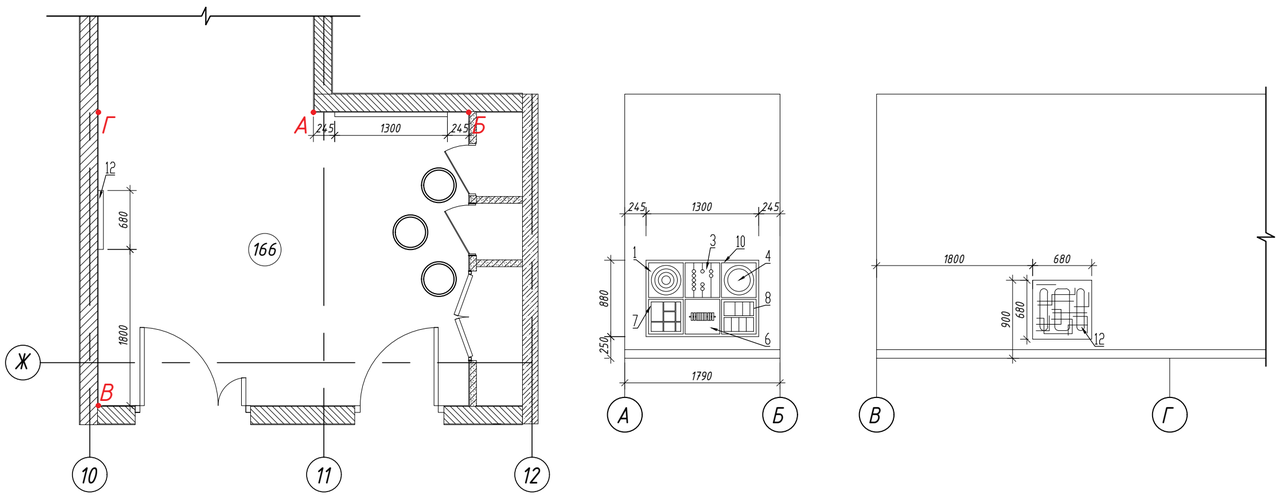

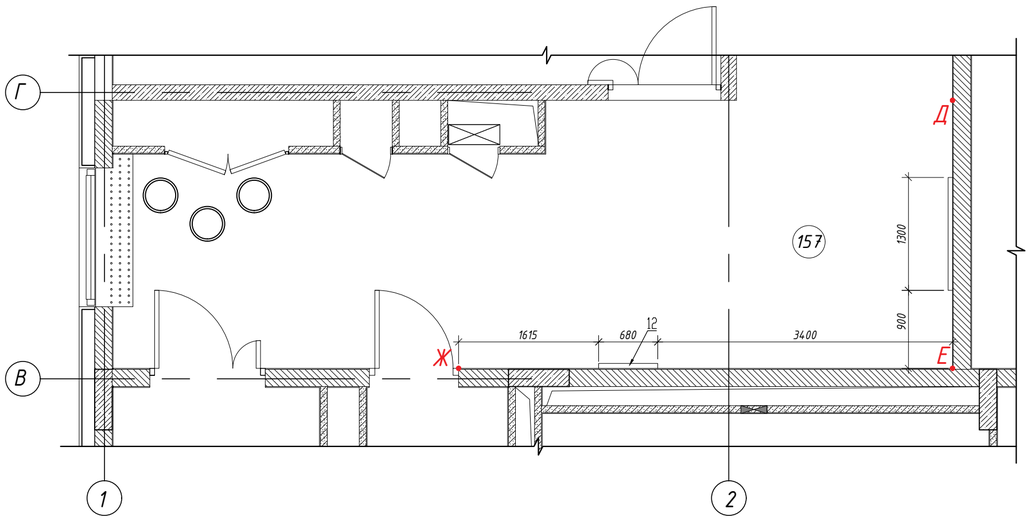

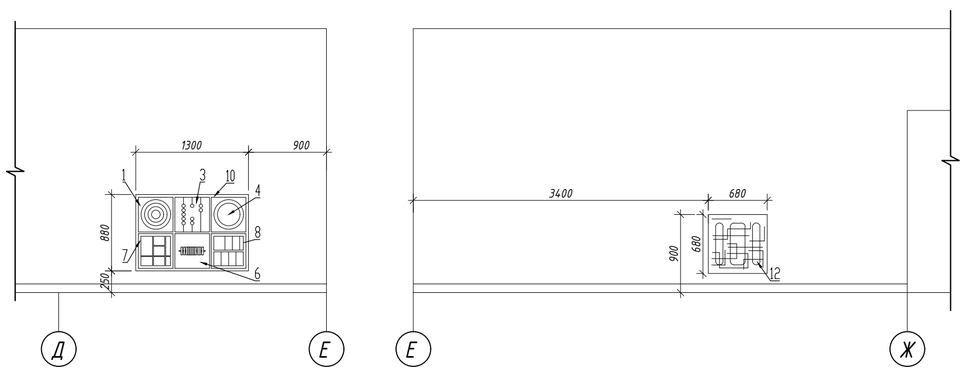

Спецификация оборудования в коридоре 1 этажа

Марка, поз.	Обозначение	Наименование	Кол.	Масса, ед.,кг	Приме-чание
1	Тактильно-развивающая панель "Лабиринт-колесо"	Арт. RT020. Размер 40х40 см	2	шт	
3	Тактильно-развивающая панель "Магнитные шарики"	Арт. RT024. Размер 40х40 см	2	шт	
4	Тактильно-развивающая панель "Лабиринт-цветок"	Арт. RT019. Размер 40х40 см	2	шт	
6	Тактильно-развивающая панель "Цветные круги"	Арт. RT018. Размер 40х40 см	2	шт	
7	Тактильно-развивающая панель "Текстуры"	Арт. RT023. Размер 40х40 см	2	шт	
8	Тактильно-развивающая панель "Замочки"	Арт. RT021. Размер 40х40 см	2	шт	
10	Набор настенных креплений для тактильных панелей	Арт. RT033.	2	шт	
12	Лабиринт проволочный настенный	https://rene-edu.com Арт. 109040	2	шт	

Согласовано:

Взам. инв. N

Подпись и дата

Инв. N подл.

Изм.	Кол.уч.	Лист	Nдок.	Подпись	Дата
Проектир.		Володин			
Н.контр.		Соловьева			
ГАП		Смирнов			

1907 – АИ

Жилая застройка с объектами социальной, коммерческой и инженерной инфраструктуры по адресу: г.Одинцово-1(бывший военный городок №315) городского поселения Одинцово, Одинцовского муниципального района Московской области

ДОО корпус 2.3

Стадия	Лист	Листов
Р	64	

Спецификация игрового оборудования в коридоре 1 этажа

ООО "ХЭДС ГРУПП"

Формат А2

Схема расстановки игрового оборудования в коридоре 2 этажа
М 1:50

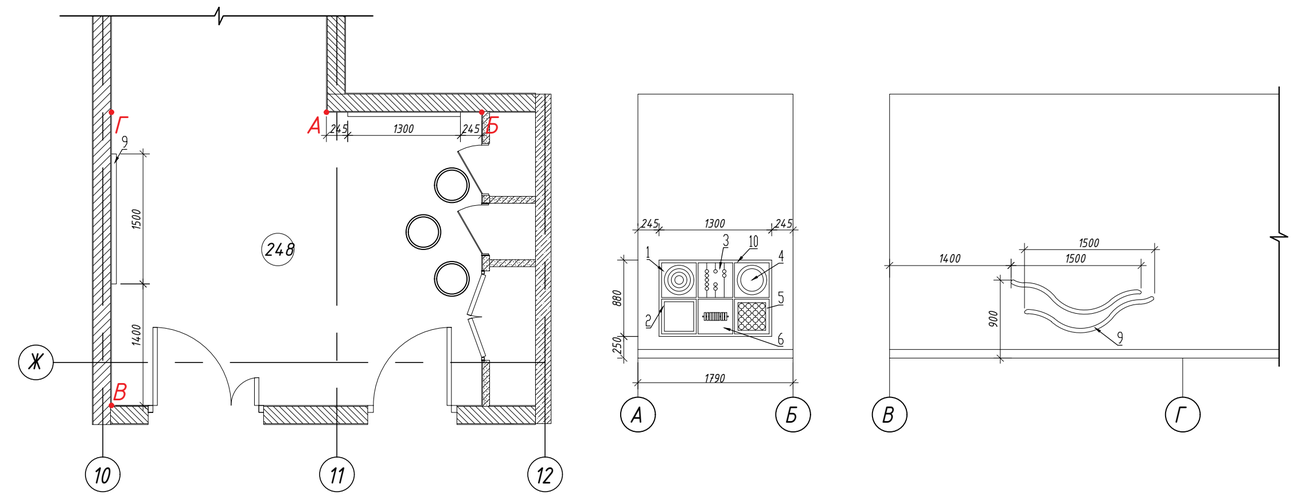

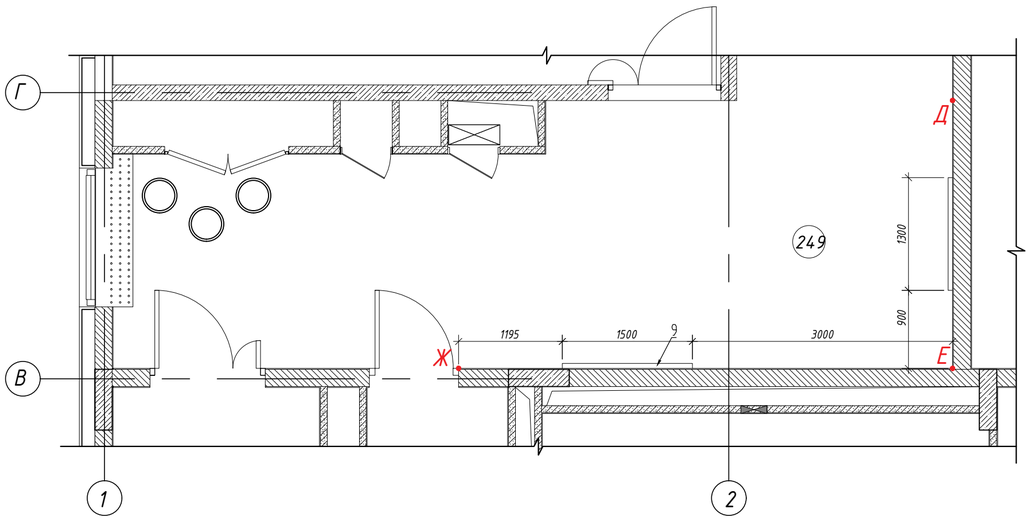

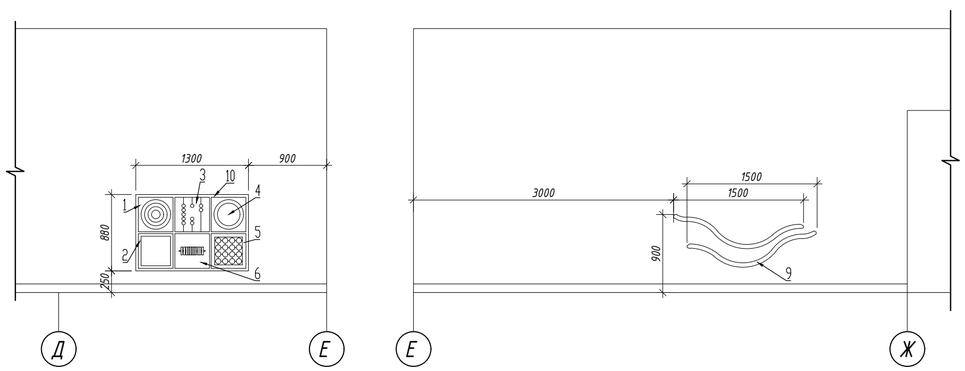

Спецификация оборудования в коридоре 2 этажа

Марка, поз.	Обозначение	Наименование	Кол.	Масса, ед.,кг	Приме-чание
1	Тактильно-развивающая панель "Лабиринт-колесо"	Арт. RT020. Размер 40х40 см	2	шт	
2	Развивающая панель "Вогнутое зеркало"	Арт. RR022. Размер 40х40 см	2	шт	
3	Тактильно-развивающая панель "Магнитные шарики"	Арт. RT024. Размер 40х40 см	2	шт	
4	Тактильно-развивающая панель "Лабиринт-цветок"	Арт. RT019. Размер 40х40 см	2	шт	
5	Развивающая панель "16 зеркал"	Арт. RR020. Размер 40х40 см	2	шт	
6	Тактильно-развивающая панель "Цветные круги"	Арт. RT018. Размер 40х40 см	2	шт	
9	Настенный лабиринт с деревянным шариком	https://rene-edu.com Арт. 412806	2	шт	
10	Набор настенных креплений для тактильных панелей	Арт. RT033.	2	шт	

Согласовано:

Взам. инв. N

Подпись и дата

Инв. N подл.

Изм.	Кол.уч.	Лист	Nдок.	Подпись	Дата
Проектир.		Володин			
Н.контр.		Соловьева			
ГАП		Смирнов			

1907 – АИ

Жилая застройка с объектами социальной, коммерческой и инженерной инфраструктуры по адресу: г.Одинцово-1(бывший военный городок №315) городского поселения Одинцово, Одинцовского муниципального района Московской области

ДОО корпус 2.3

Стадия	Лист	Листов
Р	65	

Спецификация игрового оборудования в коридоре 2 этажа

ООО "ХЭДС ГРУПП"

Формат А2

Схема расстановки игрового оборудования в коридоре 3 этажа
М 1:50

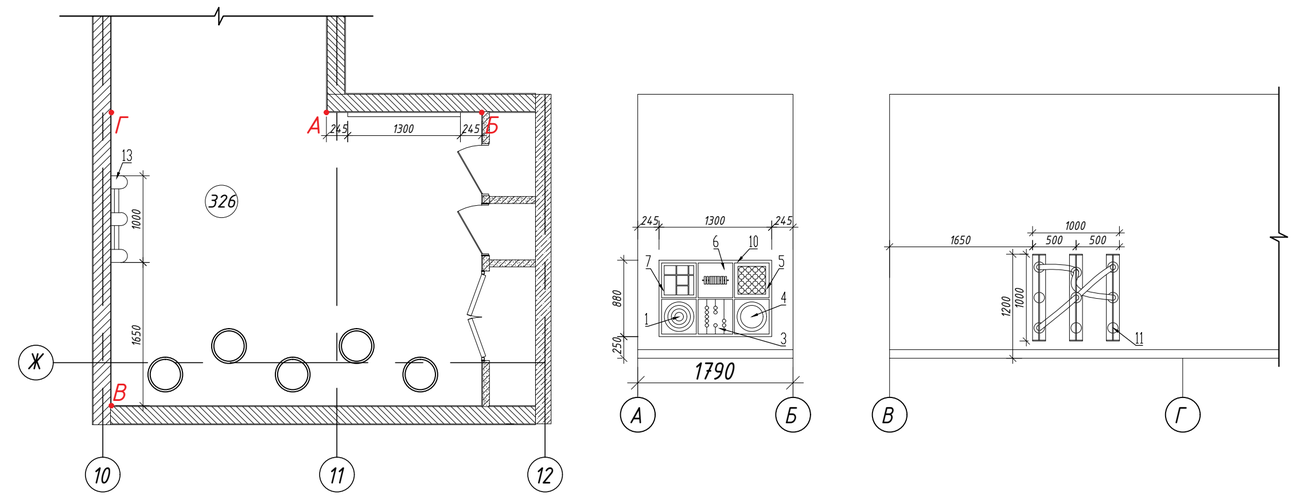

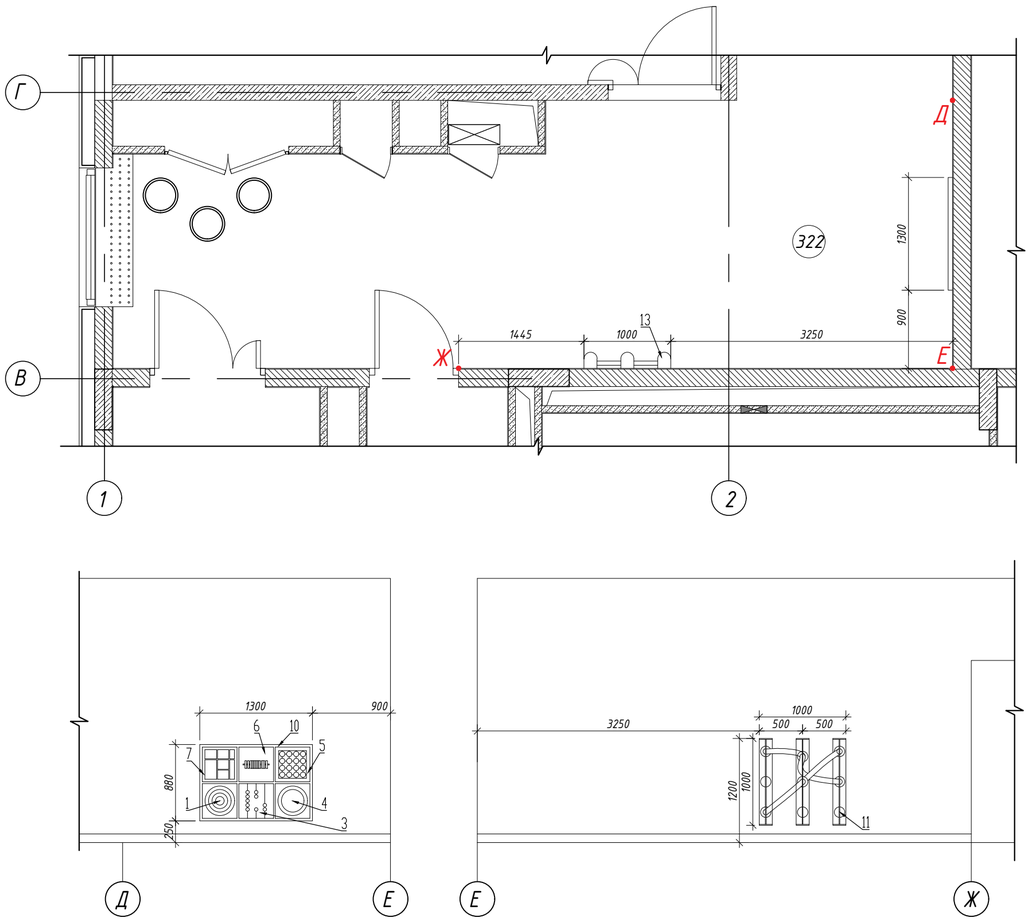

Спецификация оборудования в коридоре 3 этажа

Марка, поз.	Обозначение	Наименование	Кол.	Масса, ед.,кг	Приме-чание
1	Тактильно-развивающая панель "Лабиринт-колесо"	Арт. RT020. Размер 40x40 см	2	шт	
3	Тактильно-развивающая панель "Магнитные шарики"	Арт. RT024. Размер 40x40 см	2	шт	
4	Тактильно-развивающая панель "Лабиринт-цветок"	Арт. RT019. Размер 40x40 см	2	шт	
5	Развивающая панель "16 зеркал"	Арт. RR020. Размер 40x40 см	2	шт	
6	Тактильно-развивающая панель "Цветные круги"	Арт. RT018. Размер 40x40 см	2	шт	
7	Тактильно-развивающая панель "Текстуры"	Арт. RT023. Размер 40x40 см	2	шт	
10	Набор настенных креплений для тактильных панелей	Арт. RT033.	2	шт	
11	Модульный лабиринт	Арт. RA025. Размер 100x15x18.5 см	2	шт	

Согласовано:

Взам. инв. N

Подпись и дата

Инв. N подл.

Изм.	Кол.уч.	Лист	Nдок.	Подпись	Дата
Проектир.		Володин			
Н.контр.		Соловьева			
ГАП		Смирнов			

1907 – АИ

Жилая застройка с объектами социальной, коммерческой и инженерной инфраструктуры по адресу: г.Одинцово-1(бывший военный городок №315) городского поселения Одинцово, Одинцовского муниципального района Московской области

ДОО корпус 2.3

Стадия	Лист	Листов
Р	66	

Спецификация игрового оборудования в коридоре 3 этажа

ООО "ХЭДС ГРУПП"

Формат А2

Спинка модульная для сиденья(поз.154.1), тип 1 М1:10

Вид спереди

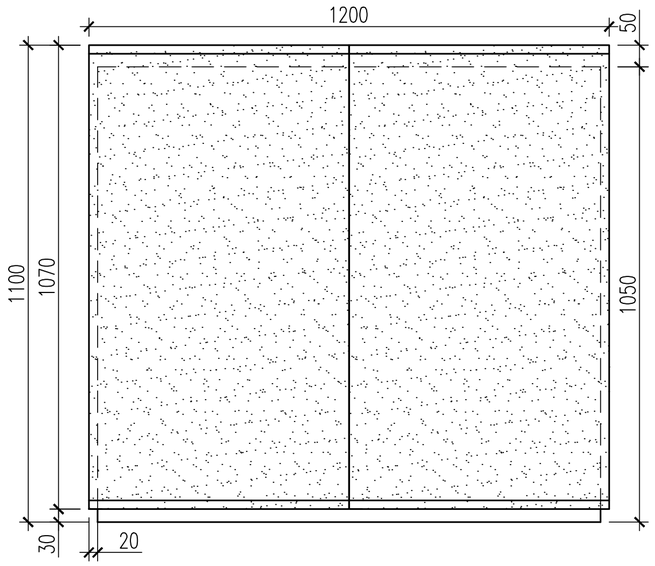

Вид сбоку

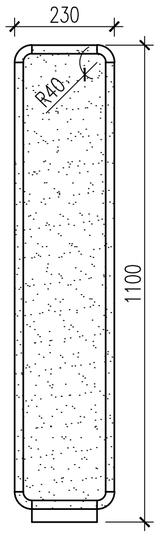

Вид сверху

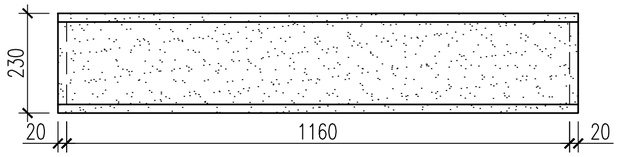

Спинка модульная для сиденья(поз. 154.2), тип 2 М1:10

Вид спереди

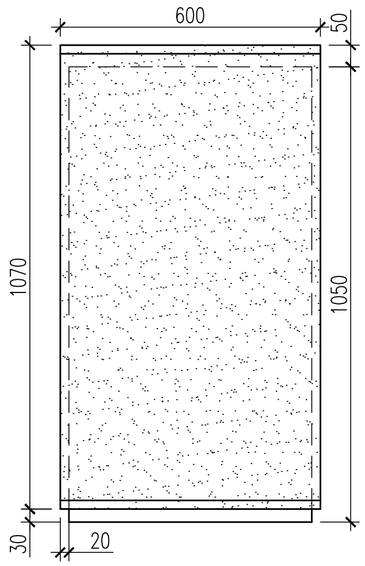

Вид сбоку

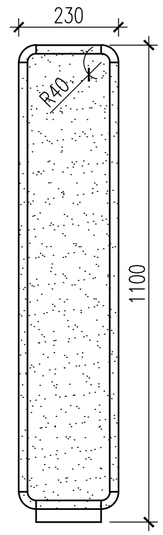

Вид сверху

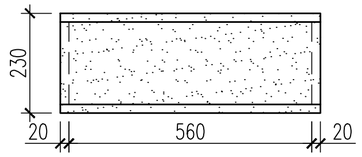

Пуф детский (поз. 152) М1:10

Вид сбоку

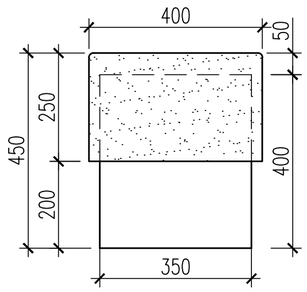

Вид сверху

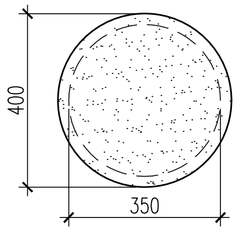

Сиденье модульное (поз.153) М1:10

Вид спереди

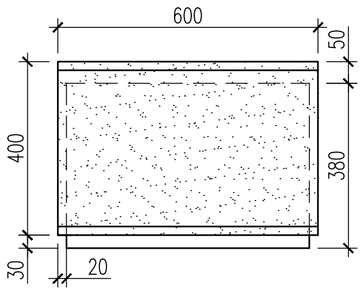

Вид сбоку

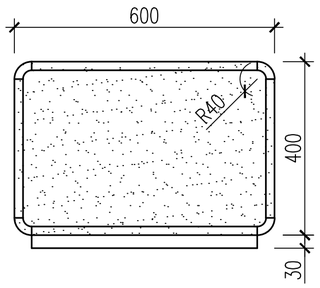

Вид сверху

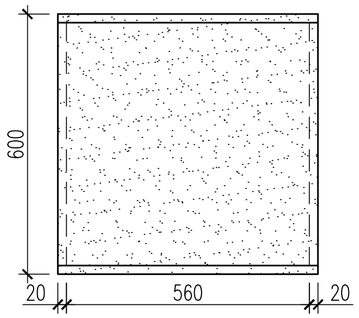

1. За аналог для разработки пуфов принята модель BENE Parcs Pop-up
2. За аналог для разработки модульной мебели принята модель BENE Parcs Causeway

Материал:
Обивка – кожзам
Корпус – шпон тощиной 8мм

Цвет отделки модульных сидений:
RAL 9003 – Oregon 10

Цвет отделки Модульной спинки:
ncs S 2060-G40Y – Oregon 19

Цвет отделки пуфов в соответствии с этажом:

1этаж:
ncs S 2060-G40Y (4 экземпляра) – Oregon 19
ncs S 1070-G90Y (4 экземпляра) – Oregon 08
ncs S 1080-Y30R (3 экземпляра) – Oregon 20

2этаж:
ncs S 5020-R30B (2 экземпляра) – Oregon 32
ncs S 0570-Y70R (2 экземпляра) – Oregon 23
ncs S 2060-Y80R (2 экземпляра) – Oregon 21

3ий этаж:
ncs S 4040-R80B (2 экземпляра) – Oregon 03
ncs S 1040-B (2 экземпляра) – Oregon 36
ncs S 1030-B70G (2 экземпляра) – Oregon 04
ncs S 3040-R30B (2 экземпляра) – Oregon 25

Согласовано:

Взам. инв. N

Подпись и дата

Инв. N подл.

						1907 – АИ		
						Жилая застройка с объектами социальной, коммерческой и инженерной инфраструктуры по адресу: г.Одинцово-1(бывший военный городок №315) городского поселения Одинцово, Одинцовского муниципального района Московской области		
Изм.	Кол.уч.	Лист	Nдок.	Подпись	Дата			
Проектир.		Володин				ДОО корпус 2.3	Стадия	Лист	Листов
							Р	67	
Н.контр.		Соловьева				Габаритные размеры мебели	ООО "ХЭДС ГРУПП"		
ГАП		Смирнов							

Формат А2

Схема монтажа новых ревизионных люков. М1:50

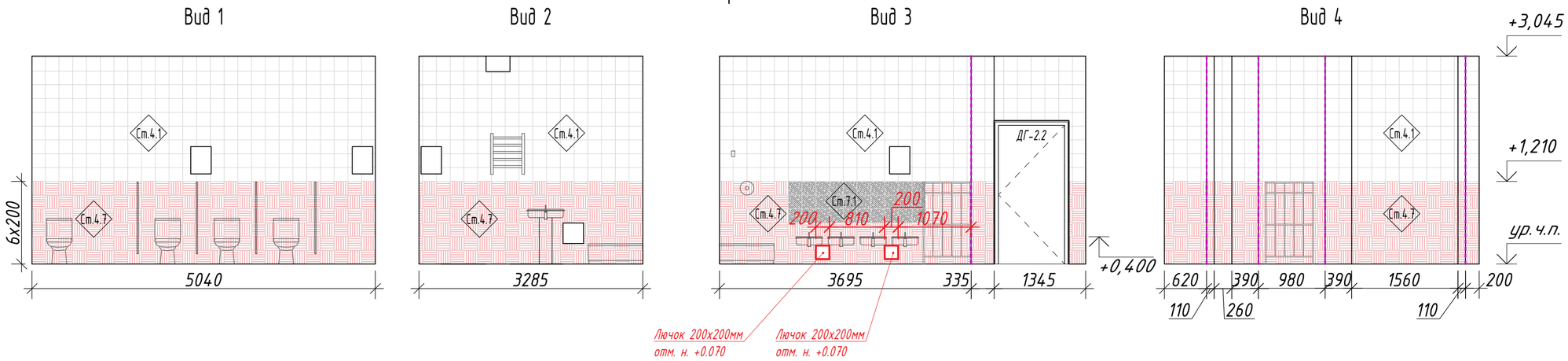

Схема монтажа новых ревизионных люков. М1:50

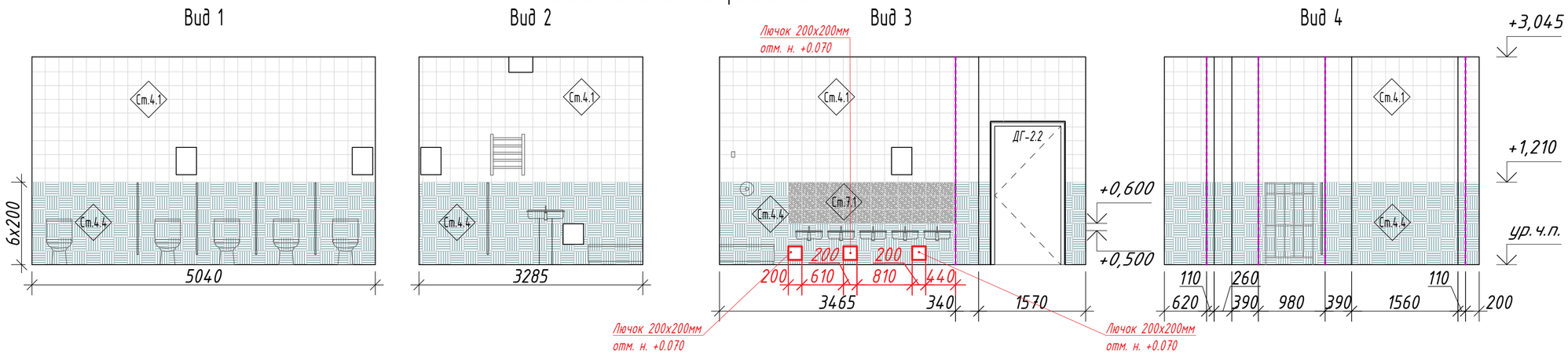

Схема привязки сантехнического оборудования

ВК

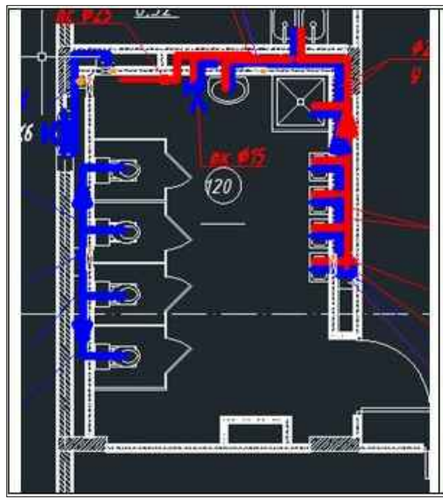

АИ

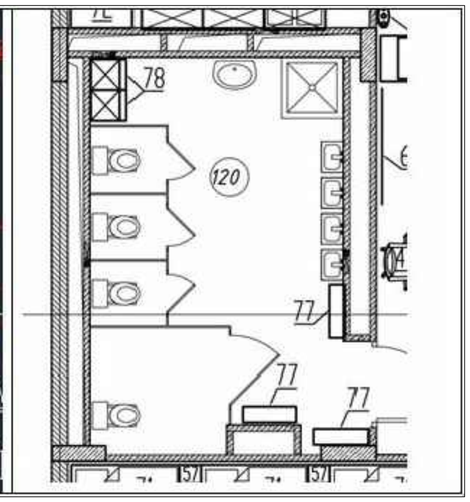

1. Монтаж ревизионных люков в помещениях туалетных и буфетных выполнить согласно разделу АИ.
   Для обеспечения доступа к коммуникациям новые ревизионные люки(размером 200x200мм) расположить под малыми раковинами согласно схеме монтажа.
2. Предусмотреть металлическую лестницу для спуска в подвал из помещения 160 в помещение 014.
3. Предусмотреть 2 розетки в помещении 164 согласно разделу АИ.
4. В связи с заменой типов светильников выполнить перерасчет освещенности в помещениях 126, 228.
5. Привязку сантехнических приборов выполнить согласно АИ.

						1907 – АИ		
						Жилая застройка с объектами социальной, коммерческой и инженерной инфраструктуры по адресу: г.Одинцово-1(бывший военный городок №315) городского поселения Одинцово, Одинцовского муниципального района Московской области		
Изм.	Кол.уч.	Лист	Nдок.	Подпись	Дата			
Проектир.		Володин				ДОО корпус 2.3	Стадия	Лист	Листов
							Р	68	
Н.контр.		Соловьева				Лист корректировок	ООО "ХЭДС ГРУПП"		
ГАП		Смирнов							

Формат А3